第２　青 果 部

1　平成 30 年度概況

⑴　総取扱高

本年度の開市日数は 259 日、総取扱数量は 54,802,997kg で前年度対比は 94.5%、総取扱金額は 15,218,371,198 円で前年度対比は 94.6%であった。

一ヶ月平均取扱数量は 4,566,916kg で、最高は 12 月の 5,264,842kg、最低は 1 月の 3,546,402kg であった。

また、一日平均取扱数量は 211,595kg で、一日平均取扱金額は 58,758,190 円であった。

種別取扱数量では、野菜は 30,882,834kg で前年度対比 96.1%、果実は 23,143,039kg で前年度対比 92.4%、鳥卵・加工品は 777,124kg で前年度対比 93.5%となっている。

また、種別取扱金額では、野菜は 6,988,291,532 円で前年度対比 91.9%、果実は 7,953,274,351 円で前年度対比 97.1%、鳥卵・加工品は 276,805,315 円で前年度対比 93.1%となっている。

⑵　出荷地別取扱状況

順　位	取　扱　数　量		取　扱　金　額	
	出　荷　地	割 合（%）	出　荷　地	割 合（%）
1	福　　島	15.7	福　　島	21.3
2	千　　葉	13.3	茨　　城	11.4
3	茨　　城	11.8	熊　　本	9.9
4	北 海 道	9.1	千　　葉	7.2
5	熊　　本	7.5	青　　森	5.9
6	青　　森	6.7	栃　　木	4.5
7	フィリピン	4.6	北 海 道	4.4
8	山　　形	3.3	山　　形	3.7
9	和 歌 山	3.2	和 歌 山	3.5
10	佐　　賀	2.8	フィリピン	3.2
11	愛　　知	2.7	愛　　知	3.0
12	新　　潟	2.3	新　　潟	2.3
13	栃　　木	2.2	山　　梨	2.2
14	群　　馬	2.1	佐　　賀	2.2
15	岩　　手	1.7	長　　崎	1.6
	計	89.0	計	86.3

⑶　kgあたりの平均単価

本年度の総平均単価は 278 円で前年度対比 100.4%、種別にみると野菜は 226 円で前年度対比 95.4%、果実は 344 円で前年度対比 105.2%、鳥卵・加工品は 356 円で前年度対比 99.4%となっている。

2　取扱概況

(1) 総括表

区分			合計	4月	5月	6月	7月	8月
開市日数			259日	20日	21日	22日	23日	22日
合計	年間取扱高	数量	54,802,997	4,330,652	4,883,918	5,019,845	4,564,411	5,187,173
		金額	15,218,371,198	1,111,108,971	1,314,211,541	1,383,274,381	1,362,696,240	1,637,408,643
		単価	278	257	269	276	299	316
	一日平均取扱高	数量	211,595	216,533	232,568	228,175	198,453	235,781
		金額	58,758,190	55,555,449	62,581,502	62,876,108	59,247,663	74,427,666
野菜		数量	30,882,834	2,998,003	3,074,479	2,746,627	2,303,859	2,338,038
		金額	6,988,291,532	580,390,114	636,507,160	632,296,653	599,413,731	650,562,798
		単価	226	194	207	230	260	278
果実		数量	23,143,039	1,269,640	1,742,155	2,212,834	2,203,276	2,795,174
		金額	7,953,274,351	513,130,798	660,946,905	737,670,340	750,424,048	974,337,470
		単価	344	404	379	333	341	349
鳥卵・加工品		数量	777,124	63,009	67,284	60,384	57,276	53,961
		金額	276,805,315	17,588,059	16,757,476	13,307,388	12,858,461	12,508,375
		単価	356	279	249	220	224	232

ア　月別取扱数量推移図

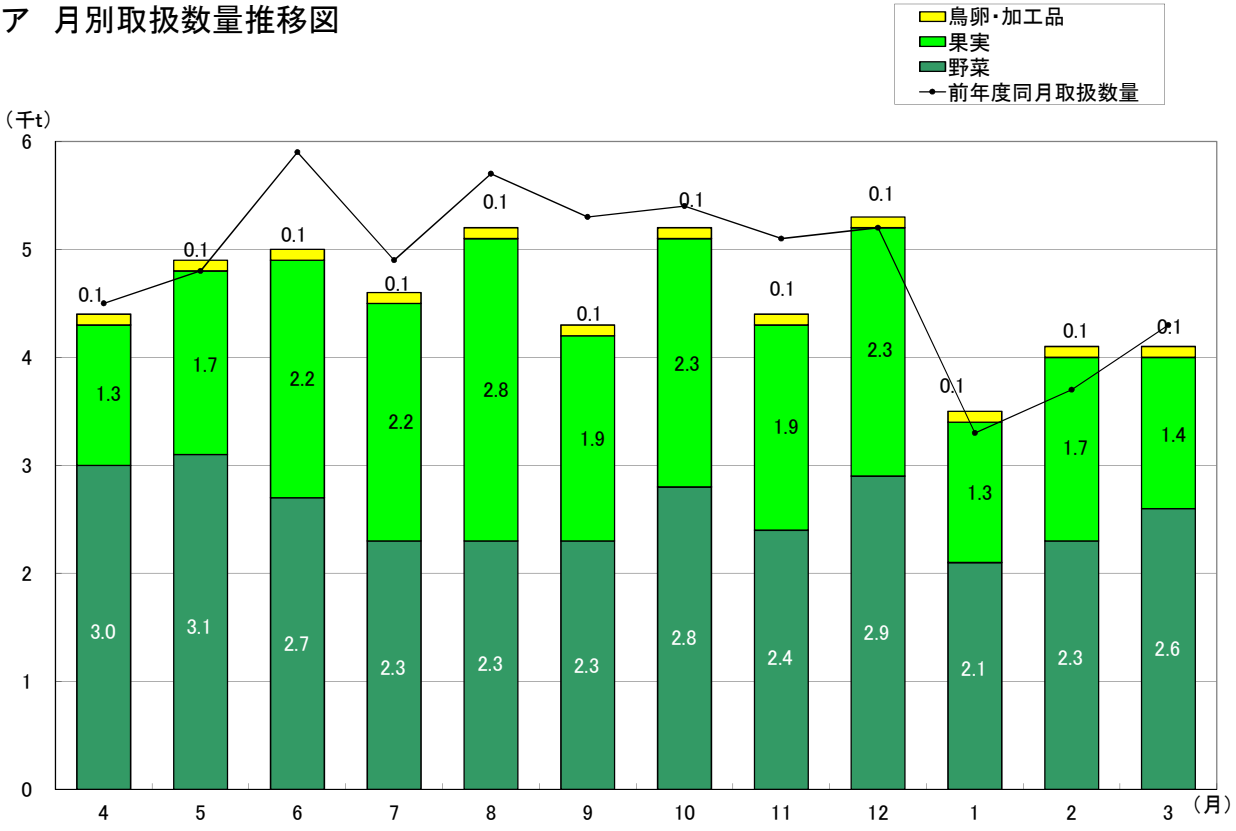

単位：数量…kg／金額・単価…円

9 月	10 月	11 月	12 月	1 月	2 月	3 月
21 日	23 日	22 日	24 日	19 日	20 日	22 日
4,322,233	5,196,871	4,377,563	5,264,842	3,546,402	4,011,003	4,098,084
1,287,026,057	1,231,807,018	1,030,231,070	1,462,648,088	1,019,794,047	1,206,544,666	1,171,620,476
298	237	235	278	288	301	286
205,821	225,951	198,980	219,368	186,653	200,550	186,277
61,286,955	53,556,827	46,828,685	60,943,670	53,673,371	60,327,233	53,255,476
2,336,661	2,811,865	2,393,097	2,864,136	2,123,946	2,281,172	2,610,951
611,910,975	635,136,965	512,819,602	592,382,358	468,322,892	517,707,315	550,840,969
262	226	214	207	220	227	211
1,927,443	2,327,441	1,924,199	2,310,263	1,346,128	1,658,649	1,425,837
662,188,844	582,800,053	497,593,787	813,823,973	509,908,272	649,992,288	600,457,573
344	250	259	352	379	392	421
58,129	57,565	60,267	90,443	76,328	71,182	61,296
12,926,238	13,870,000	19,817,681	56,441,757	41,562,883	38,845,063	20,321,934
222	241	329	624	545	546	332

イ　月別取扱金額推移図

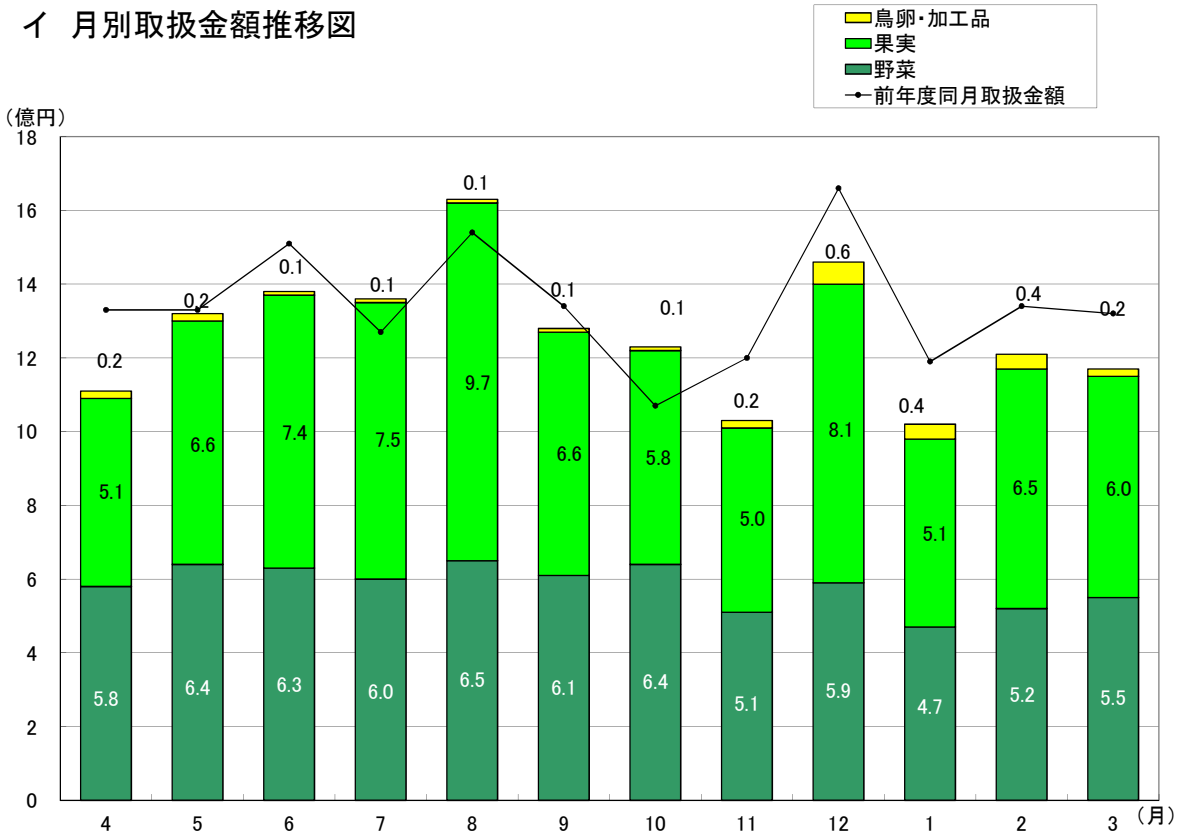

⑵ 県内・県外別取扱高表

区分			合計	4月	5月	6月	7月	8月
合計		数量	54,802,997	4,330,652	4,883,918	5,019,845	4,564,411	5,187,173
		金額	15,218,371,198	1,111,108,971	1,314,211,541	1,383,274,381	1,362,696,240	1,637,408,643
小計	県内	数量	8,593,505	429,967	593,997	601,597	903,326	1,416,538
		金額	3,246,942,242	172,011,324	211,229,860	167,967,558	315,914,049	586,829,806
	県外	数量	46,209,492	3,900,685	4,289,921	4,418,248	3,661,085	3,770,635
		金額	11,971,428,956	939,097,647	1,102,981,681	1,215,306,823	1,046,782,191	1,050,578,837
野菜	県内	数量	4,735,152	332,669	496,578	545,568	636,949	457,813
		金額	1,694,255,388	105,583,460	158,461,974	153,683,012	204,174,608	203,831,364
	県外	数量	26,147,682	2,665,334	2,577,901	2,201,059	1,666,910	1,880,225
		金額	5,294,036,144	474,806,654	478,045,186	478,613,641	395,239,123	446,731,434
果実	県内	数量	3,292,676	57,915	51,566	12,052	225,360	917,819
		金額	1,369,963,032	59,940,622	44,923,693	7,282,132	104,853,029	376,039,410
	県外	数量	19,850,363	1,211,725	1,690,589	2,200,782	1,977,916	1,877,355
		金額	6,583,311,319	453,190,176	616,023,212	730,388,208	645,571,019	598,298,060
鳥卵・加工品	県内	数量	565,677	39,383	45,853	43,977	41,017	40,906
		金額	182,723,822	6,487,242	7,844,193	7,002,414	6,886,412	6,959,032
	県外	数量	211,447	23,626	21,431	16,407	16,259	13,055
		金額	94,081,493	11,100,817	8,913,283	6,304,974	5,972,049	5,549,343

⑶ 委託・買付別取扱高表

区分			合計	4月	5月	6月	7月	8月
合計		数量	54,802,997	4,330,652	4,883,918	5,019,845	4,564,411	5,187,173
		金額	15,218,371,198	1,111,108,971	1,314,211,541	1,383,274,381	1,362,696,240	1,637,408,643
小計	委託	数量	42,275,895	2,980,085	3,569,310	3,934,702	3,439,037	4,265,283
		金額	12,073,307,000	813,840,716	1,004,781,403	1,093,677,044	1,051,860,935	1,358,770,113
	買付	数量	12,527,102	1,350,567	1,314,608	1,085,143	1,125,374	921,890
		金額	3,145,064,198	297,268,255	309,430,138	289,597,337	310,835,305	278,638,530
野菜	委託	数量	23,221,530	2,087,030	2,251,130	2,140,443	1,828,402	1,901,049
		金額	5,128,611,140	400,939,629	451,665,828	472,515,455	460,762,132	499,575,100
	買付	数量	7,661,304	910,973	823,349	606,184	475,457	436,989
		金額	1,859,680,392	179,450,485	184,841,332	159,781,198	138,651,599	150,987,698
果実	委託	数量	18,582,608	862,119	1,282,123	1,758,232	1,578,470	2,333,155
		金額	6,769,417,899	407,260,681	544,994,525	614,719,617	585,575,712	853,620,034
	買付	数量	4,560,431	407,521	460,032	454,602	624,806	462,019
		金額	1,183,856,452	105,870,117	115,952,380	122,950,723	164,848,336	120,717,436
鳥卵・加工品	委託	数量	471,757	30,936	36,057	36,027	32,165	31,079
		金額	175,277,961	5,640,406	8,121,050	6,441,972	5,523,091	5,574,979
	買付	数量	305,367	32,073	31,227	24,357	25,111	22,882
		金額	101,527,354	11,947,653	8,636,426	6,865,416	7,335,370	6,933,396

単位：数量…kg／金額…円

9 月	10 月	11 月	12 月	1 月	2 月	3 月
4,322,233	5,196,871	4,377,563	5,264,842	3,546,402	4,011,003	4,098,084
1,287,026,057	1,231,807,018	1,030,231,070	1,462,648,088	1,019,794,047	1,206,544,666	1,171,620,476
1,111,665	668,298	759,251	895,622	429,866	365,393	417,985
409,411,913	241,607,224	222,799,059	331,913,365	189,897,868	196,190,502	201,169,714
3,210,568	4,528,573	3,618,312	4,369,220	3,116,536	3,645,610	3,680,099
877,614,144	990,199,794	807,432,011	1,130,734,723	829,896,179	1,010,354,164	970,450,762
349,192	366,553	394,667	337,914	261,772	254,957	300,520
172,596,966	158,583,587	130,963,885	129,729,864	91,041,482	88,129,650	97,475,536
1,987,469	2,445,312	1,998,430	2,526,222	1,862,174	2,026,215	2,310,431
439,314,009	476,553,378	381,855,717	462,652,494	377,281,410	429,577,665	453,365,433
721,926	260,015	320,201	490,864	106,024	54,499	74,435
230,124,719	76,054,644	79,860,247	161,940,310	63,189,759	75,837,798	89,916,669
1,205,517	2,067,426	1,603,998	1,819,399	1,240,104	1,604,150	1,351,402
432,064,125	506,745,409	417,733,540	651,883,663	446,718,513	574,154,490	510,540,904
40,547	41,730	44,383	66,844	62,070	55,937	43,030
6,690,228	6,968,993	11,974,927	40,243,191	35,666,627	32,223,054	13,777,509
17,582	15,835	15,884	23,599	14,258	15,245	18,266
6,236,010	6,901,007	7,842,754	16,198,566	5,896,256	6,622,009	6,544,425

単位：数量…kg／金額…円

9 月	10 月	11 月	12 月	1 月	2 月	3 月
4,322,233	5,196,871	4,377,563	5,264,842	3,546,402	4,011,003	4,098,084
1,287,026,057	1,231,807,018	1,030,231,070	1,462,648,088	1,019,794,047	1,206,544,666	1,171,620,476
3,275,891	4,236,441	3,603,079	4,296,048	2,683,149	3,054,028	2,938,842
1,014,714,621	992,002,521	834,613,130	1,203,230,951	817,382,483	970,644,700	917,788,383
1,046,342	960,430	774,484	968,794	863,253	956,975	1,159,242
272,311,436	239,804,497	195,617,940	259,417,137	202,411,564	235,899,966	253,832,093
1,681,053	2,208,242	1,937,591	2,221,651	1,545,857	1,604,381	1,814,701
441,367,838	484,529,838	396,570,824	426,387,615	339,686,434	359,579,266	395,031,181
655,608	603,623	455,506	642,485	578,089	676,791	796,250
170,543,137	150,607,127	116,248,778	165,994,743	128,636,458	158,128,049	155,809,788
1,561,103	1,993,213	1,628,552	2,014,774	1,082,407	1,400,164	1,088,296
567,294,358	501,157,936	427,867,645	735,510,826	442,094,261	579,144,016	510,178,288
366,340	334,228	295,647	295,489	263,721	258,485	337,541
94,894,486	81,642,117	69,726,142	78,313,147	67,814,011	70,848,272	90,279,285
33,735	34,986	36,936	59,623	54,885	49,483	35,845
6,052,425	6,314,747	10,174,661	41,332,510	35,601,788	31,921,418	12,578,914
24,394	22,579	23,331	30,820	21,443	21,699	25,451
6,873,813	7,555,253	9,643,020	15,109,247	5,961,095	6,923,645	7,743,020

3 種別・出荷地別取扱高表

種別 / 出荷地別	合計		野菜		果実		鳥卵・加工品	
	数量	金額	数量	金額	数量	金額	数量	金額
北海道	4,963,143	675,841,239	4,951,070	671,607,077	11,242	3,703,752	831	530,410
青森	3,661,039	891,711,069	2,466,026	480,209,365	1,176,257	408,546,435	18,756	2,955,269
岩手	947,543	142,239,477	942,849	140,558,219	4,554	1,560,114	140	121,144
宮城	135,142	85,112,034	128,703	82,413,178	3,320	957,852	3,119	1,741,004
秋田	5,931	8,039,054	5,170	6,624,342	676	1,313,019	85	101,693
山形	1,789,762	566,570,618	14,838	11,905,531	1,774,354	554,438,287	570	226,800
福島	8,593,505	3,246,942,242	4,735,152	1,694,255,388	3,292,676	1,369,963,032	565,677	182,723,822
茨城	6,458,281	1,733,378,916	5,508,589	1,161,206,381	941,032	565,134,492	8,660	7,038,043
栃木	1,213,117	688,537,095	800,356	288,744,824	363,355	393,243,959	49,406	6,548,312
群馬	1,175,967	201,659,004	1,151,863	195,223,126	4,675	1,520,262	19,429	4,915,616
埼玉	163,257	67,116,684	19,592	14,514,852	143,665	52,601,832		
千葉	7,265,653	1,090,874,949	4,921,017	545,587,971	2,343,182	543,757,914	1,454	1,529,064
東京	5,791	2,382,584	457	524,589			5,334	1,857,995
神奈川	333,336	55,339,293	202,209	26,426,721	131,127	28,912,572		
新潟	1,269,617	345,377,809	466,435	166,647,102	770,761	166,152,893	32,421	12,577,814
富山	3,407	1,005,831	3,407	1,005,831				
石川	927	478,224	927	478,224				
福井	240	94,932	240	94,932				
山梨	381,847	330,012,326	79,948	25,763,847	300,562	301,593,299	1,337	2,655,180
長野	425,633	121,530,938	388,312	107,282,519	35,727	10,924,071	1,594	3,324,348
岐阜	191,764	49,809,654	11,738	6,771,816	180,026	43,037,838		
静岡	100,372	43,719,196	88,480	36,792,270	11,892	6,926,926		
愛知	1,503,134	458,517,822	707,881	162,251,400	795,087	296,116,518	166	149,904
三重	565	682,810	370	558,502	195	124,308		
京都	107	176,391	107	176,391				
大阪	31	45,900	13	10,260	18	35,640		
兵庫	117,611	26,546,702	117,611	26,546,702				
奈良	279,735	83,801,607	2,265	845,532	277,470	82,956,075		
和歌山	1,757,104	525,418,638	53,972	28,339,956	1,701,603	496,194,894	1,529	883,788
鳥取	150	143,532	150	143,532				
島根	100	97,200	100	97,200				
岡山	158	226,844	123	149,624	35	77,220		
広島	136	100,764	106	86,076	30	14,688		
山口	578	259,740	3	6,804	575	252,936		
徳島	158,594	37,735,598	158,594	37,735,598				
香川	90,801	41,052,695	90,558	40,865,315	243	187,380		
愛媛	501,200	174,709,537	8,388	4,336,826	482,497	165,057,372	10,315	5,315,339
高知	174,556	129,296,908	169,638	124,877,656	4,918	4,419,252		
福岡	86,421	33,640,294	49,533	16,666,805	35,127	16,387,056	1,761	586,433
佐賀	1,529,241	328,643,108	647,565	64,321,442	881,676	264,321,666		
長崎	946,614	248,249,291	200,592	50,617,985	745,366	197,188,128	656	443,178

単位：数量…kg／金額…円

種別 / 出荷地別	合　計		野　菜		果　実		鳥卵・加工品	
	数 量	金 額	数 量	金 額	数 量	金 額	数 量	金 額
熊本	4,104,464	1,507,670,196	1,054,910	463,742,691	3,044,706	1,042,680,664	4,848	1,246,841
大分	343,914	169,508,980	9,291	6,061,726	334,568	162,726,894	55	720,360
宮崎	124,805	71,658,872	121,348	66,644,874	3,347	4,622,930	110	391,068
鹿児島	183,711	64,005,898	180,751	63,655,222	2,960	350,676		
沖縄	5,165	5,531,855	4,147	5,330,413	1,018	201,442		
アメリカ	243,772	100,491,041	11,966	4,633,552	231,070	95,164,000	736	693,489
メキシコ	200,345	74,118,657	117,182	30,853,911	83,163	43,264,746		
カナダ	186	1,488,780	186	1,488,780				
コロンビア	20	11,880			20	11,880		
チリ	56,689	21,655,019			56,689	21,655,019		
ペルー	1,830	1,315,948	25	34,560	1,805	1,281,388		
ブラジル	1,160	867,240			1,160	867,240		
フィリピン	2,505,975	491,939,691	8,876	5,950,152	2,497,099	485,989,539		
ベトナム	1,615	902,664			1,615	902,664		
インドネシア	13,416	1,950,955			13,416	1,950,955		
台湾	38,814	11,251,733	213	92,307	38,601	11,159,426		
韓国	55,022	23,441,432	55,017	23,428,472	5	12,960		
中国	121,178	56,354,367	100,951	41,577,465	82	147,636	20,145	14,629,266
オマーン	1,110	703,026	1,110	703,026				
パキスタン	5	3,456			5	3,456		
タイ	12,437	8,421,286	9,643	7,091,261	802	762,091	1,992	567,934
ニュージーランド	116,583	43,581,452	76,233	18,870,376	40,350	24,711,076		
オーストラリア	80,676	24,211,508	2,981	3,253,122	77,695	20,958,386		
トンガ	3,400	897,048	3,400	897,048				
ニューカレドニア	5,710	1,747,278	5,710	1,747,278				
インド	220	427,680					220	427,680
ベルギー	1,030	1,030,190	1,030	1,030,190				
オランダ	20,349	16,106,644	20,349	16,106,644				
フランス	235	237,276	235	237,276				
イタリア	0	778		778				
イスラエル	84,962	17,717,060		2,873	84,962	17,714,187		
スペイン	247	217,566	247	217,566				
グアテマラ	99,975	16,439,587			99,975	16,439,587		
エクアドル	2,808	510,300			2,808	510,300		
南アフリカ	105,740	19,577,947			105,740	19,577,947		
ロシア	33	42,768					33	42,768
国産	18,970	13,606,494	1,824	1,131,447			17,146	12,475,047
国産／輸入	212	215,038	202	212,511			10	2,527
輸入	14,104	11,393,059	60	24,300	5,455	1,985,580	8,589	9,383,179
総計	54,802,997	15,218,371,198	30,882,834	6,988,291,532	23,143,039	7,953,274,351	777,124	276,805,315
平均単価		278		226		344		356

4　主要品目月別平均単価推移図

(1)　野菜

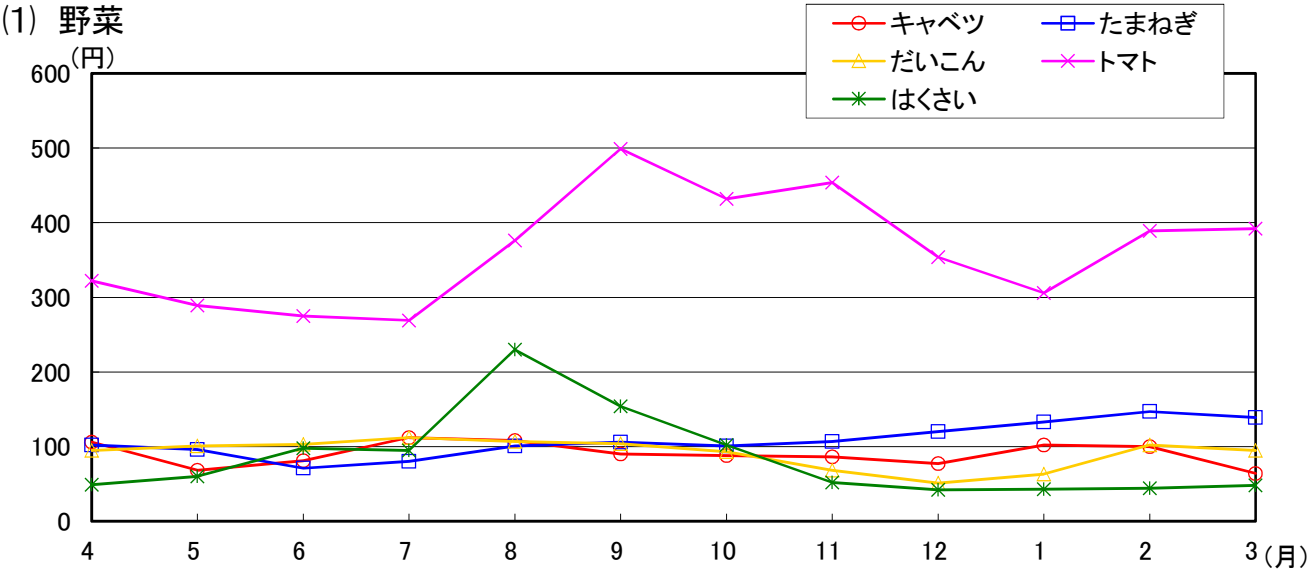

(2)　果実

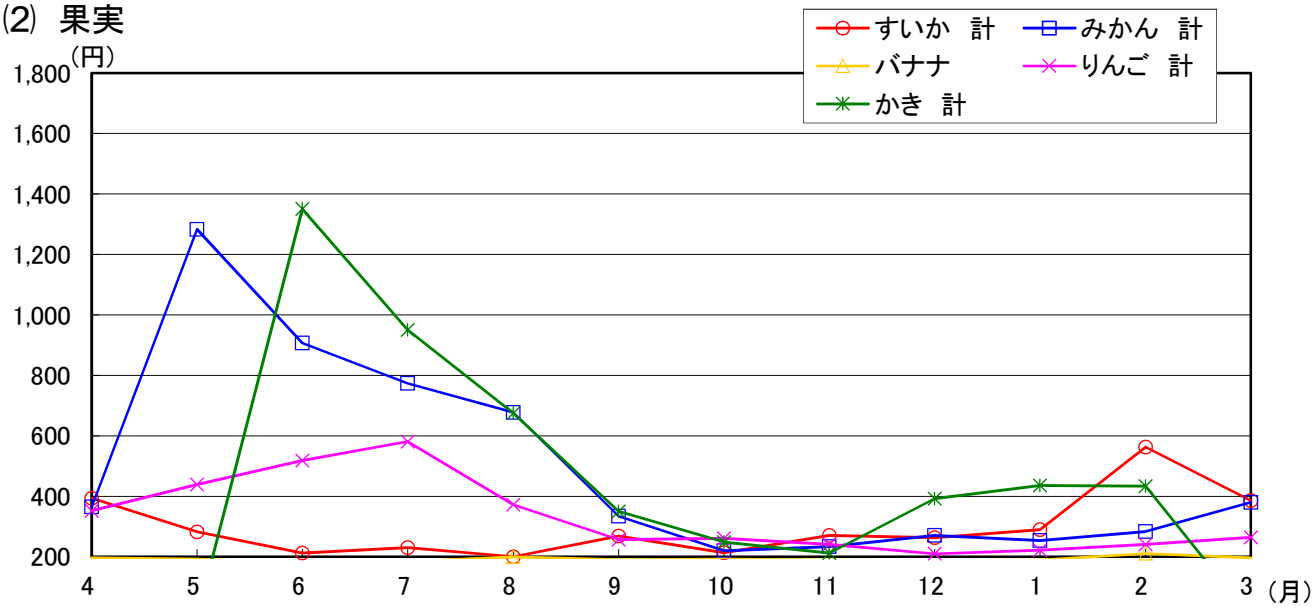

(3)　鳥卵・加工品

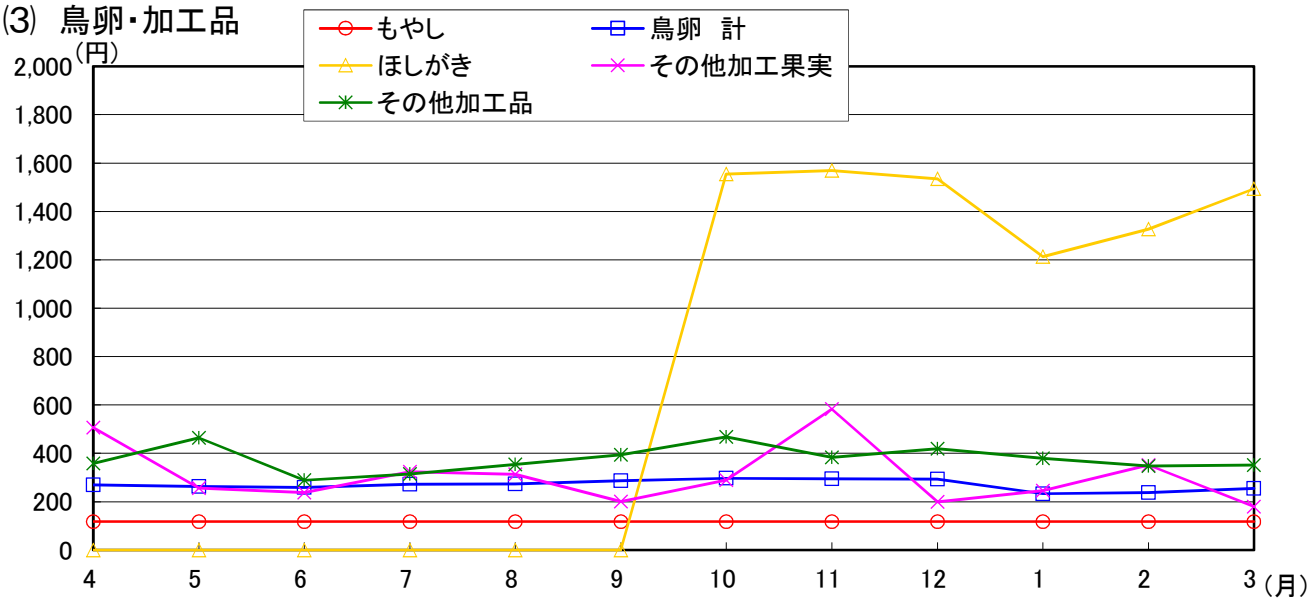

５　品目別取扱高順位表

(1)　野菜

数量順位	品目	数量(kg)	比率	金額順位	金額(円)	比率	平均単価(円)
1	キャベツ	5,328,389	17.3%	2	472,965,277	6.8%	89
2	たまねぎ	3,875,049	12.5%	3	423,344,804	6.1%	109
3	だいこん	3,270,537	10.6%	6	289,609,580	4.1%	89
4	トマト	2,368,723	7.7%	1	823,849,709	11.8%	348
5	はくさい	2,117,359	6.9%	16	156,347,070	2.2%	74
6	ばれいしょ	1,751,823	5.7%	11	191,653,500	2.7%	109
7	にんじん	1,542,245	5.0%	10	209,010,410	3.0%	136
8	かんしょ	1,015,176	3.3%	12	188,203,421	2.7%	185
9	きゅうり	959,094	3.1%	4	322,798,784	4.6%	337
10	レタス	862,504	2.8%	15	161,502,185	2.3%	187
11	ねぎ	813,468	2.6%	9	246,072,845	3.5%	302
12	なす	749,865	2.4%	7	281,832,374	4.0%	376
13	ピーマン	622,365	2.0%	5	301,676,024	4.3%	485
14	ミニトマト	436,564	1.4%	8	280,784,842	4.0%	643
15	かぼちゃ	386,988	1.3%	26	87,930,320	1.3%	227
16	えのきだけ	382,090	1.2%	27	87,165,190	1.2%	228
17	とうもろこし	353,501	1.1%	23	91,036,100	1.3%	258
18	こまつな	322,627	1.0%	20	104,215,299	1.5%	323
19	ほうれんそう	318,166	1.0%	14	172,361,906	2.5%	542
20	ごぼう	277,272	0.9%	24	89,607,612	1.3%	323
21	しめじ	258,409	0.8%	17	146,676,339	2.1%	568
22	ブロッコリー	249,498	0.8%	22	95,094,940	1.4%	381
23	かぶ	204,013	0.7%	42	28,646,206	0.4%	140
24	生しいたけ	192,979	0.6%	13	178,651,607	2.6%	926
25	にら	178,535	0.6%	19	110,828,298	1.6%	621
26	なめこ	118,130	0.4%	32	46,496,704	0.7%	394
27	にんにく	105,221	0.3%	18	125,825,195	1.8%	1,196
28	さといも	103,930	0.3%	34	39,722,160	0.6%	382
29	しょうが	102,571	0.3%	28	78,856,983	1.1%	769
30	ながいも	99,060	0.3%	33	41,153,164	0.6%	415

数量順位	品目	数量(kg)	比率	金額順位	金額(円)	比率	平均単価(円)
31	チンゲンサイ	91,840	0.3%	41	29,629,140	0.4%	323
32	わけぎ	85,534	0.3%	30	58,497,489	0.8%	684
33	セルリー	85,150	0.3%	44	27,614,444	0.4%	324
34	中国野菜	78,025	0.3%	37	32,815,893	0.5%	421
35	いんげん	77,196	0.2%	29	71,516,228	1.0%	926
36	アスパラガス	73,988	0.2%	25	88,510,754	1.3%	1,196
37	きょうな	71,242	0.2%	40	29,657,315	0.4%	416
38	うめ	69,552	0.2%	38	31,955,363	0.5%	459
39	れんこん	62,575	0.2%	36	35,035,774	0.5%	560
40	しゅんぎく	48,921	0.2%	45	25,377,966	0.4%	519
41	糸みつば	47,237	0.2%	46	25,322,457	0.4%	536
42	オクラ	39,688	0.1%	35	36,575,127	0.5%	922
43	うど	33,244	0.1%	49	19,768,234	0.3%	595
44	たけのこ	32,101	0.1%	57	10,081,854	0.1%	314
45	大葉	30,605	0.1%	21	100,631,978	1.4%	3,288
46	ふき	26,180	0.1%	59	9,494,208	0.1%	363
47	かいわれ	25,844	0.1%	62	8,528,724	0.1%	330
48	みょうが	25,065	0.1%	31	51,732,095	0.7%	2,064
49	パセリ	21,782	0.1%	43	27,716,883	0.4%	1,272
50	やまのいも	20,481	0.1%	54	12,476,417	0.2%	609
51	ピース	20,142	0.1%	47	22,003,916	0.3%	1,092
52	カリフラワー	20,098	0.1%	66	5,818,943	0.1%	290
53	まいたけ	19,159	0.1%	48	20,672,414	0.3%	1,079
54	ゆず類	16,134	0.1%	61	9,136,989	0.1%	566
55	カット野菜	14,612	0.0%	63	7,040,749	0.1%	482
56	えだまめ	14,422	0.0%	55	12,272,585	0.2%	851
57	せり	13,962	0.0%	50	17,088,667	0.2%	1,224
58	そらまめ	12,748	0.0%	64	6,970,956	0.1%	547
59	葉しょうが	11,122	0.0%	56	10,152,100	0.1%	913
60	さやえんどう	11,015	0.0%	52	14,740,948	0.2%	1,338

数量順位	品目	数量(kg)	比率	金額順位	金額(円)	比率	平均単価(円)
61	め類	10,713	0.0%	39	30,642,900	0.4%	2,860
62	しそ	10,665	0.0%	58	9,676,647	0.1%	907
63	らっきょう	9,930	0.0%	67	4,103,201	0.1%	413
64	さんとうさい	8,165	0.0%	73	2,684,314	0.0%	329
65	ししとうがらし	6,892	0.0%	51	15,971,860	0.2%	2,317
66	エシャレット	6,445	0.0%	60	9,259,825	0.1%	1,437
67	つけな	5,527	0.0%	71	3,517,722	0.1%	636
68	つまみ菜	5,109	0.0%	80	1,563,342	0.0%	306
69	サラダな	4,579	0.0%	76	2,178,196	0.0%	476
70	にんにく芽	4,259	0.0%	72	2,897,953	0.0%	680
71	モロヘイヤ	4,125	0.0%	69	3,892,880	0.1%	944
72	ぎんなん	3,873	0.0%	74	2,553,754	0.0%	659
73	ハーブ類	3,476	0.0%	53	13,270,709	0.2%	3,818
74	根みつば	2,375	0.0%	81	1,379,225	0.0%	581
75	山菜類	2,366	0.0%	70	3,761,811	0.1%	1,590
76	マッシュルーム	2,361	0.0%	75	2,333,636	0.0%	988
77	あさつき	2,060	0.0%	78	1,641,611	0.0%	797
78	たらの芽	1,462	0.0%	65	6,197,315	0.1%	4,239
79	落花生	1,244	0.0%	83	1,026,756	0.0%	825
80	とうがらし	1,058	0.0%	82	1,144,226	0.0%	1,081
81	食用菊	1,006	0.0%	77	1,790,175	0.0%	1,779
82	まつたけ	427	0.0%	68	4,025,700	0.1%	9,428
83	ささげ	347	0.0%	87	111,381	0.0%	321
84	みつば	321	0.0%	79	1,591,056	0.0%	4,957
85	くわい	217	0.0%	86	213,257	0.0%	983
86	わらび	208	0.0%	85	363,048	0.0%	1,745
87	わさび	84	0.0%	84	1,020,978	0.0%	12,155
1	その他葉茎菜類	89,780	0.3%	1	37,955,307	0.5%	423
2	その他きのこ類	50,523	0.2%	2	33,919,761	0.5%	671
3	その他果菜類	34,371	0.1%	4	13,942,761	0.2%	406

数量順位	品目	数量(kg)	比率	金額順位	金額(円)	比率	平均単価(円)
4	その他土物類	23,084	0.1%	6	5,941,789	0.1%	257
5	その他香辛つま物類	12,145	0.0%	3	21,175,542	0.3%	1,744
6	その他野菜	7,263	0.0%	5	12,317,880	0.2%	1,696
7	その他根菜類	559	0.0%	7	1,469,070	0.0%	2,628
8	その他洋菜類	0	0.0%	8	486	0.0%	0
	野菜　合計	30,882,834	100.0%		6,988,291,532	100.0%	226

⑵ 果実

数量順位	品目	数量(kg)	比率	金額順位	金額(円)	比率	平均単価(円)
1	すいか　計	4,602,603	19.9%	3	1,065,083,900	13.4%	231
2	みかん　計	4,203,013	18.2%	1	1,234,250,821	15.5%	294
3	バナナ	2,487,933	10.8%	6	476,675,571	6.0%	192
4	りんご　計	2,111,965	9.1%	4	605,328,527	7.6%	287
5	かき　計	1,788,295	7.7%	5	476,730,329	6.0%	267
6	なし　計	1,312,053	5.7%	8	393,169,248	4.9%	300
7	もも　計	835,387	3.6%	7	438,201,706	5.5%	525
8	いちご　計	833,085	3.6%	2	1,065,930,243	13.4%	1,279
9	メロン　計	797,980	3.4%	9	357,530,248	4.5%	448
10	ぶどう　計	284,657	1.2%	10	297,471,705	3.7%	1,045
11	バレンシアオレンジ	226,162	1.0%	13	68,241,745	0.9%	302
12	はっさく	198,304	0.9%	16	41,878,789	0.5%	211
13	キウイフルーツ	191,346	0.8%	12	91,423,184	1.1%	478
14	グレープフルーツ	187,868	0.8%	17	38,326,375	0.5%	204
15	いよかん	152,210	0.7%	18	35,377,128	0.4%	232
16	パインアップル	143,540	0.6%	19	34,864,394	0.4%	243
17	レモン	133,094	0.6%	15	52,680,778	0.7%	396
18	おうとう	104,213	0.5%	11	164,394,451	2.1%	1,577
19	夏柑類	70,090	0.3%	22	14,994,850	0.2%	214
20	いちぢく	64,010	0.3%	14	52,795,270	0.7%	825
21	ぽんかん	55,008	0.2%	21	15,807,744	0.2%	287

数量順位	品目	数量(kg)	比率	金額順位	金額(円)	比率	平均単価(円)
22	すもも	53,538	0.2%	20	30,632,962	0.4%	572
23	ぶんたん	32,101	0.1%	23	9,904,572	0.1%	309
24	くり	17,458	0.1%	24	9,880,012	0.1%	566
25	ネーブルオレンジ	4,920	0.0%	26	1,153,062	0.0%	234
26	ネクタリン	2,848	0.0%	25	2,746,861	0.0%	964
27	びわ	506	0.0%	27	960,282	0.0%	1,898
28	プルーン	94	0.0%	28	9,450	0.0%	101
1	その他柑橘類	2,141,175	9.3%	1	818,797,292	10.3%	382
2	その他熱帯亜熱帯果実	81,767	0.4%	2	47,582,526	0.6%	582
3	その他果実	24,055	0.1%	3	9,504,942	0.1%	395
4	その他仁果核果類	1,681	0.0%	4	802,176	0.0%	477
5	その他殻果しょう果類	80	0.0%	5	143,208	0.0%	1,790
	果実　合計	23,143,039	100.0%		7,953,274,351	100.0%	344

⑶ 鳥卵・加工品

数量順位	品目	数量(kg)	比率	金額順位	金額(円)	比率	平均単価(円)
1	もやし	391,027	50.3%	2	46,184,665	16.7%	118
2	鳥卵　計	157,838	20.3%	3	42,623,491	15.4%	270
3	ほしがき	75,816	9.8%	1	104,048,723	37.6%	1,372
4	こんにゃく	20,953	2.7%	5	5,420,731	2.0%	259
5	つけもの　計	15,370	2.0%	4	11,530,717	4.2%	750
6	たけのこ加工品	6,139	0.8%	8	3,769,365	1.4%	614
7	野菜水煮	4,017	0.5%	7	4,459,379	1.6%	1,110
8	かんそういも	3,319	0.4%	6	4,744,138	1.7%	1,429
9	なっとう	3,086	0.4%	10	2,161,983	0.8%	701
10	凍豆腐	1,802	0.2%	9	3,197,556	1.2%	1,774
11	切干だいこん	623	0.1%	11	1,124,777	0.4%	1,805
12	いもがら	240	0.0%	12	982,957	0.4%	4,096
13	干しいたけ	60	0.0%	13	453,222	0.2%	7,554
1	その他加工果実	38,562	5.0%	1	12,044,897	4.4%	312

数量順位	品目	数量(kg)	比率	金額順位	金額(円)	比率	平均単価(円)
2	その他加工品	30,339	3.9%	2	11,714,360	4.2%	386
3	その他加工野菜	16,097	2.1%	3	9,744,847	3.5%	605
4	その他乾燥果実	8,525	1.1%	4	9,662,723	3.5%	1,133
5	その他乾燥野菜	3,311	0.4%	5	2,936,784	1.1%	887
	鳥卵・加工品　合計	777,124	100.0%		276,805,315	100.0%	356

さる１号

（いわき市農産物
マスコットキャラクター
アグリン☆ファイブ）

６ 種別・出荷地別・月別取扱高表

種別・出荷地		計	4月	5月	6月	7月	8月
北海道		4,963,143	460,343	284,506	20,163	38,075	363,990
		675,841,239	42,186,142	27,023,103	6,374,751	11,675,095	66,487,899
	野菜	4,951,070	460,343	284,326	20,087	27,493	363,480
		671,607,077	42,186,142	26,926,875	6,331,011	8,272,987	66,268,119
	果実	11,242				10,522	480
		3,703,752				3,370,032	199,800
	鳥卵・加工品	831		180	76	60	30
		530,410		96,228	43,740	32,076	19,980
青森		3,661,039	156,266	189,699	345,615	410,583	448,940
		891,711,069	62,097,473	73,334,549	86,758,310	101,993,404	90,670,113
	野菜	2,466,026	35,104	52,394	266,352	328,512	383,835
		480,209,365	19,565,367	13,855,386	45,790,320	54,882,940	62,654,977
	果実	1,176,257	120,310	134,060	78,743	80,411	64,783
		408,546,435	42,394,514	58,916,699	40,889,366	46,859,472	27,957,464
	鳥卵・加工品	18,756	852	3,245	520	1,660	322
		2,955,269	137,592	562,464	78,624	250,992	57,672
岩手		947,543	591	1,205	67,596	155,294	271,048
		142,239,477	218,851	548,262	9,702,477	23,209,373	44,986,617
	野菜	942,849	591	1,205	67,499	155,294	271,048
		140,558,219	218,851	548,262	9,628,054	23,209,373	44,986,617
	果実	4,554					
		1,560,114					
	鳥卵・加工品	140			97		
		121,144			74,423		
宮城		135,142	9,570	13,684	15,116	12,989	9,460
		85,112,034	5,351,533	6,271,359	6,503,139	5,484,758	6,878,425
	野菜	128,703	8,540	13,372	15,044	12,851	9,172
		82,413,178	4,795,441	6,104,067	6,464,205	5,410,594	6,724,363
	果実	3,320					
		957,852					
	鳥卵・加工品	3,119	1,030	312	72	138	288
		1,741,004	556,092	167,292	38,934	74,164	154,062
秋田		5,931	90	524	847	880	1,304
		8,039,054	446,105	761,594	992,390	977,388	1,681,744
	野菜	5,170	90	524	596	536	1,222
		6,624,342	446,105	761,594	518,184	329,422	1,526,051
	果実	676			245	331	82
		1,313,019			467,078	631,928	155,693
	鳥卵・加工品	85			6	13	
		101,693			7,128	16,038	
山形		1,789,762	565	1,983	89,345	482,381	1,102,350
		566,570,618	2,092,586	6,310,860	134,203,642	139,376,143	239,582,090
	野菜	14,838	45	674	338	1,806	2,735
		11,905,531	183,200	833,641	299,322	1,116,018	2,936,779
	果実	1,774,354	235	1,024	89,007	480,575	1,099,615
		554,438,287	1,795,986	5,363,819	133,904,320	138,260,125	236,645,311
	鳥卵・加工品	570	285	285			
		226,800	113,400	113,400			
福島		8,593,505	429,967	593,997	601,597	903,326	1,416,538
		3,246,942,242	172,011,324	211,229,860	167,967,558	315,914,049	586,829,806
	野菜	4,735,152	332,669	496,578	545,568	636,949	457,813
		1,694,255,388	105,583,460	158,461,974	153,683,012	204,174,608	203,831,364
	果実	3,292,676	57,915	51,566	12,052	225,360	917,819
		1,369,963,032	59,940,622	44,923,693	7,282,132	104,853,029	376,039,410
	鳥卵・加工品	565,677	39,383	45,853	43,977	41,017	40,906
		182,723,822	6,487,242	7,844,193	7,002,414	6,886,412	6,959,032
茨城		6,458,281	554,143	653,600	883,651	393,256	245,770
		1,733,378,916	136,236,077	211,192,037	246,843,962	116,526,161	102,792,914
	野菜	5,508,589	508,147	427,352	616,650	351,135	154,621
		1,161,206,381	96,781,683	103,172,304	149,765,183	99,467,905	67,324,536
	果実	941,032	45,663	225,953	266,748	41,772	90,829
		565,134,492	39,231,092	107,840,755	96,920,955	16,858,886	35,244,441
	鳥卵・加工品	8,660	333	295	253	349	320
		7,038,043	223,302	178,978	157,824	199,370	223,937

上段…数量(単位:kg)
下段…金額(単位:円)

9月	10月	11月	12月	1月	2月	3月
672,599 110,222,618	791,384 107,147,671	473,502 57,758,092	511,615 65,737,917	380,054 52,865,882	456,061 67,462,241	510,851 60,899,828
672,299 110,062,238	791,144 107,013,751	473,463 57,723,166	511,492 65,616,383	380,031 52,844,336	456,061 67,462,241	510,851 60,899,828
	240 133,920					
300 160,380		39 34,926	123 121,534	23 21,546		
528,727 105,954,445	674,972 117,966,801	294,344 52,868,420	95,875 40,765,010	132,836 42,737,794	207,970 62,796,589	175,212 53,768,161
402,844 72,535,519	576,507 88,426,803	281,267 48,030,117	49,200 23,737,816	26,802 14,439,557	37,412 21,621,696	25,797 14,668,867
122,218 32,862,942	98,300 29,491,074	12,943 4,800,978	43,872 16,587,310	104,544 28,094,549	169,968 41,085,685	146,105 38,606,382
3,665 555,984	165 48,924	134 37,325	2,803 439,884	1,490 203,688	590 89,208	3,310 492,912
210,261 33,184,117	201,848 21,353,220	23,844 3,589,137	5,911 2,827,624	4,230 1,368,360	3,550 839,052	2,165 412,387
205,801 31,656,241	201,754 21,320,982	23,844 3,589,137	5,872 2,790,234	4,230 1,368,360	3,550 839,052	2,161 403,056
4,460 1,527,876	94 32,238					
			39 37,390			4 9,331
7,491 5,881,028	14,393 10,634,888	15,368 12,244,157	13,681 11,214,398	6,466 4,608,004	7,454 4,738,126	9,470 5,302,219
7,491 5,881,028	11,073 9,675,870	15,306 12,188,061	13,665 11,200,499	6,438 4,582,537	6,281 4,084,294	9,470 5,302,219
	3,320 957,852					
	1,166	62 56,096	16 13,899	28 25,467	1,173 653,832	
1,660 2,081,063	101 195,588	352 236,984	74 105,516	14 62,532	26 171,288	59 326,862
1,645 2,032,463	98 185,868	347 230,925	13 33,048	14 62,532	26 171,288	59 326,862
15 48,600	3 9,720					
		5 6,059	61 72,468			
24,647 9,820,559	22,866 8,221,738	37,154 12,908,451	25,214 12,936,959	2,554 680,897	595 267,435	108 169,258
4,727 3,144,863	2,566 1,650,726	727 648,864	838 518,481	109 197,316	165 207,063	108 169,258
19,920 6,675,696	20,300 6,571,012	36,427 12,259,587	24,376 12,418,478	2,445 483,581	430 60,372	
1,111,665 409,411,913	668,298 241,607,224	759,251 222,799,059	895,622 331,913,365	429,866 189,897,868	365,393 196,190,502	417,985 201,169,714
349,192 172,596,966	366,553 158,583,587	394,667 130,963,885	337,914 129,729,864	261,772 91,041,482	254,957 88,129,650	300,520 97,475,536
721,926 230,124,719	260,015 76,054,644	320,201 79,860,247	490,864 161,940,310	106,024 63,189,759	54,499 75,837,798	74,435 89,916,669
40,547 6,690,228	41,730 6,968,993	44,383 11,974,927	66,844 40,243,191	62,070 35,666,627	55,937 32,223,054	43,030 13,777,509
211,207 89,112,431	406,991 103,324,839	574,950 105,725,466	904,574 170,834,187	632,822 145,562,197	475,179 141,825,219	522,138 163,403,426
149,296 64,571,289	373,611 89,958,950	562,770 91,558,465	878,450 117,293,028	595,900 99,663,873	433,544 87,855,143	457,113 93,794,022
61,530 24,163,380	32,739 12,621,906	11,612 13,389,008	25,111 52,205,590	35,323 44,727,831	40,048 52,890,354	63,704 69,040,294
381 377,762	641 743,983	568 777,993	1,013 1,335,569	1,599 1,170,493	1,587 1,079,722	1,321 569,110

種別・出荷地		計	4月	5月	6月	7月	8月
栃木		1,213,117	86,164	101,471	190,218	155,349	126,529
		688,537,095	70,753,394	59,050,837	38,993,281	40,675,381	42,747,031
	野菜	800,356	33,224	56,584	182,744	151,225	122,665
		288,744,824	19,541,068	25,328,476	36,215,638	40,030,919	42,229,792
	果実	363,355	48,630	40,936	3,107	110	
		393,243,959	50,624,721	33,189,479	2,200,068	104,544	
	鳥卵・加工品	49,406	4,310	3,951	4,367	4,014	3,864
		6,548,312	587,605	532,882	577,575	539,918	517,239
群馬		1,175,967	14,831	33,274	88,675	240,237	280,330
		201,659,004	6,605,577	13,950,085	29,256,928	38,377,724	40,244,202
	野菜	1,151,863	13,587	31,785	83,542	238,945	279,072
		195,223,126	6,188,611	13,577,895	27,915,537	38,053,940	39,924,241
	果実	4,675	304	8	3,779		
		1,520,262	171,072	2,160	995,814		
	鳥卵・加工品	19,429	940	1,481	1,354	1,292	1,258
		4,915,616	245,894	370,030	345,577	323,784	319,961
埼玉		163,257	3,572	880	1,835	19,426	89,687
		67,116,684	2,696,061	941,366	1,099,756	10,821,943	34,410,615
	野菜	19,592	3,572	880	1,835	2,411	297
		14,514,852	2,696,061	941,366	1,099,756	2,348,911	614,607
	果実	143,665				17,015	89,390
		52,601,832				8,473,032	33,796,008
千葉		7,265,653	880,406	1,441,363	1,608,892	588,212	63,759
		1,090,874,949	90,783,004	199,238,336	302,494,225	144,514,666	19,662,480
	野菜	4,921,017	880,206	984,803	376,447	93,467	57,545
		545,587,971	90,726,844	82,323,908	35,933,539	24,233,878	18,744,912
	果実	2,343,182		455,921	1,232,330	494,745	6,214
		543,757,914		115,657,524	266,506,686	120,280,788	917,568
	鳥卵・加工品	1,454	200	639	115		
		1,529,064	56,160	1,256,904	54,000		
東京		5,791	502	602	556	308	450
		2,382,584	227,579	264,979	244,092	151,437	181,213
	野菜	457	76	52	50	16	5
		524,589	59,022	74,445	77,166	31,071	16,686
	鳥卵・加工品	5,334	426	550	506	292	445
		1,857,995	168,557	190,534	166,926	120,366	164,527
神奈川		333,336	166,635	5,499	2,130	1,374	271
		55,339,293	21,472,653	2,085,172	697,580	467,034	144,309
	野菜	202,209	158,635	1,499	2,130	1,374	271
		26,426,721	18,442,173	497,572	697,580	467,034	144,309
	果実	131,127	8,000	4,000			
		28,912,572	3,030,480	1,587,600			
新潟		1,269,617	36,200	37,110	78,786	310,346	48,304
		345,377,809	9,595,647	12,460,615	18,513,612	68,865,450	14,888,353
	野菜	466,435	33,576	33,877	31,601	22,116	30,885
		166,647,102	8,655,177	11,049,063	8,855,712	7,916,799	10,827,922
	果実	770,761			44,730	286,027	15,074
		166,152,893			9,026,748	60,246,003	3,222,552
	鳥卵・加工品	32,421	2,624	3,233	2,455	2,203	2,345
		12,577,814	940,470	1,411,552	631,152	702,648	837,879
富山		3,407	22	83	181	1,037	702
		1,005,831	11,016	23,652	55,512	324,648	186,079
	野菜	3,407	22	83	181	1,037	702
		1,005,831	11,016	23,652	55,512	324,648	186,079
石川		927	390	100	408		
		478,224	228,420	57,024	160,056		
	野菜	927	390	100	408		
		478,224	228,420	57,024	160,056		
福井		240			240		
		94,932			94,932		
	野菜	240			240		
		94,932			94,932		

上段…数量(単位:kg)
下段…金額(単位:円)

9月	10月	11月	12月	1月	2月	3月
80,260 33,212,887	76,389 30,454,334	65,403 38,241,287	53,422 76,099,253	81,124 81,684,914	98,577 89,187,602	98,211 87,436,894
69,695 31,162,309	60,675 26,168,736	32,564 12,511,775	10,117 6,925,120	13,805 9,615,014	32,016 19,722,078	35,042 19,293,899
5,990 1,444,608	11,025 3,680,532	28,670 25,187,083	39,286 68,642,361	63,574 71,572,500	63,065 69,004,501	58,962 67,593,562
4,575 605,970	4,689 605,066	4,169 542,429	4,019 531,772	3,745 497,400	3,496 461,023	4,207 549,433
243,388 26,741,880	229,387 27,376,073	13,513 2,858,748	7,241 3,427,902	3,967 1,973,587	8,087 4,920,981	13,037 5,925,317
241,760 26,317,202	227,265 26,838,319	11,158 2,276,457	4,540 2,750,743	2,565 1,619,887	6,449 4,505,096	11,195 5,255,198
						584 351,216
1,628 424,678	2,122 537,754	2,355 582,291	2,701 677,159	1,402 353,700	1,638 415,885	1,258 318,903
28,480 8,772,472	1,716 1,109,034	10,278 2,857,179	2,230 1,232,320	492 446,630	1,537 1,282,554	3,124 1,446,754
145 443,620	1,716 1,109,034	1,353 853,239	2,230 1,232,320	492 446,630	1,537 1,282,554	3,124 1,446,754
28,335 8,328,852		8,925 2,003,940				
176,116 55,928,907	91,149 25,539,910	359,261 38,877,623	604,832 51,615,925	343,748 41,023,764	511,340 60,085,120	596,575 61,110,989
58,864 22,943,547	54,229 18,061,882	359,261 38,877,623	604,832 51,615,925	343,448 40,929,804	511,340 60,085,120	596,575 61,110,989
117,052 32,917,320	36,920 7,478,028					
200 68,040				300 93,960		
495 217,275	316 141,167	625 179,983	391 149,202	235 105,549	459 198,818	852 321,290
17 42,660	21 42,174	20 24,030	35 35,478	27 30,683	27 32,152	111 59,022
478 174,615	295 98,993	605 155,953	356 113,724	208 74,866	432 166,666	741 262,268
490 192,413	203 117,936	387 178,772	22,191 3,307,176	48,499 7,853,976	47,393 11,800,026	38,264 7,022,246
490 192,413	203 117,936	387 178,772	421 201,096	220 113,616	6,770 2,129,274	29,809 3,244,946
			21,770 3,106,080	48,279 7,740,360	40,623 9,670,752	8,455 3,777,300
42,126 16,661,015	222,712 59,173,653	301,923 75,935,229	56,284 22,329,390	51,274 19,068,102	43,211 15,131,932	41,341 12,754,811
39,663 15,705,876	48,093 19,343,764	49,555 20,230,162	49,228 19,569,426	48,789 18,326,952	40,530 14,321,014	38,522 11,845,235
	171,872 38,549,907	249,044 53,806,237	3,764 1,196,308	250 105,138		
2,463 955,139	2,747 1,279,982	3,324 1,898,830	3,292 1,563,656	2,235 636,012	2,681 810,918	2,819 909,576
206 60,230	224 75,944	231 64,863	201 56,439	192 53,912	192 53,912	136 39,624
206 60,230	224 75,944	231 64,863	201 56,439	192 53,912	192 53,912	136 39,624
5 3,348			8 9,828		12 14,688	4 4,860
5 3,348			8 9,828		12 14,688	4 4,860

種別・出荷地		計	4月	5月	6月	7月	8月
山梨		381,847 330,012,326	5,027 1,580,598	8,525 7,851,100	78,085 42,668,120	110,457 86,735,761	77,805 93,468,100
	野菜	79,948 25,763,847	4,978 1,426,698	6,954 2,673,040	35,510 11,886,801	2,418 726,394	4,010 1,208,808
	果実	300,562 301,593,299	49 153,900	1,571 5,178,060	42,575 30,781,319	107,879 85,946,187	73,705 92,224,300
	鳥卵・加工品	1,337 2,655,180				160 63,180	90 34,992
長野		425,633 121,530,938	5,141 2,603,987	43,975 11,269,398	80,985 15,090,468	107,001 23,216,145	44,541 13,184,240
	野菜	388,312 107,282,519	5,130 2,588,651	43,920 11,195,634	80,911 15,006,681	71,373 12,365,817	44,479 13,091,576
	果実	35,727 10,924,071			36 29,895	35,611 10,825,056	
	鳥卵・加工品	1,594 3,324,348	11 15,336	55 73,764	38 53,892	17 25,272	62 92,664
岐阜		191,764 49,809,654				2 2,700	5,964 3,618,324
	野菜	11,738 6,771,816				2 2,700	5,964 3,618,324
	果実	180,026 43,037,838					
静岡		100,372 43,719,196	16,007 6,603,714	14,454 5,897,610	1,112 1,677,812	1,302 1,850,202	702 1,679,400
	野菜	88,480 36,792,270	15,557 5,952,150	5,451 3,506,598	905 1,421,960	1,019 1,445,742	526 1,475,604
	果実	11,892 6,926,926	450 651,564	9,003 2,391,012	207 255,852	283 404,460	176 203,796
愛知		1,503,134 458,517,822	61,164 30,817,988	26,342 14,570,422	26,026 23,768,396	47,153 39,090,933	101,028 75,560,486
	野菜	707,881 162,251,400	39,061 10,051,208	19,542 6,835,246	2,060 4,297,292	1,635 5,672,925	1,628 6,714,416
	果実	795,087 296,116,518	22,089 20,754,684	6,786 7,723,080	23,950 19,457,280	45,500 33,403,428	99,382 68,831,350
	鳥卵・加工品	166 149,904	14 12,096	14 12,096	16 13,824	18 14,580	18 14,720
三重		565 682,810				163 68,970	16 17,140
	野菜	370 558,502				163 68,970	16 17,140
	果実	195 124,308					
京都		107 176,391	6 4,536	1 3,294	24 34,533	26 38,124	7 16,200
	野菜	107 176,391	6 4,536	1 3,294	24 34,533	26 38,124	7 16,200
大阪		31 45,900		6 14,040	17 25,164	5 3,456	
	野菜	13 10,260			5 3,564	5 3,456	
	果実	18 35,640		6 14,040	12 21,600		
兵庫		117,611 26,546,702	10,280 1,993,626	940 181,548	1,060 343,440	6,730 1,094,364	4,550 890,460
	野菜	117,611 26,546,702	10,280 1,993,626	940 181,548	1,060 343,440	6,730 1,094,364	4,550 890,460
奈良		279,735 83,801,607		42 38,556	57 30,780	4,228 2,737,044	3,993 2,697,311
	野菜	2,265 845,532		42 38,556	57 30,780	2,157 769,716	9 6,480
	果実	277,470 82,956,075				2,071 1,967,328	3,984 2,690,831

上段…数量(単位:kg)
下段…金額(単位:円)

9月	10月	11月	12月	1月	2月	3月
73,051 81,628,752	10,824 8,174,809	2,861 876,240	3,649 3,247,358	4,579 1,678,722	3,552 1,068,782	3,432 1,033,984
4,742 1,424,798	5,212 1,560,824	2,856 863,820	2,612 788,522	3,672 1,101,376	3,552 1,068,782	3,432 1,033,984
68,309 80,203,954	5,612 6,613,985	5 12,420		857 479,174		
			1,037 2,458,836	50 98,172		
81,109 20,259,850	22,512 9,248,303	13,512 6,538,796	8,028 7,382,177	4,920 4,057,459	5,363 3,710,915	8,546 4,969,200
81,053 20,183,710	22,376 9,093,647	13,414 6,393,752	7,151 5,252,093	4,689 3,568,219	5,342 3,678,407	8,474 4,864,332
8 6,912	72 62,208					
48 69,228	64 92,448	98 145,044	877 2,130,084	231 489,240	21 32,508	72 104,868
40,841 11,043,432	53,477 15,180,696	89,533 19,620,306	1,941 332,208	6 11,988		
5,196 2,825,388	560 291,816		10 21,600	6 11,988		
35,645 8,218,044	52,917 14,888,880	89,533 19,620,306	1,931 310,608			
738 1,616,726	911 1,945,210	2,916 2,233,342	8,888 3,653,154	8,948 3,484,112	32,468 7,997,270	11,926 5,080,644
568 1,370,810	761 1,680,264	2,757 1,920,790	8,444 3,211,434	8,721 3,013,880	32,142 7,333,070	11,629 4,459,968
170 245,916	150 264,946	159 312,552	444 441,720	227 470,232	326 664,200	297 620,676
28,802 23,866,192	10,781 10,929,026	54,034 14,603,925	224,807 47,399,550	324,313 62,240,453	398,463 80,961,118	200,221 34,709,333
1,015 3,651,324	1,975 4,297,146	25,339 8,608,413	92,068 21,146,802	165,660 28,149,281	191,217 36,271,582	166,681 26,555,765
27,762 20,193,916	8,777 6,600,290	28,683 5,982,746	132,733 26,247,564	158,649 34,087,716	207,242 44,686,080	33,534 8,148,384
25 20,952	29 31,590	12 12,766	6 5,184	4 3,456	4 3,456	6 5,184
	2 13,479	2,333	8 7,170	389	345 491,508	31 81,821
	2 13,479	2,333	8 7,170	389	150 367,200	31 81,821
					195 124,308	
13 25,650	11 20,250	2 3,078	11 21,438		1 1,620	5 7,668
13 25,650	11 20,250	2 3,078	11 21,438		1 1,620	5 7,668
						3 3,240
						3 3,240
125 96,660	3,110	4,441 917,892	26,010 5,346,864	17,555 5,356,314	19,370 4,670,892	26,550 5,651,532
125 96,660	3,110	4,441 917,892	26,010 5,346,864	17,555 5,356,314	19,370 4,670,892	26,550 5,651,532
34,527 10,246,144	89,988 20,210,040	74,350 19,091,268	72,550 28,750,464			
34,527 10,246,144	89,988 20,210,040	74,350 19,091,268	72,550 28,750,464			

種別・出荷地		計	4月	5月	6月	7月	8月
和歌山		1,757,104 525,418,638	11,123 3,847,500	12,294 7,008,768	40,432 20,104,589	3,062 1,161,864	44 42,876
	野菜	53,972 28,339,956	390 505,440	9,824 6,404,616	40,032 19,825,344	3,054 1,156,680	40 40,284
	果実	1,701,603 496,194,894	10,733 3,342,060	2,470 604,152	400 279,245		
	鳥卵・加工品	1,529 883,788				8 5,184	4 2,592
鳥取		150 143,532			150 143,532		
	野菜	150 143,532			150 143,532		
島根		100 97,200			100 97,200		
	野菜	100 97,200			100 97,200		
岡山		158 226,844	16 22,032	11 14,008	7 3,996	13 9,180	5 2,376
	野菜	123 149,624	16 22,032	11 14,008	7 3,996	13 9,180	5 2,376
	果実	35 77,220					
広島		136 100,764		30 14,688			
	野菜	106 86,076					
	果実	30 14,688		30 14,688			
山口		578 259,740	575 252,936	3 6,804			
	野菜	3 6,804		3 6,804			
	果実	575 252,936	575 252,936				
徳島		158,594 37,735,598	60,384 16,006,739	50,623 11,061,685	2,325 721,256	894 520,226	1,286 598,719
	野菜	158,594 37,735,598	60,384 16,006,739	50,623 11,061,685	2,325 721,256	894 520,226	1,286 598,719
香川		90,801 41,052,695	7,586 3,899,750	19,604 10,522,656	814 354,834	98 98,280	50 16,200
	野菜	90,558 40,865,315	7,391 3,794,450	19,604 10,522,656	814 354,834	50 16,200	50 16,200
	果実	243 187,380	195 105,300			48 82,080	
愛媛		501,200 174,709,537	94,813 31,600,476	8,887 3,143,297	26 15,876	1,031 598,536	
	野菜	8,388 4,336,826	35 28,512	160 130,032			
	果実	482,497 165,057,372	86,898 27,301,482	8,270 2,828,952			
	鳥卵・加工品	10,315 5,315,339	7,880 4,270,482	457 184,313	26 15,876	1,031 598,536	
高知		174,556 129,296,908	41,638 17,654,042	14,715 15,271,848	8,484 12,872,780	11,278 18,909,204	5,492 11,654,345
	野菜	169,638 124,877,656	41,137 17,110,802	14,389 14,962,644	8,157 12,555,152	11,048 18,706,380	5,474 11,638,577
	果実	4,918 4,419,252	501 543,240	326 309,204	327 317,628	230 202,824	18 15,768

上段…数量(単位:kg)
下段…金額(単位:円)

9月	10月	11月	12月	1月	2月	3月
226,664 85,522,392	540,294 139,166,964	115,602 29,780,190	432,987 136,170,495	158,234 46,822,601	118,603 31,968,872	97,765 23,821,527
104 104,760		318 193,320	210 109,512			
225,968 85,129,920	539,498 138,955,284	115,284 29,586,870	432,648 135,684,363	158,234 46,822,601	118,603 31,968,872	97,765 23,821,527
592 287,712	796 211,680		129 376,620			
5 2,268	36 71,874	11 16,362	1 2,376	17 25,834	19 26,460	17 30,078
5 2,268	6 5,994	6 5,022	1 2,376	17 25,834	19 26,460	17 30,078
	30 65,880	5 11,340				
			8 12,852	8,424	8	90 64,800
			8 12,852	8,424	8	90 64,800
1,479 655,623	1,418 765,278	1,127 633,636	1,434 756,421	1,718 693,575	1,468 805,194	34,438 4,517,246
1,479 655,623	1,418 765,278	1,127 633,636	1,434 756,421	1,718 693,575	1,468 805,194	34,438 4,517,246
132 129,600	215 195,804	4,661 948,024	17,885 7,586,437	11,933 5,951,740	14,978 6,076,654	12,845 5,272,716
132 129,600	215 195,804	4,661 948,024	17,885 7,586,437	11,933 5,951,740	14,978 6,076,654	12,845 5,272,716
100 48,600	22,840 4,380,804	63,123 20,508,865	64,931 31,930,470	72,993 23,882,083	98,592 32,430,618	73,864 26,169,912
100 48,600	372 132,624	3,430 2,009,329	3,900 1,830,546	391 157,183		
	22,060 4,160,052	59,693 18,499,536	61,031 30,099,924	72,602 23,724,900	98,107 32,292,594	73,836 26,149,932
	408 88,128				485 138,024	28 19,980
1,374 1,739,296	4,242 4,685,301	16,057 8,934,588	15,205 9,234,880	13,057 7,481,074	11,712 6,825,600	31,302 14,033,950
1,374 1,739,296	4,242 4,685,301	15,778 8,569,224	15,035 9,018,880	12,349 6,735,550	11,040 6,424,380	29,615 12,731,470
		279 365,364	170 216,000	708 745,524	672 401,220	1,687 1,302,480

種別・出荷地		計	4月	5月	6月	7月	8月
福岡		86,421	27,762	5,283	1,099	1,430	327
		33,640,294	8,526,364	2,184,030	576,898	553,647	239,026
	野菜	49,533	27,666	5,031	943	916	183
		16,666,805	8,494,223	2,099,660	524,669	352,829	190,814
	果実	35,127				190	
		16,387,056				92,340	
	鳥卵・加工品	1,761	96	252	156	324	144
		586,433	32,141	84,370	52,229	108,478	48,212
佐賀		1,529,241	123,134	173,614	153,419	131,694	88,067
		328,643,108	21,187,964	20,590,854	17,192,651	15,932,809	13,084,147
	野菜	647,565	73,464	165,417	148,545	126,770	82,610
		64,321,442	8,781,680	15,828,594	11,740,788	10,908,756	8,290,998
	果実	881,676	49,670	8,197	4,874	4,924	5,457
		264,321,666	12,406,284	4,762,260	5,451,863	5,024,053	4,793,149
長崎		946,614	17,756	70,314	55,823	22,596	4,166
		248,249,291	7,121,277	11,714,814	23,739,631	18,928,512	3,342,600
	野菜	200,592	8,271	68,812	41,820	4,945	4,080
		50,617,985	4,433,697	10,455,102	10,730,221	5,301,990	3,247,560
	果実	745,366	9,485	1,042	13,978	17,582	30
		197,188,128	2,687,580	1,054,404	12,978,630	13,543,092	27,000
	鳥卵・加工品	656		460	25	69	56
		443,178		205,308	30,780	83,430	68,040
熊本		4,104,464	601,410	618,545	156,287	14,704	11,281
		1,507,670,196	215,814,090	248,728,254	56,322,155	9,776,200	7,675,721
	野菜	1,054,910	144,967	204,054	120,493	9,311	10,574
		463,742,691	56,988,026	73,554,714	37,818,967	5,965,306	7,252,823
	果実	3,044,706	456,418	412,791	34,198	4,457	275
		1,042,680,664	158,764,504	174,701,286	18,163,894	3,604,077	326,722
	鳥卵・加工品	4,848	25	1,700	1,596	936	432
		1,246,841	61,560	472,254	339,294	206,817	96,176
大分		343,914	36,851	7,951	16,182	30,137	33,811
		169,508,980	14,406,120	10,564,776	15,653,500	23,842,760	24,358,114
	野菜	9,291		4	3	3	2,479
		6,061,726		6,804	2,851	6,523	3,339,144
	果実	334,568	36,851	7,947	16,179	30,134	31,332
		162,726,894	14,406,120	10,557,972	15,650,649	23,836,237	21,018,970
	鳥卵・加工品	55					
		720,360					
宮崎		124,805	6,127	3,668	6,907	4,979	4,858
		71,658,872	2,986,988	3,245,346	3,674,754	3,336,865	3,112,793
	野菜	121,348	5,938	3,369	6,739	4,970	4,844
		66,644,874	2,226,236	2,158,110	3,174,282	3,305,653	3,061,709
	果実	3,347	179	292	158		5
		4,622,930	724,032	1,061,532	465,588		19,872
	鳥卵・加工品	110	10	7	10	9	9
		391,068	36,720	25,704	34,884	31,212	31,212
鹿児島		183,711	40,134	27,549	9,271	8,201	5,321
		64,005,898	9,555,084	6,257,790	5,208,214	10,557,270	5,069,304
	野菜	180,751	40,134	27,549	9,271	8,201	5,321
		63,655,222	9,555,084	6,257,790	5,208,214	10,557,270	5,069,304
	果実	2,960					
		350,676					
沖縄		5,165	629	696	877	456	229
		5,531,855	707,832	663,705	371,596	154,267	308,426
	野菜	4,147	629	521	434	56	229
		5,330,413	707,832	541,600	311,699	134,827	308,426
	果実	1,018		175	443	400	
		201,442		122,105	59,897	19,440	

上段…数量(単位:kg)
下段…金額(単位:円)

9月	10月	11月	12月	1月	2月	3月
452 286,794	297 212,806	779 314,878	13,294 4,274,663	18,198 8,469,869	12,460 5,002,269	5,040 2,999,050
23 118,875	46 129,654	396 188,157	2,853 764,067	3,448 1,117,758	4,219 1,260,933	3,809 1,425,166
368 148,176			10,415 3,501,360	14,742 7,350,048	8,241 3,741,336	1,171 1,553,796
61 19,743	251 83,152	383 126,721	26 9,236	8 2,063		60 20,088
14,922 2,771,982	156,457 34,416,090	156,133 37,023,372	153,239 40,693,860	111,403 36,520,632	164,864 59,161,288	102,295 30,067,459
7,685 815,130	158 189,810	160 73,440	30 9,504	328 73,332	866 583,848	41,532 7,025,562
7,237 1,956,852	156,299 34,226,280	155,973 36,949,932	153,209 40,684,356	111,075 36,447,300	163,998 58,577,440	60,763 23,041,897
110 129,060	182,333 35,674,236	194,210 43,387,056	225,830 59,702,929	114,266 28,125,252	40,470 7,636,896	18,740 8,747,028
110 129,060		20 23,220	2,838 657,763	21,666 2,610,198	29,290 4,282,146	18,740 8,747,028
	182,320 35,658,846	194,190 43,363,836	222,959 59,004,936	92,600 25,515,054	11,180 3,354,750	
	13 15,390		33 40,230			
168,718 52,247,680	415,387 114,880,044	369,234 117,794,143	420,942 161,423,208	221,959 100,831,253	515,860 203,181,169	590,137 218,996,279
4,929 4,406,326	36,473 28,838,928	74,631 43,774,399	130,957 59,064,653	105,588 42,130,607	81,894 39,833,383	131,039 64,114,559
163,645 47,809,494	378,914 86,041,116	294,603 74,019,744	289,978 102,339,115	116,367 58,690,926	433,966 163,347,786	459,094 154,872,000
144 31,860			7 19,440	4 9,720		4 9,720
26,232 11,345,680	6,641 1,490,442	9,839 4,594,428	47,709 17,406,447	37,649 11,098,209	29,898 10,480,882	61,014 24,267,622
3,258 1,040,591	2,515 742,996	632 191,808	164 60,696	231 667,116	2 2,808	389
22,974 10,305,089	4,126 747,446	9,207 4,402,620	47,490 16,625,391	37,418 10,431,093	29,896 10,478,074	61,014 24,267,233
			55 720,360			
3,081 1,971,205	1,983 1,453,378	5,755 3,191,141	25,689 20,064,461	28,521 14,056,059	25,280 10,545,379	7,957 4,020,503
3,072 1,939,993	1,785 1,234,829	4,884 2,287,094	24,430 19,112,171	28,375 13,887,255	24,997 10,292,551	7,945 3,964,991
	192 196,517	860 865,491	1,251 922,914	135 130,248	270 206,928	5 29,808
9 31,212	6 22,032	11 38,556	8 29,376	11 38,556	13 45,900	7 25,704
1,403 1,824,552	455 349,056	1,944 1,160,406	3,908 4,507,542	11,960 3,384,882	21,950 4,949,316	51,615 11,182,482
1,403 1,824,552	455 349,056	1,944 1,160,406	3,908 4,507,542	11,960 3,384,882	21,950 4,949,316	48,655 10,831,806
						2,960 350,676
137 314,258	75 203,267	151 321,360	534 634,045	405 523,920	484 600,891	492 728,288
137 314,258	75 203,267	151 321,360	534 634,045	405 523,920	484 600,891	492 728,288

種別・出荷地		計	4月	5月	6月	7月	8月
アメリカ		243,772 100,491,041	46,874 15,849,026	42,980 13,677,233	28,744 11,192,193	14,050 6,245,467	9,791 5,828,952
	野菜	11,966 4,633,552	769 330,869	255 236,029	369 256,086	229 214,381	1,989 891,400
	果実	231,070 95,164,000	46,047 15,453,357	42,636 13,342,384	28,330 10,868,586	13,713 5,987,022	7,802 4,937,552
	鳥卵・加工品	736 693,489	58 64,800	89 98,820	45 67,521	108 44,064	
メキシコ		200,345 74,118,657	10,440 4,723,155	16,571 5,835,672	14,109 4,202,264	9,121 4,257,537	5,450 2,974,239
	野菜	117,182 30,853,911	4,462 1,352,323	9,790 2,027,754	9,120 1,400,490	2,050 321,030	
	果実	83,163 43,264,746	5,978 3,370,832	6,781 3,807,918	4,989 2,801,774	7,071 3,936,507	5,450 2,974,239
カナダ		186 1,488,780					
	野菜	186 1,488,780					
コロンビア		20 11,880					
	果実	20 11,880					
チリ		56,689 21,655,019	1,058 418,608	957 353,754	1,897 744,228	15,256 5,861,565	12,328 4,637,024
	果実	56,689 21,655,019	1,058 418,608	957 353,754	1,897 744,228	15,256 5,861,565	12,328 4,637,024
ペルー		1,830 1,315,948	605 345,827			100 47,520	
	野菜	25 34,560					
	果実	1,805 1,281,388	605 345,827			100 47,520	
ブラジル		1,160 867,240					
	果実	1,160 867,240					
フィリピン		2,505,975 491,939,691	221,375 43,925,860	280,747 54,705,337	271,248 49,110,657	233,536 43,777,609	213,972 44,271,132
	野菜	8,876 5,950,152	1,204 760,320	2,220 1,328,184	292 188,136		
	果実	2,497,099 485,989,539	220,171 43,165,540	278,527 53,377,153	270,956 48,922,521	233,536 43,777,609	213,972 44,271,132
ベトナム		1,615 902,664	240 128,304	36 20,736	66 37,908	156 89,856	137 79,272
	果実	1,615 902,664	240 128,304	36 20,736	66 37,908	156 89,856	137 79,272
インドネシア		13,416 1,950,955		676 98,280			4,849 637,783
	果実	13,416 1,950,955		676 98,280			4,849 637,783
台湾		38,814 11,251,733	11,232 3,304,422	10,735 3,156,775	7,781 2,259,124	2,470 628,538	
	野菜	213 92,307		88 33,955	89 38,696	5 5,054	
	果実	38,601 11,159,426	11,232 3,304,422	10,647 3,122,820	7,692 2,220,428	2,465 623,484	
韓国		55,022 23,441,432	5,405 2,364,541	6,383 2,925,602	11,790 4,330,756	9,030 3,644,071	8,320 3,087,882
	野菜	55,017 23,428,472	5,405 2,364,541	6,383 2,925,602	11,790 4,330,756	9,030 3,644,071	8,320 3,087,882
	果実	5 12,960					

上段…数量(単位:kg)
下段…金額(単位:円)

9月	10月	11月	12月	1月	2月	3月
2,797 3,696,960	3,326 4,286,736	13,281 6,719,393	15,117 6,756,373	12,610 5,421,180	20,707 7,545,549	33,495 13,271,979
1,464 641,521	866 541,296	421 275,552	205 196,355	244 176,040	2,962 517,126	2,193 356,897
1,295 3,012,412	2,358 3,706,560	12,808 6,383,966	14,912 6,560,018	12,274 5,141,330	17,593 6,855,731	31,302 12,915,082
38 43,027	102 38,880	52 59,875		92 103,810	152 172,692	
5,338 3,106,771	5,835 3,382,274	11,231 5,674,267	41,942 12,653,194	35,241 9,673,036	32,554 11,483,635	12,513 6,152,613
13 15,444	231 231,822	5,903 2,516,325	32,562 8,489,610	26,500 5,891,157	24,627 7,561,312	1,924 1,046,644
5,325 3,091,327	5,604 3,150,452	5,328 3,157,942	9,380 4,163,584	8,741 3,781,879	7,927 3,922,323	10,589 5,105,969
17 208,440	145 1,116,180	24 164,160				
17 208,440	145 1,116,180	24 164,160				
20 11,880						
20 11,880						
10,585 3,848,580	9,085 3,419,904	3,448 1,318,248	32 80,244	377 247,536	287 108,000	1,379 617,328
10,585 3,848,580	9,085 3,419,904	3,448 1,318,248	32 80,244	377 247,536	287 108,000	1,379 617,328
			25 34,560	45 54,864	140 125,604	915 707,573
			25 34,560			
				45 54,864	140 125,604	915 707,573
145 105,840	370 279,720	525 397,440	100 75,600			20 8,640
145 105,840	370 279,720	525 397,440	100 75,600			20 8,640
196,202 38,319,112	195,226 38,266,815	182,438 35,599,732	173,649 33,827,859	174,390 34,318,023	170,097 36,864,056	193,095 38,953,499
		604 408,240	1,064 777,168	1,184 947,808	1,352 910,440	956 629,856
196,202 38,319,112	195,226 38,266,815	181,834 35,191,492	172,585 33,050,691	173,206 33,370,215	168,745 35,953,616	192,139 38,323,643
170 87,048	180 97,848	90 51,840	138 79,488	120 68,796	132 75,816	150 85,752
170 87,048	180 97,848	90 51,840	138 79,488	120 68,796	132 75,816	150 85,752
2,457 254,880					2,106 425,088	3,328 534,924
2,457 254,880					2,106 425,088	3,328 534,924
						6,596 1,902,874
						31 14,602
						6,565 1,888,272
5 12,960		1,185 597,888	4,435 1,746,252	1,765 1,155,924	2,079 1,390,878	4,625 2,184,678
		1,185 597,888	4,435 1,746,252	1,765 1,155,924	2,079 1,390,878	4,625 2,184,678
5 12,960						

種別・出荷地		計	4月	5月	6月	7月	8月
中国		121,178 56,354,367	11,186 4,991,473	9,375 4,104,042	9,714 4,142,188	9,241 3,846,603	11,154 5,459,319
	野菜	100,951 41,577,465	9,061 3,562,899	7,593 2,848,424	8,087 3,016,915	8,078 2,970,518	9,894 4,469,742
	果実	82 147,636				5 8,640	7 11,880
	鳥卵・加工品	20,145 14,629,266	2,125 1,428,574	1,782 1,255,618	1,627 1,125,273	1,158 867,445	1,253 977,697
オマーン		1,110 703,026					
	野菜	1,110 703,026					
パキスタン		5 3,456				5 3,456	
	果実	5 3,456				5 3,456	
タイ		12,437 8,421,286	569 347,717	454 396,513	1,069 795,117	854 697,094	485 385,798
	野菜	9,643 7,091,261	274 207,641	344 256,113	832 588,362	712 550,754	482 372,838
	果実	802 762,091	115 102,924	100 101,520	237 206,755	142 146,340	3 12,960
	鳥卵・加工品	1,992 567,934	180 37,152	10 38,880			
ニュージーランド		116,583 43,581,452	22,254 4,354,279	17,487 4,786,938	9,528 5,522,860	4,399 2,785,984	4,869 2,998,506
	野菜	76,233 18,870,376	20,395 3,037,986	12,800 1,679,508	1,300 152,280		311 109,782
	果実	40,350 24,711,076	1,859 1,316,293	4,687 3,107,430	8,228 5,370,580	4,399 2,785,984	4,558 2,888,724
オーストラリア		80,676 24,211,508	1,129 394,956	238 195,858	26 40,932	6,473 1,916,951	17,192 4,128,904
	野菜	2,981 3,253,122	49 73,656	38 61,182	26 40,932	47 68,310	39 41,580
	果実	77,695 20,958,386	1,080 321,300	200 134,676		6,426 1,848,641	17,153 4,087,324
トンガ		3,400 897,048					
	野菜	3,400 897,048					
ニューカレドニア		5,710 1,747,278					
	野菜	5,710 1,747,278					
インド		220 427,680	22 42,768		22 42,768	22 42,768	22 42,768
	鳥卵・加工品	220 427,680	22 42,768		22 42,768	22 42,768	22 42,768
ベルギー		1,030 1,030,190	93 91,616	102 100,926	93 91,584	101 99,090	97 94,338
	野菜	1,030 1,030,190	93 91,616	102 100,926	93 91,584	101 99,090	97 94,338
オランダ		20,349 16,106,644	1,810 1,453,842	2,340 1,879,200	2,642 2,098,602	2,355 1,873,108	3,000 2,338,092
	野菜	20,349 16,106,644	1,810 1,453,842	2,340 1,879,200	2,642 2,098,602	2,355 1,873,108	3,000 2,338,092
フランス		235 237,276	20 21,222	15 15,228	19 18,468	26 21,438	18 18,144
	野菜	235 237,276	20 21,222	15 15,228	19 18,468	26 21,438	18 18,144
イタリア		778		778			
	野菜	778		778			

上段…数量(単位:kg)
下段…金額(単位:円)

9月	10月	11月	12月	1月	2月	3月
10,568 5,630,263	9,972 5,360,072	9,298 4,294,072	12,344 5,746,763	9,035 4,080,163	8,776 3,918,748	10,515 4,780,661
9,157 4,497,702	8,518 3,951,417	7,842 3,070,791	9,575 3,878,037	7,380 2,984,461	7,195 2,841,469	8,571 3,485,090
27 48,600	24 43,524	14 25,920	5 9,072			
1,384 1,083,961	1,430 1,365,131	1,442 1,197,361	2,764 1,859,654	1,655 1,095,702	1,581 1,077,279	1,944 1,295,571
			150 107,838	132 91,260	436 265,464	392 238,464
			150 107,838	132 91,260	436 265,464	392 238,464
1,016 746,822	2,118 1,319,517	1,608 918,170	2,185 1,246,075	631 490,040	586 453,664	862 624,759
976 708,482	1,638 1,191,429	1,098 783,710	1,413 1,026,657	591 452,888	511 384,004	772 568,383
40 38,340				40 37,152	75 69,660	50 46,440
	480 128,088	510 134,460	772 219,418			40 9,936
4,389 2,842,096	4,081 2,513,727	6,756 4,186,393	7,055 3,887,903	2,964 2,267,830	8,124 2,732,724	24,677 4,702,212
13 24,408	139 107,622	3,561 2,368,278	2,681 2,095,978	2,400 1,957,446	7,956 2,634,876	24,677 4,702,212
4,376 2,817,688	3,942 2,406,105	3,195 1,818,115	4,374 1,791,925	564 310,384	168 97,848	
15,259 4,038,066	15,742 5,255,069	6,937 2,774,871	9,299 2,922,242	7,905 2,453,544	476 90,115	
95 127,386	1,496 1,633,149	1,191 1,206,927				
15,164 3,910,680	14,246 3,621,920	5,746 1,567,944	9,299 2,922,242	7,905 2,453,544	476 90,115	
		1,240 345,816	2,160 551,232			
		1,240 345,816	2,160 551,232			
		5,710 1,747,278				
		5,710 1,747,278				
	22 42,768	22 42,768	44 85,536		22 42,768	22 42,768
	22 42,768	22 42,768	44 85,536		22 42,768	22 42,768
69 66,366	86 93,096	85 83,538	113 111,942	61 61,182	66 69,876	64 66,636
69 66,366	86 93,096	85 83,538	113 111,942	61 61,182	66 69,876	64 66,636
3,966 3,277,260	4,175 3,144,204	60 41,472		1 864		
3,966 3,277,260	4,175 3,144,204	60 41,472		1 864		
28 27,108	19 20,628	14 18,036	25 25,488	18 18,684	10 9,720	23 23,112
28 27,108	19 20,628	14 18,036	25 25,488	18 18,684	10 9,720	23 23,112

種別・出荷地		計	4月	5月	6月	7月	8月
イスラエル		84,962 17,717,060	16,561 3,596,540	14,468 2,859,932	4,148 835,952		
	野菜	2,873	540				
	果実	84,962 17,714,187	16,561 3,596,000	14,468 2,859,932	4,148 835,952		
スペイン		247 217,566		17 16,686	5 4,536	24 6,804	31 29,484
	野菜	247 217,566		17 16,686	5 4,536	24 6,804	31 29,484
グアテマラ		99,975 16,439,587	4,212 689,234	8,424 1,378,642	5,603 918,605	4,160 665,747	7,774 1,346,293
	果実	99,975 16,439,587	4,212 689,234	8,424 1,378,642	5,603 918,605	4,160 665,747	7,774 1,346,293
エクアドル		2,808 510,300	1,404 236,196	702 122,472			
	果実	2,808 510,300	1,404 236,196	702 122,472			
南アフリカ		105,740 19,577,947			12,410 2,585,304	29,665 5,753,236	22,491 4,123,282
	果実	105,740 19,577,947			12,410 2,585,304	29,665 5,753,236	22,491 4,123,282
ロシア		33 42,768	5 6,156	8 10,692	2 2,592	4 5,508	
	鳥卵・加工品	33 42,768	5 6,156	8 10,692	2 2,592	4 5,508	
国産		18,970 13,606,494	1,471 916,881	1,607 1,001,200	2,266 1,398,485	1,813 1,128,741	1,414 926,751
	野菜	1,824 1,131,447	161 100,298	153 86,424	267 228,722	265 226,690	114 61,460
	鳥卵・加工品	17,146 12,475,047	1,310 816,583	1,454 914,776	1,999 1,169,763	1,548 902,051	1,300 865,291
国産／輸入		212 215,038	49 52,098	32 34,928	19 19,313	11 11,408	11 10,760
	野菜	202 212,511	49 52,098	32 34,928	19 19,313	11 11,408	11 10,760
	鳥卵・加工品	10 2,527					
輸入		14,104 11,393,059	4,818 2,647,165	1,912 971,136	1,224 1,231,567	826 714,168	793 979,722
	野菜	60 24,300					
	果実	5,455 1,985,580	3,928 1,399,788	940 314,712	200 51,192		
	鳥卵・加工品	8,589 9,383,179	890 1,247,377	972 656,424	1,024 1,180,375	826 714,168	793 979,722
総計		54,802,997 15,218,371,198	4,330,652 1,111,108,971	4,883,918 1,314,211,541	5,019,845 1,383,274,381	4,564,411 1,362,696,240	5,187,173 1,637,408,643
	野菜	30,882,834 6,988,291,532	2,998,003 580,390,114	3,074,479 636,507,160	2,746,627 632,296,653	2,303,859 599,413,731	2,338,038 650,562,798
	果実	23,143,039 7,953,274,351	1,269,640 513,130,798	1,742,155 660,946,905	2,212,834 737,670,340	2,203,276 750,424,048	2,795,174 974,337,470
	鳥卵・加工品	777,124 276,805,315	63,009 17,588,059	67,284 16,757,476	60,384 13,307,388	57,276 12,858,461	53,961 12,508,375

上段…数量(単位:kg)
下段…金額(単位:円)

9月	10月	11月	12月	1月	2月	3月
		595 144,072	11,492 2,230,724	8,959 1,960,065	9,225 1,915,391	19,514 4,174,384
			2,333			
		595 144,072	11,492 2,228,391	8,959 1,960,065	9,225 1,915,391	19,514 4,174,384
38 35,316	26 24,948	34 31,752	17 15,876	19 18,144	17 15,876	19 18,144
38 35,316	26 24,948	34 31,752	17 15,876	19 18,144	17 15,876	19 18,144
6,318 1,007,964	7,020 1,112,616	11,232 1,757,039	10,530 1,652,446	9,839 1,663,173	10,316 1,903,022	14,547 2,344,806
6,318 1,007,964	7,020 1,112,616	11,232 1,757,039	10,530 1,652,446	9,839 1,663,173	10,316 1,903,022	14,547 2,344,806
	702 151,632					
	702 151,632					
17,255 3,063,123	12,869 2,213,330	8,738 1,388,664	1,564 285,120			748 165,888
17,255 3,063,123	12,869 2,213,330	8,738 1,388,664	1,564 285,120			748 165,888
	1 1,620		4 4,536		1 1,620	8 10,044
	1 1,620		4 4,536		1 1,620	8 10,044
1,308 951,044	1,310 1,029,680	1,687 1,402,420	2,753 2,301,598	1,021 855,919	943 819,960	1,377 873,815
93 48,889	125 60,585	247 110,373	143 71,795	94 50,314	94 50,055	68 35,842
1,215 902,155	1,185 969,095	1,440 1,292,047	2,610 2,229,803	927 805,605	849 769,905	1,309 837,973
9 9,269	12 12,186	21 13,935	11 12,121	11 11,408	9 9,787	17 17,825
9 9,269	12 12,186	11 11,408	11 12,121	11 11,408	9 9,787	17 17,825
		10 2,527				
436 447,892	421 552,161	643 698,727	804 1,103,198	251 183,600	650 717,627	1,326 1,146,096
60 24,300						
	32 57,024			5 10,800	130 57,024	220 95,040
376 423,592	389 495,137	643 698,727	804 1,103,198	246 172,800	520 660,603	1,106 1,051,056
4,322,233 1,287,026,057	5,196,871 1,231,807,018	4,377,563 1,030,231,070	5,264,842 1,462,648,088	3,546,402 1,019,794,047	4,011,003 1,206,544,666	4,098,084 1,171,620,476
2,336,661 611,910,975	2,811,865 635,136,965	2,393,097 512,819,602	2,864,136 592,382,358	2,123,946 468,322,892	2,281,172 517,707,315	2,610,951 550,840,969
1,927,443 662,188,844	2,327,441 582,800,053	1,924,199 497,593,787	2,310,263 813,823,973	1,346,128 509,908,272	1,658,649 649,992,288	1,425,837 600,457,573
58,129 12,926,238	57,565 13,870,000	60,267 19,817,681	90,443 56,441,757	76,328 41,562,883	71,182 38,845,063	61,296 20,321,934

7 品目別・出荷地別・月別取扱高表

(1) 野菜

種別・出荷地	計	4月	5月	6月	7月	8月
だいこん	3,270,537	412,377	231,556	178,660	172,434	279,864
合計	289,609,580	39,309,754	23,354,806	18,352,008	19,335,472	29,899,455
平均単価	89	95	101	103	112	107
北海道	21,310			3,220	3,190	8,200
	3,011,256			373,572	484,272	1,220,616
	141			116	152	149
青森	1,273,295		27,730	159,290	168,050	271,420
	128,221,974		3,661,308	16,750,368	18,741,294	28,624,698
	101		132	105	112	105
福島	111,759	180	3,394	9,021	1,090	
	7,008,343	7,668	377,374	778,680	76,944	
	63	43	111	86	71	
茨城	334,426	42,690	17,970	2,060		
	21,104,970	4,688,766	2,490,372	153,576		
	63	110	139	75		
群馬	679	27	47	45	20	215
	158,976	9,342	21,276	9,936	4,752	44,982
	234	346	453	221	238	209
埼玉	240			14	84	29
	79,566			4,752	28,210	9,159
	332			339	336	316
千葉	1,428,615	350,280	177,615	5,010		
	119,674,390	32,288,458	16,225,596	281,124		
	84	92	91	56		
神奈川	4,862					
	619,002					
	127					
長野	1					
	1,761					
	1,761					
静岡	18,420					
	2,158,596					
	117					
愛知	5,230					
	579,906					
	111					
鹿児島	71,700	19,200	4,800			
	6,990,840	2,315,520	578,880			
	98	121	121			
かぶ	204,013	32,227	25,182	14,562	4,804	4,950
合計	28,646,206	4,111,174	3,284,527	1,769,525	995,772	1,268,233
平均単価	140	128	130	122	207	256
青森	30,794		40	1,865	3,065	4,662
	6,156,515		11,880	469,659	768,259	1,179,198
	200		297	252	251	253
福島	27,172	10,846	4,556	1,284		
	2,807,702	1,091,199	390,495	114,372		
	103	101	86	89		
茨城	88,584	7,036	9,428	11,076	1,624	
	10,141,308	854,226	1,070,604	1,132,704	194,724	
	114	121	114	102	120	
群馬	10					
	3,888					
	389					
埼玉	40					
	8,046					
	201					
千葉	57,354	14,286	11,158	337	115	288
	9,514,265	2,151,267	1,811,548	52,790	32,789	89,035
	166	151	162	157	285	309
新潟	59	59				
	14,482	14,482				
	245	245				
にんじん	1,542,245	76,500	94,845	126,413	88,349	92,531
合計	209,010,410	18,567,339	14,137,179	12,871,481	14,036,531	12,991,185
平均単価	136	243	149	102	159	140

上段…数量(単位:kg)
中段…金額(単位:円)
下段…単価(単位:円)

9月	10月	11月	12月	1月	2月	3月
262,699 27,379,965 104	315,314 29,178,253 93	284,477 19,368,386 68	412,927 21,059,689 51	232,713 14,660,006 63	196,209 20,017,902 102	291,307 27,693,884 95
6,700 932,796 139						
255,855 26,414,208 103	282,700 25,973,352 92	108,250 8,056,746 74				
20 1,080 54	23,169 2,153,216 93	51,127 2,715,326 53	13,088 569,163 43	6,012 167,454 28	3,526 104,376 30	1,132 57,062 50
	9,350 1,022,004 109	250 29,700 119	167,779 7,669,630 46	82,617 4,003,754 48		11,710 1,047,168 89
55 10,260 187	50 12,096 242	50 10,044 201	80 14,904 186	50 12,096 242	30 7,884 263	10 1,404 140
69 21,621 313	44 15,824 360					
		124,800 8,556,570 69	231,980 12,802,752 55	130,520 9,285,894 71	154,710 15,769,512 102	253,700 24,464,484 96
			3,240	4 4,644 1,161	4,103 560,952 137	755 50,166 66
	1 1,761 1,761					
				3,340 318,600 95	15,080 1,839,996 122	
				1,670 166,644 100	3,560 413,262 116	
				8,500 700,920 82	15,200 1,321,920 87	24,000 2,073,600 86
10,246 2,124,326 207	17,225 2,882,151 167	23,597 2,853,574 121	19,577 2,216,148 113	13,109 1,765,348 135	17,601 2,365,665 134	20,933 3,009,763 144
8,974 1,836,754 205	6,203 1,146,699 185	5,465 687,798 126	520 56,268 108			
17 1,534 90	735 92,469 126	3,072 282,440 92	855 61,387 72	500 59,151 118	1,116 138,715 124	4,191 575,940 137
	8,455 1,260,014 149	12,456 1,418,310 114	13,291 1,355,238 102	7,204 799,578 111	9,670 1,066,986 110	8,344 988,924 119
		10 3,888 389				
			40 8,046 201			
1,255 286,038 228	1,832 382,969 209	2,594 461,138 178	4,871 735,209 151	5,405 906,619 168	6,815 1,159,964 170	8,398 1,444,899 172
102,880 18,261,050 177	206,245 35,268,458 171	169,042 23,996,466 142	194,302 19,352,240 100	146,203 14,915,178 102	141,231 13,639,890 97	103,704 10,973,413 106

種別・出荷地		計	4月	5月	6月	7月	8月
	北海道	313,320 47,969,139 153	2,570 633,582 247			1,000 161,201 161	86,200 12,125,689 141
	青森	285,205 49,593,471 174			15,750 2,129,846 135	84,110 13,267,530 158	6,310 864,378 137
	福島	9,300 804,856 87	50 2,700 54	1,855 257,440 139	1,778 162,117 91	39 1,932 50	21 1,118 53
	茨城	417,088 43,618,598 105	12,558 2,121,120 169	43,930 5,553,468 126	98,600 9,211,029 93		
	群馬	3 2,349 783					
	埼玉	800 95,580 119					
	千葉	371,667 38,512,189 104		1,900 213,408 112	9,175 1,302,555 142	3,200 605,868 189	
	東京	50 7,020 140					
	新潟	2,217 612,814 276	1,182 301,969 255				
	静岡	1,190 452,736 380	1,190 452,736 380				
	徳島	140,310 27,056,041 193	58,950 15,055,232 255	47,150 8,098,175 172	1,110 65,934 59		
	香川	885 239,069 270					
	沖縄	10 14,688 1,469		10 14,688 1,469			
	中国	200 31,860 159					
ごぼう	合計 平均単価	277,272 89,607,612 323	24,886 8,092,014 325	16,910 6,512,369 385	9,919 4,507,450 454	30,980 8,791,751 284	32,569 9,773,190 300
	北海道	11,643 4,901,343 421	1,240 677,149 546	2,468 1,019,122 413	3,626 1,622,052 447	107 94,662 885	90 72,738 808
	青森	172,158 55,736,949 324	22,441 6,907,157 308	12,674 4,657,468 367	1,332 602,235 452	80 63,072 788	95 76,464 805
	岩手	796 201,852 254	336 72,792 217	460 129,060 281			
	宮城	400 136,080 340		400 136,080 340			
	福島	50 13,457 269				22 6,696 304	
	茨城	20,685 5,814,342 281	2 2,808 1,404				3,444 1,133,028 329
	栃木	552 236,088 428	516 217,728 422	36 18,360 510			

上段…数量(単位:kg)
中段…金額(単位:円)
下段…単価(単位:円)

9月	10月	11月	12月	1月	2月	3月
86,370 14,241,182 165	131,950 20,084,533 152	5,230 722,952 138				
16,310 3,988,008 245	72,710 14,890,500 205	88,710 14,179,061 160	625 178,676 286			680 95,472 140
	865 73,753 85	477 62,381 131	2,387 140,627 59	1,558 89,596 58	88 6,836 78	182 6,356 35
		27,020 3,493,692 129	57,310 5,726,451 100	66,730 6,759,072 101	67,790 6,431,184 95	43,150 4,322,582 100
					3 2,349 783	
						800 95,580 119
		47,600 5,535,140 116	132,870 13,010,264 98	77,870 8,052,146 103	73,310 7,183,105 98	25,742 2,609,703 101
						50 7,020 140
	720 219,672 305		315 91,173 289			
						33,100 3,836,700 116
		5 3,240 648	795 205,049 258	45 14,364 319	40 16,416 410	
200 31,860 159						
24,077 7,862,594 327	23,028 7,829,033 340	27,992 8,974,428 321	33,705 10,435,635 310	18,291 5,924,497 324	20,793 6,540,301 315	14,122 4,364,350 309
2,875 843,534 293	393 119,275 303	469 143,748 306	95 75,978 800	63 49,896 792	77 64,562 838	140 118,627 847
4,864 1,891,674 389	19,341 6,842,480 354	26,560 8,618,784 325	33,345 10,276,821 308	17,772 5,642,984 318	20,256 6,204,875 306	13,398 3,952,935 295
20 5,400 270				8 1,361 170		
13,746 3,940,596 287	2,710 567,378 209	690 126,684 184	8 6,264 783	5 2,430 486		80 35,154 439

種別・出荷地	計	4月	5月	6月	7月	8月
群馬	62,273 18,086,403 290			4,214 1,824,919 433	29,637 8,248,187 278	27,133 7,517,340 277
新潟	250 172,006 688	20 25,488 1,274	10 4,233 423			
福岡	1,040 281,826 271				884 252,774 286	156 29,052 186
熊本	1,656 1,263,298 763	60 64,800 1,080	606 454,950 751	296 199,044 672		
宮崎	2,828 1,695,600 600				128 92,448 722	1,456 874,908 601
鹿児島	318 262,332 825	82 69,984 853		216 177,228 821		20 15,120 756
台湾	160 60,264 377		80 30,024 375	80 30,240 378		
中国	2,460 743,882 302	189 54,108 286	176 63,072 358	155 51,732 334	122 33,912 278	175 54,540 312
国産	3 1,890 630					
たけのこ 合計 平均単価	32,101 10,081,854 314	30,567 8,623,314 282	220 73,008 332	2 4,428 2,214		
岩手	2 4,428 2,214			2 4,428 2,214		
茨城	1,720 432,324 251	1,600 416,340 260	120 15,984 133			
栃木	5 2,700 540	5 2,700 540				
石川	490 285,444 583	390 228,420 586	100 57,024 570			
静岡	9,730 2,580,876 265	9,690 2,528,388 261				
福岡	19,160 5,749,218 300	18,882 5,447,466 289				
熊本	88 97,956 1,113					
鹿児島	120 145,800 1,215					
韓国	24 24,084 1,004					
中国	762 759,024 996					
れんこん 合計 平均単価	62,575 35,035,774 560	4,173 2,373,333 569	2,675 1,472,224 550	1,022 1,357,776 1,329	1,720 1,271,214 739	6,030 3,803,609 631
茨城	58,487 32,240,647 551	4,173 2,373,333 569	2,675 1,472,224 550	1,022 1,357,776 1,329	1,720 1,271,214 739	5,698 3,562,262 625

上段…数量(単位:kg)
中段…金額(単位:円)
下段…単価(単位:円)

9月	10月	11月	12月	1月	2月	3月
1,117 395,150 354	172 100,807 586					
	220 142,285 647					
				206 155,142 753	268 209,304 781	220 180,058 818
1,244 728,244 585						
211 57,996 275	192 56,808 296	273 85,212 312	257 76,572 298	237 72,684 307	192 61,560 321	281 75,686 269
						3 1,890 630
		20 21,384 1,069	134 140,400 1,048	60 56,484 941	228 227,880 999	870 934,956 1,075
						40 52,488 1,312
						278 301,752 1,085
						88 97,956 1,113
						120 145,800 1,215
					24 24,084 1,004	
		20 21,384 1,069	134 140,400 1,048	60 56,484 941	204 203,796 999	344 336,960 980
6,595 3,621,751 549	6,690 3,093,413 462	8,234 3,630,216 441	9,057 4,882,192 539	4,688 2,392,180 510	5,130 2,819,695 550	6,561 4,318,171 658
6,111 3,277,066 536	6,210 2,751,397 443	7,594 3,205,536 422	8,561 4,545,320 531	4,208 2,070,252 492	4,562 2,446,146 536	5,953 3,908,121 656

種別・出荷地	計	4月	5月	6月	7月	8月
千葉	3,920 2,694,325 687					320 234,673 733
新潟	144 71,426 496					12 6,674 556
石川	24 29,376 1,224					
くわい 合計 平均単価	217 213,257 983					
埼玉	1 821 821					
広島	16 21,276 1,330					
中国	200 191,160 956					
その他根菜類 合計 平均単価	559 1,469,070 2,628	42 94,554 2,251	46 106,704 2,320	52 113,022 2,174	78 153,738 1,971	53 215,568 4,067
群馬	15 9,990 666			6 2,862 477	9 7,128 792	
長野	121 119,556 988	9 10,746 1,194	8 9,828 1,229	5 6,588 1,318	13 6,480 498	13 13,338 1,026
愛知	404 1,299,996 3,218	33 83,808 2,540	38 96,876 2,549	39 99,360 2,548	50 134,946 2,699	39 201,582 5,169
京都	8 7,452 932			1 1,620 1,620	6 5,184 864	1 648 648
徳島	3 8,856 2,952					
福岡	8 23,220 2,903			1 2,592 2,592		
はくさい 合計 平均単価	2,117,359 156,347,070 74	187,886 9,256,064 49	114,336 6,810,771 60	71,888 7,012,667 98	57,215 5,463,504 95	61,360 14,137,848 230
北海道	306,170 49,842,378 163				9,980 1,645,920 165	33,840 8,887,968 263
青森	110,540 9,493,848 86			15,570 1,389,204 89		
福島	45,927 1,323,611 29	126 18,792 149	994 96,843 97	1,673 93,755 56	90 4,860 54	
茨城	1,468,446 72,219,373 49	187,760 9,237,272 49	111,901 6,621,048 59	8,590 382,536 45		
栃木	676 44,928 66		676 44,928 66			
群馬	765 47,952 63		765 47,952 63			
長野	177,520 22,569,408 127			46,055 5,147,172 112	47,145 3,812,724 81	26,520 4,893,480 185

上段…数量(単位:kg)
中段…金額(単位:円)
下段…単価(単位:円)

9月	10月	11月	12月	1月	2月	3月
480 342,015 713	480 342,016 713	600 407,432 679	480 321,927 671	480 321,928 671	480 321,925 671	600 402,409 671
4 2,670 668		40 17,248 431	8 5,117 640		76 36,936 486	4 2,781 695
			8 9,828 1,229		12 14,688 1,224	4 4,860 1,215
			153 156,233 1,021	56 57,024 1,018	8	
			5 821 164	−4		
			8 12,852 1,607	8,424	8	
			140 142,560 1,018	60 48,600 810		
36 129,924 3,609	46 143,100 3,111	48 137,484 2,864	40 104,004 2,600	33 78,678 2,384	36 84,456 2,346	49 107,838 2,201
7 7,668 1,095	9 9,288 1,032	10 10,260 1,026	9 9,936 1,104	11 10,854 987	11 11,340 1,031	16 13,230 827
29 122,256 4,216	33 123,336 3,737	37 123,768 3,345	30 90,180 3,006	22 67,824 3,083	24 70,308 2,930	30 85,752 2,858
						3 8,856 2,952
	4 10,476 2,619	1 3,456 3,456	1 3,888 3,888		1 2,808 2,808	
196,540 30,317,598 154	322,505 32,971,676 102	257,587 13,404,794 52	336,730 14,098,527 42	208,577 9,025,526 43	158,048 6,946,215 44	144,687 6,901,880 48
135,530 21,570,948 159	126,050 17,646,066 140	770 91,476 119				
10,480 1,102,680 105	83,080 6,916,104 83	1,410 85,860 61				
	1,040 92,750 89	9,032 410,288 45	9,514 170,037 18	12,376 185,013 15	9,031 216,627 24	2,051 34,646 17
	109,545 7,769,142 71	241,895 12,292,722 51	327,216 13,928,490 43	196,201 8,840,513 45	142,702 6,280,416 44	142,636 6,867,234 48
50,530 7,643,970 151	2,790 547,614 196	4,480 524,448 117				

種別・出荷地		計	4月	5月	6月	7月	8月
	愛知	6,315 449,172 71					
	長崎	1,000 356,400 356					1,000 356,400 356
さんとうさい		8,165	1,076	725	421	329	431
	合計	2,684,314	336,555	228,960	146,286	190,669	273,283
	平均単価	329	313	316	347	580	634
	青森	784 467,365 596			25 12,150 486	286 164,263 574	357 233,010 653
	岩手	55 44,820 815				15 12,150 810	40 32,670 817
	福島	7,078 2,069,097 292	1,076 336,555 313	725 228,960 316	200 59,400 297		34 7,603 224
	埼玉	248 103,032 415			196 74,736 381	28 14,256 509	
きょうな		71,242	7,220	7,576	6,268	4,765	5,769
	合計	29,657,315	2,323,467	2,371,058	2,149,268	2,495,791	3,065,935
	平均単価	416	322	313	343	524	531
	福島	4,096 1,736,755 424	422 129,211 306	414 102,330 247	286 109,728 384	256 164,376 642	452 217,944 482
	茨城	67,146 27,920,560 416	6,798 2,194,256 323	7,162 2,268,728 317	5,982 2,039,540 341	4,509 2,331,415 517	5,317 2,847,991 536
つけな		5,527	839	692	552	168	160
	合計	3,517,722	449,204	469,508	483,408	192,888	237,384
	平均単価	636	535	678	876	1,148	1,484
	山形	46 26,352 573					
	福島	837 110,668 132	13 691 53	7 151 22			
	茨城	4,640 3,378,110 728	826 448,513 543	685 469,357 685	552 483,408 876	168 192,888 1,148	160 237,384 1,484
	埼玉	4 2,592 648					
こまつな		322,627	24,404	24,963	22,528	28,469	26,786
	合計	104,215,299	7,288,207	7,131,960	6,517,146	9,163,633	10,459,219
	平均単価	323	299	286	289	322	390
	青森	652 306,180 470					290 149,283 515
	宮城	216 76,032 352		128 34,560 270			
	福島	32,767 7,481,704 228	2,355 517,126 220	1,314 268,170 204	355 69,978 197	409 88,285 216	1,745 559,745 321
	茨城	279,526 92,612,505 331	21,969 6,743,001 307	23,046 6,672,564 290	22,173 6,447,168 291	28,055 9,073,269 323	24,183 9,459,855 391
	群馬	1,085 540,389 498		180 41,969 233			250 174,825 699
	千葉	7,913 3,011,189 381					318 115,511 363

上段…数量(単位:kg)
中段…金額(単位:円)
下段…単価(単位:円)

9月	10月	11月	12月	1月	2月	3月
					6,315 449,172 71	
674 231,628 344	876 321,181 367	1,215 255,210 210	788 144,720 184	412 179,172 435	512 198,990 389	706 177,660 252
116 57,942 500						
558 173,686 311	876 321,181 367	1,215 255,210 210	788 144,720 184	400 172,260 431	500 191,862 384	706 177,660 252
				12 6,912 576	12 7,128 594	
5,717 2,836,971 496	5,122 2,946,510 575	6,233 2,144,613 344	5,620 3,011,330 536	4,787 2,630,220 549	6,074 2,069,477 341	6,091 1,612,675 265
332 179,064 539	301 183,870 611	399 134,698 338	226 95,084 421	321 197,490 615	368 125,393 341	319 97,567 306
5,385 2,657,907 494	4,821 2,762,640 573	5,834 2,009,915 345	5,394 2,916,246 541	4,466 2,432,730 545	5,706 1,944,084 341	5,772 1,515,108 262
170 222,480 1,309	402 253,022 629	767 235,517 307	419 185,868 444	288 188,352 654	487 294,224 604	583 305,867 525
				46 26,352 573		
	190 35,618 187	491 58,289 119	108 10,476 97		9 1,652 184	19 3,791 200
170 222,480 1,309	212 217,404 1,025	276 177,228 642	307 172,800 563	242 162,000 669	478 292,572 612	564 302,076 536
			4 2,592 648			
27,455 10,709,020 390	26,732 10,780,787 403	33,995 8,235,336 242	31,752 8,584,893 270	26,288 9,968,896 379	23,423 8,362,185 357	25,832 7,014,017 272
280 125,685 449	30 11,880 396	52 19,332 372				
				48 22,032 459	40 19,440 486	
2,074 665,179 321	3,764 1,250,060 332	5,127 731,964 143	4,060 587,689 145	2,191 670,238 306	4,152 1,195,852 288	5,221 877,418 168
23,776 9,373,293 394	21,796 9,038,115 415	27,481 7,008,876 255	25,994 7,541,694 290	23,081 8,813,934 382	18,351 6,726,645 367	19,621 5,714,091 291
365 196,155 537	290 127,440 439					
960 348,708 363	852 353,292 415	1,335 475,164 356	1,698 455,510 268	880 420,248 478	880 420,248 478	990 422,508 427

種別・出荷地	計	4月	5月	6月	7月	8月
新潟	380 144,856 381	80 28,080 351	295 114,697 389		5 2,079 416	
静岡	68 34,884 513					
愛知	20 7,560 378					
つまみ菜 合計 平均単価	5,109 1,563,342 306	338 106,434 315	454 149,655 330	535 172,670 323	410 136,458 333	340 125,626 369
福島	2,053 449,366 219	60 15,120 252	148 29,397 199	205 47,174 230	162 40,824 252	84 11,578 138
茨城	3,038 1,104,192 363	278 91,314 328	306 120,258 393	320 121,716 380	248 95,634 386	256 114,048 446
千葉	10 3,780 378			10 3,780 378		
三重	8 6,004 751					
キャベツ 合計 平均単価	5,328,389 472,965,277 89	698,698 73,820,351 106	800,017 54,504,911 68	459,499 37,185,376 81	327,453 36,790,286 112	418,590 45,335,808 108
北海道	8,180 846,320 103				1,500 185,954 124	
青森	271,030 24,819,004 92			47,910 5,217,696 109	47,450 4,801,626 101	41,610 4,052,106 97
岩手	502,110 46,974,967 94				73,210 8,937,605 122	132,660 13,953,762 105
宮城	5,480 519,178 95			2,480 301,860 122	3,000 217,318 72	
山形	780 67,824 87					
福島	56,704 3,667,624 65	4,738 490,899 104	13,047 641,867 49	6,634 403,993 61	3,953 381,931 97	300 25,920 86
茨城	240,155 18,411,072 77	10,730 1,162,566 108	29,190 2,206,386 76	32,035 2,269,836 71	2,250 150,660 67	
群馬	942,300 99,288,872 105			42,490 5,625,234 132	194,590 21,963,992 113	243,320 27,192,240 112
千葉	2,515,430 200,404,279 80	496,060 50,467,666 102	745,280 50,740,332 68	327,050 23,230,677 71		
神奈川	186,920 19,646,334 105	156,570 17,789,890 114				
新潟	2,000 222,912 111					
長野	7,760 952,754 123			900 136,080 151	1,500 151,200 101	700 111,780 160
静岡						

上段…数量(単位:kg)
中段…金額(単位:円)
下段…単価(単位:円)

9月	10月	11月	12月	1月	2月	3月
				68 34,884 513		
				20 7,560 378		
533 159,268 299	863 239,175 277	432 121,804 282	122 42,940 352	160 61,560 385	180 66,420 369	742 181,332 244
231 43,492 188	567 124,965 220	176 33,460 190				420 103,356 246
302 115,776 383	296 114,210 386	256 88,344 345	114 36,936 324	160 61,560 385	180 66,420 369	322 77,976 242
			8 6,004 751			
397,011 35,681,087 90	519,308 45,822,035 88	270,327 23,142,376 86	332,662 25,698,427 77	261,850 26,616,744 102	399,188 40,098,930 100	443,786 28,268,946 64
	6,680 660,366 99					
41,390 3,293,870 80	63,380 4,845,074 76	29,290 2,608,632 89				
117,120 9,926,366 85	163,060 12,709,710 78	16,060 1,447,524 90				
	280 28,404 101		500 39,420 79			
341 37,826 111	758 75,028 99	6,767 404,660 60	10,622 599,573 56	2,920 226,771 78	2,218 172,087 78	4,406 207,069 47
2,660 213,624 80	58,670 5,176,850 88	45,210 3,086,100 68	35,480 2,201,007 62	22,070 1,837,879 83	1,860 106,164 57	
234,700 22,094,813 94	218,300 21,407,167 98	8,900 1,005,426 113				
10 864 86	2,480 283,176 114	143,160 12,672,872 89	205,290 15,113,931 74	89,520 8,856,767 99	236,080 21,045,150 89	270,500 17,992,844 67
					2,000 271,728 136	28,350 1,584,716 56
	2,000 222,912 111					
790 113,724 144	3,700 413,348 112	170 26,622 157				
				230 29,808 130	−230 −29,808 130	

種別・出荷地	計	4月	5月	6月	7月	8月
愛知	586,950 56,816,735 97	30,260 3,854,574 127	12,500 916,326 73			
兵庫	1,680 226,098 135	340 54,756 161				
鹿児島	910 101,304 111					
ほうれんそう 合計 平均単価	318,166 172,361,906 542	24,192 14,047,325 581	27,851 14,269,353 512	29,089 14,664,192 504	19,581 13,037,528 666	17,121 15,040,095 878
北海道	132 225,180 1,706					
青森	31,381 23,318,405 743	110 99,630 906		1,692 997,996 590	3,820 3,025,394 792	3,610 3,380,480 936
岩手	3,808 2,744,010 721		638 383,670 601	965 451,035 467	150 95,580 637	493 516,105 1,047
宮城	1,714 1,799,280 1,050					1,101 1,367,604 1,242
秋田	71 47,628 671			71 47,628 671		
福島	92,519 40,108,001 434	3,744 1,722,770 460	3,290 1,285,674 391	4,840 2,113,058 437	4,514 2,466,347 546	5,303 4,082,740 770
茨城	146,274 79,138,285 541	16,863 9,985,464 592	21,155 10,949,148 518	18,396 9,350,964 508	10,605 7,125,883 672	5,019 4,133,025 823
栃木	28,843 16,140,816 560	3,120 2,061,180 661	2,088 1,216,836 583	2,100 1,200,636 572	395 239,274 606	930 931,986 1,002
群馬	10,015 6,358,824 635	270 135,405 502	200 118,125 591	950 472,905 498		665 628,155 945
埼玉	999 488,322 489	18 7,776 432	320 191,484 598	75 29,970 400		
千葉	1,555 1,391,973 895					
東京	45 17,820 396	27 10,692 396				
新潟	400 316,224 791	40 24,408 610	160 124,416 778			
長野	4 2,160 540					
岐阜	2 2,700 1,350				2 2,700 1,350	
静岡	309 179,928 582					
長崎	95 82,350 867				95 82,350 867	
ねぎ 合計 平均単価	813,468 246,072,845 302	61,075 18,240,152 299	56,891 21,928,461 385	52,385 19,257,932 368	50,949 16,542,034 325	46,614 19,378,225 416

上段…数量(単位:kg)
中段…金額(単位:円)
下段…単価(単位:円)

9月	10月	11月	12月	1月	2月	3月
		20,110 1,820,232 91	80,060 7,651,832 96	146,860 15,630,959 106	157,040 18,509,201 118	140,120 8,433,611 60
			710 92,664 131	100 13,824 138	220 24,408 111	310 40,446 130
		660 70,308 107		150 20,736 138		100 10,260 103
17,582 15,922,500 906	23,926 16,339,265 683	27,716 11,310,168 408	29,505 13,887,472 471	22,763 13,084,222 575	40,357 17,778,206 441	38,483 12,981,580 337
132 225,180 1,706						
6,327 6,322,218 999	4,115 3,216,895 782	3,493 1,792,368 513	2,460 1,358,207 552	877 577,546 659	3,656 2,004,842 548	1,221 542,829 445
335 310,365 926	1,119 916,380 819	64 42,525 664	4 3,510 878	40 24,840 621		
90 127,980 1,422	66 46,818 709	82 44,928 548	120 74,520 621	120 62,910 524		135 74,520 552
4,187 3,137,886 749	7,374 3,959,569 537	10,819 3,418,285 316	11,153 4,200,424 377	9,673 4,867,620 503	14,401 5,530,050 384	13,221 3,323,578 251
5,863 5,188,185 885	5,821 4,172,310 717	9,725 4,202,415 432	11,287 5,773,491 512	7,978 4,931,010 618	15,424 6,738,120 437	18,138 6,588,270 363
408 318,816 781	2,636 1,905,768 723	2,704 1,313,604 486	1,982 1,070,280 540	2,372 1,525,068 643	5,416 2,565,432 474	4,692 1,791,936 382
240 291,870 1,216	2,595 1,954,125 753	410 157,005 383	2,075 1,093,095 527	1,250 749,520 600	1,160 671,490 579	200 87,129 436
		100 54,000 540	126 45,360 360	153 77,436 506		207 82,296 398
		319 285,038 894	298 268,585 901	300 268,272 894	300 268,272 894	338 301,806 893
						18 7,128 396
	200 167,400 837					
						4 2,160 540
						309 179,928 582
53,028 22,292,000 420	66,596 25,114,094 377	70,179 19,655,709 280	100,233 25,565,597 255	96,925 21,899,098 226	83,570 19,649,325 235	75,023 16,550,218 221

種別・出荷地	計	4月	5月	6月	7月	8月
北海道	8,877 4,706,964 530			156 74,682 479	426 188,460 442	3,368 1,854,630 551
青森	65,005 27,812,484 428			190 67,392 355	765 354,510 463	10,260 4,439,880 433
岩手	1,580 901,152 570					1,015 669,708 660
宮城	1,154 275,011 238					
秋田	805 400,680 498					250 127,332 509
福島	512,156 133,836,608 261	44,548 12,756,322 286	39,776 13,133,827 330	16,776 5,538,962 330	26,050 8,472,274 325	7,343 2,287,258 311
茨城	206,367 72,556,042 352	15,930 5,318,028 334	15,965 8,422,445 528	34,245 13,340,052 390	22,608 7,277,310 322	22,400 9,262,728 414
栃木	155 48,924 316					
群馬	681 139,472 205					
埼玉	840 258,228 307					
千葉	1,940 1,032,249 532	190 46,440 244				
新潟	3,058 1,502,771 491	107 51,322 480	375 196,419 524	18 10,044 558		853 483,159 566
中国	10,850 2,602,260 240	300 68,040 227	775 175,770 227	1,000 226,800 227	1,100 249,480 227	1,125 253,530 225
わけぎ 合計 平均単価	85,534 58,497,489 684	6,095 2,517,620 413	7,827 4,635,780 592	8,218 4,533,036 552	9,119 6,902,291 757	9,844 9,009,435 915
宮城	4,833 5,930,334 1,227	291 259,848 893	369 349,920 948	417 404,676 970	519 631,314 1,216	420 675,216 1,608
福島	70,972 45,255,693 638	5,355 1,992,600 372	6,890 3,904,696 567	7,247 3,748,886 517	7,452 5,409,731 726	8,582 7,541,143 879
茨城	6,008 3,787,452 630	135 58,644 434	264 118,908 450	321 178,524 556	1,011 737,424 729	570 470,448 825
埼玉	18 10,584 588				6 5,184 864	
千葉	2,516 2,221,180 883	155 97,632 630	121 104,112 860	189 162,216 858	120 104,220 869	196 201,452 1,028
新潟	72 67,456 937	9 6,674 742	63 60,782 965			
長野	229 363,636 1,588					
静岡	753 723,006 960	126 85,698 680	81 69,336 856	36 30,294 842		75 118,584 1,581

上段…数量(単位:kg)
中段…金額(単位:円)
下段…単価(単位:円)

9月	10月	11月	12月	1月	2月	3月
3,043 1,588,896 522	1,604 884,628 552	280 115,668 413				
24,210 10,830,132 447	24,585 10,337,436 420	4,995 1,783,134 357				
315 177,444 563		250 54,000 216				
		429 95,364 222	725 179,647 248			
250 135,000 540		305 138,348 454				
16,690 5,749,672 344	29,197 9,507,176 326	46,155 11,793,256 256	67,062 16,662,444 248	79,307 17,075,714 215	77,754 18,041,140 232	61,498 12,818,563 208
7,480 3,510,054 469	9,700 3,915,648 404	15,097 4,787,196 317	30,402 8,296,960 273	16,910 4,653,505 275	5,110 1,436,832 281	10,520 2,335,284 222
						155 48,924 316
		263 50,204 191	404 78,516 194	8 5,719 715	6 5,033 839	
			90 14,580 162			750 243,648 325
			400 60,210 151			1,350 925,599 686
40 25,402 635	360 161,136 448	1,305 575,289 441				
1,000 275,400 275	1,150 308,070 268	1,100 263,250 239	1,150 273,240 238	700 164,160 235	700 166,320 238	750 178,200 238
7,467 5,959,190 798	5,464 5,591,327 1,023	5,979 4,698,583 786	5,744 4,124,790 718	4,167 3,411,612 819	5,884 3,451,059 587	9,726 3,662,766 377
348 565,218 1,624	330 577,854 1,751	408 487,620 1,195	465 509,814 1,096	471 611,712 1,299	393 467,694 1,190	402 389,448 969
6,379 4,721,435 740	4,235 3,964,729 936	5,011 3,762,180 751	3,768 2,575,800 684	2,523 1,946,106 771	4,947 2,699,001 546	8,583 2,989,386 348
402 282,528 703	342 278,964 816	138 87,804 636	1,029 674,568 656	816 584,820 717	410 176,148 430	570 138,672 243
						12 5,400 450
281 311,601 1,109	302 332,866 1,102	392 322,099 822	359 276,804 771	183 131,598 719	106 85,860 810	112 90,720 810
	199 338,364 1,700		30 25,272 842			
57 78,408 1,376	45 77,112 1,714	30 38,880 1,296	90 57,510 639	174 137,376 790	27 20,736 768	12 9,072 756

種別・出荷地		計	4月	5月	6月	7月	8月
	京都	37 51,543 1,393	6 4,536 756		5 5,589 1,118	8 9,072 1,134	1 2,592 2,592
	高知	57 40,014 702	18 11,988 666	39 28,026 719			
	大分	9 14,191 1,577			3 2,851 950	3 5,346 1,782	
	宮崎	30 32,400 1,080					
あさつき	合計 平均単価	2,060 1,641,611 797	4 778 195	4 227 57			194
	福島	2,060 1,641,417 797	4 778 195	4 227 57			
	埼玉	194					194
ふき	合計 平均単価	26,180 9,494,208 363	8,876 3,332,184 375	5,008 1,494,611 298	3,163 594,553 188	9 972 108	
	福島	6,321 1,434,755 227	1,365 315,539 231	1,876 550,151 293	3,071 568,093 185	9 972 108	
	群馬	9,788 3,538,944 362	6,632 2,598,912 392	3,064 913,572 298	92 26,460 288		
	新潟	15 9,331 622	15 9,331 622				
	愛知	9,736 4,284,810 440	648 251,802 389				
	鹿児島	320 226,368 707	216 156,600 725	68 30,888 454			
うど	合計 平均単価	33,244 19,768,234 595	8,567 4,688,151 547	1,334 688,954 516	48 57,888 1,206	36 47,304 1,314	52 61,452 1,182
	福島	1,306 615,493 471	1,062 509,847 480	226 95,926 424			
	茨城	354 388,854 1,098		8 6,480 810	40 48,060 1,202	36 47,304 1,314	44 54,432 1,237
	栃木	26,173 15,903,540 608	5,977 3,419,064 572	788 429,732 545	8 9,828 1,229		8 7,020 878
	群馬	5,411 2,860,347 529	1,528 759,240 497	312 156,816 503			
みつば	合計 平均単価	321 1,591,056 4,957					
	北海道	103 755,568 7,336					
	福島	196 654,048 3,337					
	茨城	22 181,440 8,247					

上段…数量(単位:kg)
中段…金額(単位:円)
下段…単価(単位:円)

9月	10月	11月	12月	1月	2月	3月
	8 15,444 1,931		3 5,022 1,674		1 1,620 1,620	5 7,668 1,534
	3 5,994 1,998					
						30 32,400 1,080
			516 417,960 810	618 500,580 810	690 558,900 810	228 162,972 715
			516 417,960 810	618 500,580 810	690 558,900 810	228 162,972 715
	448 193,536 432	628 245,916 392	748 290,628 389	1,272 550,011 432	1,824 997,832 547	4,204 1,793,965 427
	448 193,536 432	628 245,916 392	748 290,628 389	1,272 550,011 432	1,824 997,832 547	4,168 1,755,085 421
						36 38,880 1,080
84 87,480 1,041	74 75,924 1,026	84 86,778 1,033	174 138,024 793	3,907 2,815,668 721	8,591 4,959,576 577	10,293 6,061,035 589
						18 9,720 540
84 87,480 1,041	74 75,924 1,026	60 61,614 1,027	8 7,560 945			
		24 25,164 1,049	166 130,464 786	3,466 2,544,804 734	7,226 4,225,392 585	8,510 5,112,072 601
				441 270,864 614	1,365 734,184 538	1,765 939,243 532
			224 1,483,488 6,623	59 87,696 1,486	38 19,872 523	
			103 755,568 7,336			
			99 546,480 5,520	59 87,696 1,486	38 19,872 523	
			22 181,440 8,247			

種別・出荷地	計	4月	5月	6月	7月	8月
糸みつば	47,237	4,179	4,223	4,696	3,240	2,401
合計	25,322,457	1,366,156	1,380,802	1,387,087	1,267,499	1,807,920
平均単価	536	327	327	295	391	753
福島	25,175	2,388	2,755	2,956	1,940	698
	15,608,159	879,854	955,476	938,347	779,263	479,844
	620	368	347	317	402	687
茨城	22,043	1,790	1,460	1,740	1,300	1,698
	9,668,160	482,760	402,300	448,740	487,350	1,322,676
	439	270	276	258	375	779
群馬	5					5
	5,400					5,400
	1,080					1,080
新潟	14	1	8			
	40,738	3,542	23,026		886	
	2,910	3,542	2,878			
根みつば	2,375	695	160			
合計	1,379,225	355,558	57,024			
平均単価	581	512	356			
福島	731	431	160			
	335,405	193,450	57,024			
	459	449	356			
茨城	1,632	252				
	1,033,776	152,064				
	633	603				
新潟	12	12				
	10,044	10,044				
	837	837				
しゅんぎく	48,921	2,968	1,500	1,580	492	617
合計	25,377,966	1,435,147	1,037,232	535,312	565,186	880,686
平均単価	519	484	691	339	1,149	1,427
青森	934				109	250
	628,003				94,284	207,576
	672				865	830
岩手	731			80	315	264
	1,216,512			77,760	409,914	565,488
	1,664			972	1,301	2,142
宮城	263	18	239		6	
	377,244	31,104	336,744		9,396	
	1,434	1,728	1,409		1,566	
福島	41,824	2,612	1,044	1,134	44	94
	19,863,223	1,136,959	457,056	254,404	25,996	94,446
	475	435	438	224	591	1,005
茨城	3,663	257	217	366	18	9
	2,119,716	219,564	243,432	203,148	25,596	13,176
	579	854	1,122	555	1,422	1,464
栃木	1,470	81				
	1,135,944	47,520				
	773	587				
新潟	36					
	37,324					
	1,037					
せり	13,962	1,279	142	50	26	6
合計	17,088,667	734,994	123,045	77,166	47,249	19,116
平均単価	1,224	575	867	1,543	1,817	3,186
宮城	380				6	1
	1,278,396				14,742	2,430
	3,364				2,457	2,430
福島	106	6			4	
	80,578	6,588			1,436	
	760	1,098			359	
茨城	13,114	1,224	90			
	15,229,944	680,076	48,600			
	1,161	556	540			
東京	362	49	52	50	16	5
	499,749	48,330	74,445	77,166	31,071	16,686
	1,381	986	1,432	1,543	1,942	3,337

上段…数量(単位:kg)
中段…金額(単位:円)
下段…単価(単位:円)

9月	10月	11月	12月	1月	2月	3月
3,046 1,886,328 619	3,892 1,676,160 431	3,541 1,275,804 360	6,981 8,210,538 1,176	3,003 1,909,980 636	3,848 1,527,444 397	4,187 1,626,739 389
1,036 628,020 606	2,052 873,936 426	2,206 872,154 395	5,636 7,124,382 1,264	1,858 1,280,880 689	1,253 597,024 476	397 198,979 501
2,010 1,258,308 626	1,835 788,940 430	1,335 403,650 302	1,345 1,086,156 808	1,145 629,100 549	2,595 930,420 359	3,790 1,427,760 377
	5 13,284 2,657					
30 27,000 900	1,230 783,432 637	120 71,280 594				140 84,931 607
						140 84,931 607
30 27,000 900	1,230 783,432 637	120 71,280 594				
1,508 1,121,904 744	5,526 2,967,352 537	8,061 2,781,073 345	8,241 5,119,638 621	5,587 3,859,986 691	6,654 3,240,470 487	6,187 1,833,980 296
223 197,208 884	152 72,770 479	200 56,165 281				
72 163,350 2,269						
1,159 664,362 573	5,251 2,810,170 535	7,438 2,565,284 345	7,029 4,149,366 590	4,651 3,210,690 690	5,778 2,820,458 488	5,590 1,674,032 299
54 96,984 1,796	87 47,088 541	423 159,624 377	720 463,536 644	621 370,008 596	567 223,668 394	324 53,892 166
			492 506,736 1,030	315 279,288 887	309 196,344 635	273 106,056 388
	36 37,324 1,037					
24 51,948 2,165	219 324,702 1,483	1,114 1,307,394 1,174	3,514 6,272,154 1,785	2,492 3,382,398 1,357	2,547 2,820,766 1,107	2,549 1,927,735 756
7 9,288 1,327	3 6,804 2,268		363 1,245,132 3,430			
				13 11,923 917	25 18,090 724	58 42,541 733
	195 275,724 1,414	1,094 1,283,364 1,173	3,116 4,991,544 1,602	2,452 3,339,792 1,362	2,495 2,770,524 1,110	2,448 1,840,320 752
17 42,660 2,509	21 42,174 2,008	20 24,030 1,202	35 35,478 1,014	27 30,683 1,136	27 32,152 1,191	43 44,874 1,044

種別・出荷地	計	4月	5月	6月	7月	8月
にら	178,535	10,810	18,479	13,443	8,324	10,703
合計	110,828,298	4,999,775	7,322,778	6,278,257	5,841,050	9,689,405
平均単価	621	463	396	467	702	905
北海道	535				80	
	658,206				99,360	
	1,230				1,242	
秋田	410					410
	468,720					468,720
	1,143					1,143
山形	2,600		40	8	1,212	492
	2,352,413		15,120	5,616	879,984	587,952
	905		378	702	726	1,195
福島	146,299	4,480	17,127	10,571	5,342	7,153
	86,310,382	1,994,371	6,746,101	4,783,666	3,584,736	5,631,401
	590	445	394	453	671	787
茨城	11,224	1,642	248	904	266	1,848
	8,470,658	745,956	102,384	511,186	225,050	2,088,040
	755	454	413	565	846	1,130
栃木	16,560	4,688	872	1,940	1,420	800
	11,593,759	2,259,448	363,787	960,509	1,049,026	913,292
	700	482	417	495	739	1,142
千葉	4					
	4,320					
	1,080					
新潟	196		192		4	
	98,280		95,386		2,894	
	501		497		724	
富山	20			20		
	17,280			17,280		
	864			864		
岡山	2					
	5,184					
	2,592					
高知	685					
	849,096					
	1,240					
セルリー	85,150	11,724	9,827	7,005	6,282	6,140
合計	27,614,444	3,961,872	3,695,868	2,413,530	2,009,178	2,897,208
平均単価	324	338	376	345	320	472
岩手	100					
	10,800					
	108					
山形	30			30		
	10,368			10,368		
	346			346		
福島	2,012	258	147	182	141	185
	1,272,024	138,564	75,384	95,148	106,596	139,860
	632	537	513	523	756	756
千葉	1,160					
	198,720					
	171					
長野	35,050		2,400	6,670	6,140	5,950
	12,987,248		1,042,848	2,280,420	1,900,692	2,747,736
	371		435	342	310	462
静岡	20,730	3,920	3,400	10		
	6,012,144	1,376,460	1,267,164	3,564		
	290	351	373	356		
愛知	1,000					
	174,744					
	175					
香川	2,315	200				
	551,772	58,320				
	238	292				
福岡	22,540	7,290	3,880			
	6,283,764	2,377,080	1,310,472			
	279	326	338			

上段…数量(単位:kg)
中段…金額(単位:円)
下段…単価(単位:円)

9月	10月	11月	12月	1月	2月	3月
10,418 8,804,723 845	10,424 10,037,185 963	16,029 10,275,217 641	24,725 16,619,614 672	15,579 12,246,130 786	17,622 10,921,446 620	21,979 7,792,718 355
300 361,476 1,205	155 197,370 1,273					
688 695,909 1,011	160 167,832 1,049					
6,498 4,968,681 765	4,808 4,546,562 946	14,965 9,393,678 628	24,152 16,174,998 670	14,623 11,392,326 779	16,390 10,035,630 612	20,190 7,058,232 350
2,152 1,989,868 925	1,456 1,350,432 927	500 363,614 727	188 90,808 483	376 306,288 815	504 282,528 561	1,140 414,504 364
776 784,469 1,011	3,160 2,925,893 926	564 517,925 918	384 351,432 915	580 547,516 944	728 603,288 829	648 317,174 489
4 4,320 1,080						
			1 2,376 2,376			1 2,808 2,808
	685 849,096 1,240					
4,976 2,039,094 410	6,068 2,097,900 346	5,395 1,891,058 351	6,805 1,588,788 233	5,420 1,316,088 243	7,015 1,538,892 219	8,493 2,164,968 255
	100 10,800 108					
214 159,192 744	263 181,332 689	319 208,548 654	303 167,400 552			
				70 12,096 173	420 73,332 175	670 113,292 169
4,750 1,858,302 391	5,700 1,896,912 333	3,440 1,260,338 366				
		1,240 325,188 262	3,650 838,080 230	2,560 664,632 260	2,050 500,472 244	3,900 1,036,584 266
		30 5,832 194	220 32,508 148	320 61,020 191	430 75,384 175	
					945 201,528 213	1,170 291,924 250
		360 81,648 227	2,630 546,912 208	2,470 578,340 234	3,160 671,328 212	2,750 717,984 261

種別・出荷地	計	4月	5月	6月	7月	8月
アメリカ	185 63,666 344	56 11,448 204		113 24,030 213		2 3,780 1,890
ニュージーランド	11 18,792 1,708					3 5,832 1,944
オーストラリア	1 1,944 1,944					
ベルギー	9 14,850 1,650				1 1,890 1,890	
オランダ	6 11,664 1,944					
フランス	1 1,944 1,944					
アスパラガス 合計 平均単価	73,988 88,510,754 1,196	6,979 10,070,367 1,443	13,136 18,020,714 1,372	8,448 11,887,351 1,407	9,690 10,390,196 1,072	9,592 9,317,585 971
北海道	128 206,010 1,609			128 206,010 1,609		
岩手	12 32,076 2,673					
秋田	545 765,018 1,404		505 700,218 1,387	40 64,800 1,620		
山形	420 585,900 1,395		370 526,500 1,423			50 59,400 1,188
福島	33,309 40,010,560 1,201	3,646 5,224,134 1,433	10,393 14,267,309 1,373	3,029 4,397,292 1,452	4,375 4,647,026 1,062	5,162 4,854,971 941
茨城	52 69,336 1,333	6 8,424 1,404		46 60,912 1,324		
栃木	1,420 1,838,970 1,295	230 429,030 1,865			50 57,780 1,156	900 1,041,660 1,157
群馬	34 75,600 2,224					
新潟	1,524 2,065,945 1,356	4 8,454 2,114	1,173 1,498,095 1,277			20 28,404 1,420
長野	300 399,600 1,332		250 337,500 1,350			50 62,100 1,242
愛知	−15 −19,440 1,296	−15 −19,440 1,296				
香川	13 47,309 3,639	12 44,550 3,713				
愛媛	15 19,440 1,296	15 19,440 1,296				
福岡	275 497,610 1,809	25 42,120 1,685	150 241,110 1,607	50 81,000 1,620		
佐賀	1,460 1,966,572 1,347		110 175,230 1,593	150 232,200 1,548	220 241,650 1,098	330 379,890 1,151

上段…数量(単位:kg)
中段…金額(単位:円)
下段…単価(単位:円)

9月	10月	11月	12月	1月	2月	3月
	2 3,888 1,944	5 7,560 1,512	2 3,888 1,944		2 3,888 1,944	3 5,184 1,728
6 9,936 1,656	2 3,024 1,512					
		1 1,944 1,944				
					8 12,960 1,620	
6 11,664 1,944						
	1 1,944 1,944					
6,261 6,045,873 966	2,251 2,421,506 1,076	3,003 2,439,132 812	1,347 1,732,428 1,286	829 1,382,633 1,668	5,590 6,020,097 1,077	6,862 8,782,872 1,280
				12 32,076 2,673		
5,740 5,437,509 947	391 391,457 1,001					573 790,862 1,380
195 232,470 1,192						45 78,030 1,734
				34 75,600 2,224		
				29 53,104 1,831	183 326,321 1,783	115 151,567 1,318
						1 2,759 2,759
				50 133,380 2,668		
125 131,004 1,048	150 177,660 1,184				30 67,392 2,246	345 561,546 1,628

種別・出荷地	計	4月	5月	6月	7月	8月
長崎	20,937 26,367,352 1,259	2,317 3,192,993 1,378	170 253,692 1,492	4,920 6,718,507 1,366	4,850 5,219,640 1,076	3,080 2,891,160 939
熊本	1,015 1,495,260 1,473	680 1,067,310 1,570	15 21,060 1,404	85 126,630 1,490	195 224,100 1,149	
メキシコ	9,758 9,114,644 934	59 53,352 904				
ペルー	25 34,560 1,382					
タイ	4 8,986 2,247					
オーストラリア	2,757 2,929,446 1,063					
カリフラワー 合計 平均単価	20,098 5,818,943 290	2,032 547,020 269	2,114 499,114 236	2,269 506,466 223	1,072 432,324 403	832 373,680 449
福島	3,795 597,215 157		318 31,699 100	811 58,914 73		
茨城	3,344 881,280 264	56 17,928 320	1,376 366,120 266	744 210,600 283		
群馬	40 9,720 243					
埼玉	1,618 493,128 305					
千葉	56 17,388 311	24 7,020 293				
新潟	1,427 416,970 292		84 26,127 311	64 22,248 348		
山梨	2,240 578,988 258	1,904 503,820 265	336 75,168 224			
長野	3,702 1,432,512 387			650 214,704 330	1,072 432,324 403	832 373,680 449
静岡	40 11,016 275					
愛知	524 155,628 297	24 7,560 315				
徳島	360 129,600 360					
香川	12 5,724 477					
福岡	2,376 904,500 381	24 10,692 446				
熊本	564 185,274 329					
ブロッコリー 合計 平均単価	249,498 95,094,940 381	14,298 7,290,205 510	40,032 15,059,503 376	34,853 10,097,879 290	10,095 5,401,161 535	7,702 4,297,444 558

上段…数量(単位:kg)
中段…金額(単位:円)
下段…単価(単位:円)

9月	10月	11月	12月	1月	2月	3月
110 129,060 1,173					1,080 1,718,280 1,591	4,410 6,244,020 1,416
						40 56,160 1,404
13 15,444 1,188	221 228,312 1,033	1,813 1,234,149 681	1,322 1,697,868 1,284	700 1,079,487 1,542	4,297 3,908,104 909	1,333 897,928 674
			25 34,560 1,382			
				4 8,986 2,247		
78 100,386 1,287	1,489 1,624,077 1,091	1,190 1,204,983 1,013				
816 316,548 388	1,489 433,762 291	2,905 638,062 220	2,575 660,073 256	1,433 455,242 318	1,245 498,808 401	1,316 457,844 348
	22 4,903 223	1,657 332,854 201	721 127,741 177	255 38,146 150	5 1,252 250	6 1,706 284
		968 235,224 243	200 51,408 257			
	40 9,720 243					
			1,200 348,192 290	236 74,520 316	158 62,532 396	24 7,884 329
						32 10,368 324
	1,095 323,883 296	184 44,712 243				
816 316,548 388	332 95,256 287					
						40 11,016 275
		96 25,272 263	230 58,212 253	24 8,208 342	60 25,272 421	90 31,104 346
						360 129,600 360
				6 2,808 468	6 2,916 486	
			176 58,320 331	856 314,280 367	896 369,576 412	424 151,632 358
			48 16,200 338	56 17,280 309	120 37,260 311	340 114,534 337
13,133 6,212,042 473	23,176 9,347,994 403	29,496 7,745,224 263	25,996 9,310,352 358	15,640 7,023,673 449	15,428 6,359,634 412	19,649 6,949,829 354

種別・出荷地	計	4月	5月	6月	7月	8月
北海道	27,706 13,129,842 474				6,524 3,196,391 490	5,500 3,109,147 565
福島	105,075 27,200,058 259	180 39,572 220	21,582 6,470,892 300	30,267 7,335,369 242	20 2,591 130	9 632 70
栃木	9,284 3,144,420 339					
群馬	120 50,220 419					
埼玉	6,134 3,482,652 568	3,414 2,172,203 636	482 237,168 492			
新潟	1,164 633,827 545		828 497,197 600	330 134,006 406		
長野	9,757 6,545,150 671		28 14,742 527	3,446 2,279,178 661	3,551 2,202,179 620	633 571,309 903
愛知	8,016 2,668,370 333	144 55,836 388				
徳島	204 161,784 793	204 161,784 793				
香川	72,776 34,451,502 473	7,170 3,687,584 514	17,112 7,839,504 458	810 349,326 431		
愛媛	376 142,495 379					
高知	904 335,923 372					
福岡	60 49,680 828	60 49,680 828				
長崎	1,036 561,643 542	198 141,480 715				
熊本	298 118,282 397	48 31,882 664				
アメリカ	4,248 1,660,608 391	600 216,000 360				1,560 616,356 395
メキシコ	2,280 734,184 322	2,280 734,184 322				
輸入	60 24,300 405					
レタス	862,504	65,305	67,078	97,329	92,257	92,758
合計	161,502,185	11,464,578	13,006,443	11,991,908	14,113,267	15,302,736
平均単価	187	176	194	123	153	165
北海道						
青森	3,952 767,070 194					2,356 473,364 201
岩手	313,744 48,735,864 155		107 35,532 332	64,395 7,479,378 116	77,315 11,254,464 146	79,763 11,820,060 148

上段…数量(単位:kg)
中段…金額(単位:円)
下段…単価(単位:円)

9月	10月	11月	12月	1月	2月	3月
10,658 4,773,406 448	5,024 2,050,898 408					
159 61,539 387	10,607 4,062,215 383	22,624 5,376,484 238	10,420 2,003,246 192	2,336 561,060 240	3,280 667,385 203	3,591 619,073 172
	4,872 1,843,452 378	4,360 1,287,036 295	52 13,932 268			
	120 50,220 419					
	1,132 578,600 511	928 399,166 430	178 95,515 537			
	6 2,624 437					
1,296 963,997 744	803 513,745 640					
			720 222,200 309	824 307,412 373	1,824 663,401 364	4,504 1,419,521 315
		1,368 604,454 442	13,788 6,555,296 475	11,854 5,926,306 500	10,024 4,913,720 490	10,650 4,575,312 430
				376 142,495 379		
						904 335,923 372
			838 420,163 501			
				250 86,400 346		
960 388,800 405	612 246,240 402	216 78,084 362			300 115,128 384	
60 24,300 405						
85,449 18,196,866 213	74,864 16,088,631 215	65,687 10,490,418 160	67,814 12,607,648 186	43,756 12,806,284 293	52,119 13,030,470 250	58,088 12,402,936 214
576 90,936 158	944 192,132 204	76 10,638 140				
63,498 13,213,422 208	28,666 4,933,008 172					

種別・出荷地		計	4月	5月	6月	7月	8月
	宮城	3,820 955,260 250		1,798 383,400 213	366 109,188 298		
	福島	86,144 19,190,444 223	4,165 1,019,736 245	6,607 1,565,517 237	14,748 1,742,265 118	8,751 1,591,099 182	6,824 2,194,020 322
	茨城	237,877 43,875,864 184	51,114 8,485,884 166	19,888 3,339,630 168			
	群馬	1,220 156,816 129		1,220 156,816 129			
	千葉	132 25,164 191					
	長野	77,966 15,143,879 194	80 18,360 230	36,364 7,340,436 202	17,820 2,661,077 149	6,191 1,267,704 205	3,815 815,292 214
	静岡	9,250 1,991,952 215					
	愛知	10,744 4,034,232 375					
	兵庫	103,305 23,839,542 231	9,940 1,938,870 195	790 132,948 168			
	徳島	1,238 301,050 243					
	香川	11,092 2,067,088 186	6 1,728 288	304 52,164 172			
	愛媛	60 16,200 270					
	福岡	40 12,960 324					
	長崎	1,920 388,800 203					
サラダな	合計 平均単価	4,579 2,178,196 476	331 113,453 343	408 145,789 357	440 123,282 280	427 162,799 381	492 338,904 689
	青森	46 44,712 972				18 17,496 972	28 27,216 972
	宮城	27 20,520 760				19 14,472 762	8 6,048 756
	千葉	4,449 2,050,703 461	330 111,445 338	401 122,688 306	440 123,282 280	379 127,861 337	445 298,728 671
	新潟	13 40,175 3,090	1 2,008 2,008	7 23,101 3,300			
	長野	26 12,474 480				11 2,970 270	11 6,912 628
	兵庫	11 4,428 403					
	福岡	7 5,184 741					

上段…数量(単位:kg)
中段…金額(単位:円)
下段…単価(単位:円)

9月	10月	11月	12月	1月	2月	3月
			612 149,040 244	1,044 313,632 300		
9,260 2,340,468 253	5,648 2,078,277 368	13,111 1,831,118 140	5,369 1,143,340 213	3,631 1,295,050 357	3,794 1,277,694 337	4,236 1,111,860 262
12 5,400 450	38,013 8,390,196 221	43,846 7,265,160 166	28,689 4,348,026 152	12,706 3,047,058 240	17,223 3,600,612 209	26,386 5,393,898 204
				12 4,428 369	120 20,736 173	
12,103 2,546,640 210	1,587 492,426 310		6 1,944 324			
	6 2,592 432	836 109,836 131	4,136 766,314 185	1,636 415,854 254	2,516 671,868 267	120 25,488 212
		100 19,872 199	400 147,852 370	4,726 1,840,320 389	4,938 1,868,508 378	580 157,680 272
		4,430 913,464 206	25,300 5,254,200 208	17,455 5,342,490 306	19,150 4,646,484 243	26,240 5,611,086 214
				568 139,050 245	670 162,000 242	
		3,288 340,330 104	3,242 780,732 241	18 6,642 369	3,708 782,568 211	526 102,924 196
			60 16,200 270			
				40 12,960 324		
				1,920 388,800 203		
413 261,252 633	389 259,686 668	324 156,794 484	398 160,596 404	320 165,758 518	323 155,143 480	314 134,740 429
413 261,252 633	373 236,844 635	313 152,366 487	398 160,596 404	320 165,758 518	323 155,143 480	314 134,740 429
	5 15,066 3,013					
	4 2,592 648					
		11 4,428 403				
	7 5,184 741					

種別・出荷地	計	4月	5月	6月	7月	8月
パセリ	21,782	2,020	1,793	1,722	1,640	1,727
合計	27,716,883	1,512,000	2,282,256	2,156,760	2,136,240	3,626,748
平均単価	1,272	749	1,273	1,252	1,303	2,100
福島	3			1		2
	5,238			2,160		3,078
	1,746			2,160		1,539
茨城	21,617	2,020	1,734	1,721	1,600	1,669
	27,326,538	1,512,000	2,169,990	2,154,600	2,071,980	3,431,160
	1,264	749	1,251	1,252	1,295	2,056
千葉	40		4			30
	126,231		7,560			104,760
	3,156		1,890			3,492
長野	122		55		40	26
	258,120		103,950		64,260	87,750
	2,116		1,890		1,607	3,375
静岡	756		756			
その他洋菜類						
合計	486			486		
平均単価						
福島	486			486		
チンゲンサイ	91,840	7,408	6,316	7,570	6,490	5,718
合計	29,629,140	2,231,032	1,861,963	2,249,262	2,268,140	2,458,350
平均単価	323	301	295	297	349	430
福島	439					
	44,495					
	101					
茨城	90,633	7,388	6,250	7,570	6,398	5,718
	29,338,902	2,224,012	1,832,738	2,249,262	2,244,402	2,458,350
	324	301	293	297	351	430
埼玉	480				90	
	126,360				22,680	
	263				252	
新潟	88	20	66		2	
	37,303	7,020	29,225		1,058	
	424	351	443		529	
静岡	200					
	82,080					
	410					
にんにく芽	4,259	344	327	273	317	394
合計	2,897,953	230,018	220,644	187,164	217,404	268,002
平均単価	680	669	675	686	686	680
福島	10	1				
	4,471	518				
	447	518				
中国	4,249	343	327	273	317	394
	2,893,482	229,500	220,644	187,164	217,404	268,002
	681	669	675	686	686	680
中国野菜	78,025	4,735	5,037	5,051	7,436	10,577
合計	32,815,893	2,021,708	2,141,818	2,430,588	3,238,228	4,426,811
平均単価	421	427	425	481	435	419
北海道	68				4	
	95,472				5,616	
	1,404				1,404	
青森	213				21	58
	294,019				24,451	81,432
	1,380				1,164	1,404
宮城	1,094	28	96	30	402	415
	965,412	21,168	73,872	21,168	297,972	434,592
	882	756	770	706	741	1,047
山形	588					100
	279,396					43,632
	475					436

上段…数量(単位:kg)
中段…金額(単位:円)
下段…単価(単位:円)

9月	10月	11月	12月	1月	2月	3月
1,653 3,548,751 2,147	1,620 2,806,920 1,733	1,978 2,319,840 1,173	2,493 2,849,040 1,143	1,630 1,638,360 1,005	1,690 1,509,300 893	1,816 1,330,668 733
1,646 3,532,680 2,146	1,620 2,806,920 1,733	1,978 2,319,840 1,173	2,493 2,849,040 1,143	1,630 1,638,360 1,005	1,690 1,509,300 893	1,816 1,330,668 733
6 13,911 2,319						
1 2,160 2,160						
8,980 3,260,520 363	11,199 4,132,502 369	8,687 2,368,919 273	8,019 2,103,802 262	6,822 2,444,364 358	8,221 2,678,346 326	6,410 1,571,940 245
	99 16,352 165	207 16,301 79	133 11,842 89			
8,980 3,260,520 363	10,800 4,034,934 374	8,390 2,330,154 278	7,886 2,091,960 265	6,622 2,362,284 357	8,221 2,678,346 326	6,410 1,571,940 245
	300 81,216 271	90 22,464 250				
				200 82,080 410		
335 226,962 677	294 201,258 685	307 209,736 683	417 278,046 667	350 240,894 688	409 282,420 691	492 335,405 682
						9 3,953 439
335 226,962 677	294 201,258 685	307 209,736 683	417 278,046 667	350 240,894 688	409 282,420 691	483 331,452 686
9,226 3,930,311 426	8,528 3,175,336 372	5,639 2,286,230 405	5,118 2,227,328 435	5,547 2,336,561 421	5,435 2,136,229 393	5,696 2,464,745 433
26 36,504 1,404	30 42,120 1,404	8 11,232 1,404				
134 188,136 1,404						
93 100,440 1,080						30 16,200 540
	204 99,468 488	284 136,296 480				

種別・出荷地	計	4月	5月	6月	7月	8月
福島	16,887 6,844,407 405	412 225,526 547	288 109,274 379	980 537,192 548	3,305 1,258,524 381	4,827 1,772,765 367
茨城	2,427 2,337,155 963	36 73,710 2,048	215 245,441 1,142	424 490,966 1,158	490 430,454 878	399 339,422 851
群馬	408 570,672 1,399		36 50,544 1,404	80 112,320 1,404	36 48,384 1,344	
埼玉	642 271,080 422	80 33,696 421	20 8,424 421	78 33,372 428	62 26,352 425	6 2,268 378
千葉	10,380 4,397,285 424	679 254,556 375	876 252,288 288	750 210,492 281	458 185,004 404	482 301,644 626
神奈川	6 7,344 1,224					
新潟	20 68,775 3,439	1 4,018 4,018	14 48,687 3,478			
山梨	40,546 12,193,848 301	3,020 906,552 300	3,040 913,248 300	2,340 705,996 302	2,370 711,882 300	3,956 1,192,482 301
長野	3 3,024 1,008					
静岡	748 409,168 547	59 40,770 691	77 54,000 701	83 60,026 723	10 6,048 605	52 19,656 378
愛知	4 1,944 486					
徳島	136 137,916 1,014	6 4,212 702	40 37,692 942	20 20,520 1,026		
高知	10 6,480 648			10 6,480 648		
沖縄	844 1,178,013 1,396	158 221,832 1,404	80 112,319 1,404			
アメリカ	2,252 2,099,062 932	113 103,421 915	255 236,029 926	256 232,056 906	229 214,381 936	221 201,550 912
メキシコ	193 180,415 935	143 132,247 925				
中国	556 475,006 854				49 29,160 595	61 37,368 613
その他葉茎菜類 合計 平均単価	89,780 37,955,307 423	8,223 2,110,520 257	3,253 1,140,184 351	3,726 906,926 243	4,195 1,001,317 239	1,604 1,015,222 633
北海道	130 60,912 469					50 32,400 648
青森	5,892 635,364 108	2 2,160 1,080		2,670 286,092 107	3,080 328,752 107	
岩手	191 90,180 472				40 17,280 432	90 44,928 499
山形	600 550,800 918		120 110,160 918	168 154,224 918	96 88,128 918	96 88,128 918

上段…数量(単位:kg)
中段…金額(単位:円)
下段…単価(単位:円)

9月	10月	11月	12月	1月	2月	3月
2,657 1,101,730 415	1,586 618,030 390	1,088 444,376 408	550 217,902 396	332 134,028 404	420 216,248 515	442 208,812 472
361 281,886 781	209 159,760 764	90 96,585 1,073	139 63,569 457	29 74,233 2,560	28 48,438 1,730	7 32,691 4,670
20 28,080 1,404	92 129,168 1,404	132 185,328 1,404	10 14,040 1,404	2 2,808 1,404		
14 5,670 405		96 41,256 430	60 25,056 418	60 25,488 425	66 27,702 420	100 41,796 418
808 454,140 562	958 322,056 336	828 231,552 280	1,244 558,209 449	1,133 623,916 551	1,030 408,672 397	1,134 594,756 524
			5 4,860 972	1 2,484 2,484		
	5 16,070 3,214					
4,700 1,412,100 300	5,160 1,545,102 299	2,820 852,930 302	2,580 778,842 302	3,640 1,092,906 300	3,520 1,059,102 301	3,400 1,022,706 301
		3 3,024 1,008				
150 55,080 367				32 21,546 673	89 57,920 651	196 94,122 480
						4 1,944 486
			22 23,112 1,051	20 20,952 1,048	20 18,360 918	8 13,068 1,634
		24 31,103 1,296	164 230,903 1,408	122 171,286 1,404	118 160,661 1,362	178 249,909 1,404
174 163,999 943	178 164,700 925	195 184,508 946	202 190,955 945	142 134,352 946	140 132,538 947	147 140,573 956
						50 48,168 963
89 102,546 1,152	106 78,862 744	71 68,040 958	142 119,880 844	34 32,562 958	4 6,588 1,647	
1,967 1,066,769 542	2,826 1,062,407 376	2,191 686,735 313	7,901 3,758,887 476	12,489 6,513,417 522	20,103 9,817,557 488	21,302 8,875,366 417
80 28,512 356						
70 9,180 131	70 9,180 131					
40 19,440 486	20 6,264 313					1 2,268 2,268
120 110,160 918						

種別・出荷地	計	4月	5月	6月	7月	8月
福島	12,309 3,327,729 270	2,628 547,939 209	708 86,357 122	33 9,948 301	2 1,210 605	107 7,409 69
茨城	14,892 3,095,906 208	1,498 391,748 262	1,460 355,428 243	360 62,208 173		
栃木	920 973,334 1,058	81 86,562 1,069	85 90,504 1,065	63 67,176 1,066	83 89,019 1,073	68 71,885 1,057
埼玉	1 2,484 2,484					
千葉	38,864 22,599,605 582	1,388 414,936 299		2 2,333 1,167		
神奈川	1,039 922,239 888	85 77,895 916	99 91,665 926	120 110,943 925	109 96,120 882	111 96,336 868
新潟	5 4,018 804					
長野	5,960 2,428,542 407	3 3,888 1,296	16 19,818 1,239	194 84,294 435	650 223,614 344	968 551,556 570
静岡	831 432,864 521		210 90,180 429			
愛知	6,460 1,238,436 192	2,390 406,296 170	410 125,280 306			
岡山	96 132,344 1,379	16 22,032 1,377	11 14,008 1,273	2 1,512 756	3 4,212 1,404	
香川	10 1,620 162					
福岡	22 28,340 1,288					
熊本	50 15,120 302					
大分	6 7,668 1,278					
鹿児島	290 69,876 241					
メキシコ	11 17,820 1,620					
ニュージーランド	22 34,150 1,552					3 4,050 1,350
オーストラリア	157 268,974 1,713	39 65,448 1,678	32 55,080 1,721	21 36,612 1,743	32 55,782 1,743	14 24,192 1,728
ベルギー	1,021 1,015,340 994	93 91,616 985	102 100,926 989	93 91,584 985	100 97,200 972	97 94,338 973
オランダ	1 864 864					
イタリア	778		778			

上段…数量(単位:kg)
中段…金額(単位:円)
下段…単価(単位:円)

9月	10月	11月	12月	1月	2月	3月
16 1,376 86	65 16,427 253	319 85,580 268	1,244 433,707 349	1,327 482,113 363	2,180 727,423 334	3,680 928,240 252
		1,270 196,992 155	3,310 559,278 169	1,110 184,356 166	844 319,032 378	5,040 1,026,864 204
61 63,207 1,036	78 81,378 1,043	90 94,581 1,051	90 96,606 1,073	72 75,006 1,042	72 76,572 1,064	77 80,838 1,050
						1 2,484 2,484
		15 16,470 1,098	3,025 2,433,942 805	9,512 5,462,532 574	14,273 7,942,644 556	10,649 6,326,748 594
90 75,492 839	85 75,168 884	83 73,224 882	98 85,752 875	59 51,192 868	50 44,280 886	50 44,172 883
				5 4,018 804		
1,402 655,776 468	2,407 762,534 317	320 127,062 397				
		2 3,672 1,836	20 36,990 1,850	55 91,692 1,667	28 47,844 1,709	516 162,486 315
				170 34,344 202	2,300 493,128 214	1,190 179,388 151
	6 5,994 999	6 5,022 837		17 25,834 1,520	19 26,460 1,393	16 27,270 1,704
				10 1,620 162		
				4 7,776 1,944	18 20,564 1,142	
				50 15,120 302		
				6 7,668 1,278		
				30 8,100 270	260 61,776 238	
						11 17,820 1,620
7 14,472 2,067	2 3,294 1,647	1 594 594	1 670 670		1 918 918	7 10,152 1,450
12 22,788 1,899	7 9,072 1,296					
69 66,366 962	86 93,096 1,083	85 83,538 983	113 111,942 991	61 61,182 1,003	58 56,916 981	64 66,636 1,041
				1 864 864		

種別・出荷地	計	4月	5月	6月	7月	8月
きゅうり	959,094	84,683	146,982	167,948	123,102	112,578
合計	322,798,784	20,791,815	41,272,469	44,506,348	40,502,427	39,434,158
平均単価	337	246	281	265	329	350
岩手	250					250
	135,000					135,000
	540					540
福島	742,077	80,803	131,397	143,808	94,857	82,873
	239,205,095	19,863,684	36,314,794	38,137,426	32,389,359	31,847,240
	322	246	276	265	341	384
茨城	300					
	158,004					
	527					
栃木	109,892	10	9,270	21,240	28,245	29,385
	31,077,378	3,564	2,608,956	5,531,436	8,113,068	7,401,888
	283	356	281	260	287	252
群馬	13,730		5,985	1,785		
	5,848,070		2,227,543	555,703		
	426		372	311		
埼玉	120					
	162,000					
	1,350					
千葉	4,120					65
	1,491,426					49,140
	362					756
新潟	1,680	30	330	1,115		5
	525,101	10,012	121,176	281,783		890
	313	334	367	253		178
高知	4,200					
	1,734,480					
	413					
熊本	125					
	41,040					
	328					
宮崎	82,245	3,840				
	42,186,128	914,555				
	513	238				
鹿児島	355					
	235,062					
	662					
かぼちゃ	386,988	22,364	26,286	61,392	59,147	28,192
合計	87,930,320	3,361,716	5,314,086	15,491,568	11,155,644	8,337,751
平均単価	227	150	202	252	189	296
北海道	62,900					5,910
	19,415,830					2,350,350
	309					398
青森	9,876				6	6,424
	3,281,958				2,268	2,227,608
	332				378	347
岩手	294					210
	209,412					149,904
	712					714
宮城	370				370	
	129,924				129,924	
	351				351	
山形	1,780					
	439,290					
	247					
福島	31,976			4,961	14,784	7,826
	5,302,532			1,050,726	2,502,694	1,265,911
	166			212	169	162
茨城	91,000		3,676	46,073	38,975	1,391
	22,481,637		1,594,944	12,874,680	7,213,515	271,674
	247		434	279	185	195
栃木	32				4	13
	13,392				1,728	4,860
	419				432	374

上段…数量(単位:kg)
中段…金額(単位:円)
下段…単価(単位:円)

9月	10月	11月	12月	1月	2月	3月
64,460 26,924,816 418	56,877 23,981,346 422	40,468 12,934,253 320	35,226 22,392,699 636	28,560 13,372,236 468	39,075 15,547,669 398	59,135 21,138,548 357
48,733 21,399,806 439	50,337 21,602,322 429	36,693 11,557,577 315	13,481 4,656,831 345	1,115 511,164 458	11,155 4,659,660 418	46,825 16,265,232 347
			50 72,360 1,447		5 1,728 346	245 83,916 343
15,227 5,244,210 344	5,840 1,941,084 332	655 228,852 349	20 4,320 216			
500 280,800 562	500 326,700 653		475 603,288 1,270			4,485 1,854,036 413
			120 162,000 1,350			
					1,585 591,084 373	2,470 851,202 345
	200 111,240 556					
				1,000 452,736 453	3,200 1,281,744 401	
					125 41,040 328	
		3,120 1,147,824 368	20,960 16,757,820 800	26,210 12,309,354 470	23,005 8,972,413 390	5,110 2,084,162 408
			120 136,080 1,134	235 98,982 421		
26,990 7,821,203 290	29,740 8,379,915 282	23,173 7,589,596 328	34,028 7,687,051 226	26,020 4,979,070 191	26,422 4,677,858 177	23,234 3,134,862 135
18,070 5,546,178 307	28,560 7,911,670 277	10,360 3,607,632 348				
3,144 920,214 293	302 131,868 437					
84 59,508 708						
1,780 439,290 247						
3,391 406,517 120	441 34,463 78	377 28,894 77	196 13,327 68			
17 1,728 102	280 193,860 692	524 302,508 577	64 28,728 449			
5 1,728 346	10 5,076 508					

種別・出荷地		計	4月	5月	6月	7月	8月
	群馬	1,000 422,010 422			2 1,296 648	254 139,158 548	594 175,176 295
	千葉	1,800 472,781 263				1,800 472,781 263	
	神奈川	15 6,048 403			10 3,996 400	5 2,052 410	
	新潟	39 28,836 739				5 1,836 367	5 1,728 346
	長野	2,012 1,331,370 662		2 1,620 810	10 9,612 961	614 322,542 525	934 595,728 638
	静岡	1 2,484 2,484			1 2,484 2,484		
	愛知	570 81,540 143				270 41,148 152	300 40,392 135
	岡山	25 12,096 484			5 2,484 497	10 4,968 497	5 2,376 475
	宮崎	1,898 1,317,330 694	594 364,338 613	18 10,260 570	10 9,720 972		
	メキシコ	104,940 20,806,848 198	1,980 432,540 218	9,790 2,027,754 207	9,120 1,400,490 154	2,050 321,030 157	
	韓国	4,580 1,252,044 273					4,580 1,252,044 273
	ニュージーランド	62,770 8,278,632 132	19,790 2,564,838 130	12,800 1,679,508 131	1,200 136,080 113		
	トンガ	3,400 897,048 264					
	ニューカレドニア	5,710 1,747,278 306					
なす	合計 平均単価	749,865 281,832,374 376	86,144 28,531,342 331	82,190 34,054,074 414	72,371 31,113,907 430	83,505 29,928,405 358	86,806 27,605,954 318
	宮城	14 6,048 432				2 2,160 1,080	
	山形	3 1,620 540					
	福島	51,257 13,606,780 265			428 156,777 366	12,375 3,315,941 268	19,834 4,788,958 241
	茨城	50,117 15,194,466 303		940 373,464 397	12,596 4,776,030 379	22,735 6,156,108 271	7,910 1,976,940 250
	栃木	206,977 80,510,903 389	256 165,023 645	3,769 2,287,386 607	8,266 4,644,442 562	42,302 17,500,374 414	58,369 20,466,463 351
	群馬	43,917 23,098,284 526	2,104 1,097,388 522	16,024 8,405,964 525	20,304 11,034,036 543	5,480 2,558,520 467	5 2,376 475
	千葉	10 6,480 648					

上段…数量(単位:kg)
中段…金額(単位:円)
下段…単価(単位:円)

9月	10月	11月	12月	1月	2月	3月
42 41,904 998	88 53,352 606	20 11,124 556				
	29 25,272 871					
452 401,868 889						
5 2,268 454						
	20 20,844 1,042	2 1,674 837	368 302,022 821	220 167,400 761	292 213,354 731	374 227,718 609
	10 3,510 351	4,090 1,282,176 313	31,240 6,791,742 217	25,800 4,811,670 186	20,330 3,653,208 180	530 82,728 156
		850 262,494 309			5,800 811,296 140	22,330 2,824,416 126
		1,240 345,816 279	2,160 551,232 255			
		5,710 1,747,278 306				
59,999 23,753,373 396	45,736 17,047,692 373	51,895 18,441,833 355	40,093 15,844,831 395	36,442 14,015,646 385	24,946 11,531,592 462	79,738 29,963,725 376
12 3,888 324						
3 1,620 540						
13,240 4,050,961 306	5,016 1,215,098 242	364 79,045 217				
5,531 1,819,584 329	405 92,340 228					
40,829 17,618,336 432	35,633 12,970,281 364	17,210 4,729,883 275	329 119,383 363			14 9,332 667
						10 6,480 648

種別・出荷地	計	4月	5月	6月	7月	8月
新潟	175 85,795 490		60 45,360 756		25 20,974 839	90 19,461 216
長野	162 86,616 535				81 41,580 513	69 38,340 556
愛知	3 972 324					
京都	5 4,104 821			5 4,104 821		
大阪	13 10,260 789			5 3,564 713	5 3,456 691	
奈良	117 80,460 688		42 38,556 918	57 30,780 540	9 4,644 516	9 6,480 720
高知	118,549 42,947,592 362	38,148 11,866,187 311	7,645 2,813,778 368	324 180,576 557	491 324,648 661	520 306,936 590
福岡	846 421,038 498	160 71,496 447	528 274,590 520	150 70,200 468		
佐賀	168 78,192 465					
熊本	277,532 105,692,764 381	45,476 15,331,248 337	53,182 19,814,976 373	30,236 10,213,398 338		
トマト 合計 平均単価	2,368,723 823,849,709 348	209,357 67,460,370 322	304,460 88,116,043 289	258,096 70,858,547 275	318,393 85,659,845 269	206,623 77,771,722 376
北海道	47,824 23,927,378 500			1,200 599,400 500	2,007 780,840 389	21,860 9,691,596 443
青森	1,056 558,900 529			24 9,072 378	76 26,676 351	412 222,480 540
岩手	5,047 2,170,735 430			888 262,051 295	1,744 549,720 315	1,564 883,872 565
宮城	4,012 1,960,956 489			1,304 508,356 390	624 232,308 372	
秋田	352 161,568 459				168 60,912 363	24 11,664 486
福島	1,548,032 468,161,620 302	124,915 34,441,379 276	174,942 40,452,595 231	183,340 41,449,069 226	275,188 71,070,795 258	139,525 47,174,344 338
茨城	23,061 10,851,977 471	320 93,744 293	1,600 383,292 240	1,856 563,328 304	584 229,068 392	
栃木	205,379 110,994,610 540	18,259 10,847,197 594	28,794 17,463,387 606	24,689 15,249,037 618	29,214 9,318,176 319	26,288 10,962,648 417
群馬	26,599 13,269,766 499	1,968 638,820 325	240 84,672 353	1,056 413,856 392	4,508 1,856,088 412	5,278 2,765,254 524
埼玉	3,860 1,945,296 504			1,416 551,340 389		
千葉	23,202 12,562,998 541			208 54,540 262		336 160,488 478

上段…数量(単位:kg)
中段…金額(単位:円)
下段…単価(単位:円)

9月	10月	11月	12月	1月	2月	3月
12 6,696 558						
3 972 324						
						3 3,240 1,080
369 251,316 681	1,494 853,189 571	12,711 4,371,257 344	12,672 5,000,724 395	10,438 4,191,156 402	6,898 3,253,716 472	26,839 9,534,109 355
				8 4,752 594		
		160 73,440 459		8 4,752 594		
	3,188 1,916,784 601	21,450 9,188,208 428	27,092 10,724,724 396	25,988 9,814,986 378	18,048 8,277,876 459	52,872 20,410,564 386
167,495 83,514,741 499	163,899 70,801,605 432	137,579 62,392,357 454	163,971 58,082,733 354	144,443 44,204,564 306	132,537 51,594,416 389	161,870 63,392,766 392
19,656 11,236,428 572	3,101 1,619,114 522					
424 233,712 551	120 66,960 558					
835 465,588 558	16 9,504 594					
		2,084 1,220,292 586				
160 88,992 556						
107,481 49,927,202 465	122,389 48,984,951 400	95,987 40,075,565 418	92,186 28,603,906 310	82,090 20,999,508 256	65,116 18,093,447 278	84,873 26,888,859 317
5,113 2,630,664 515	4,692 2,046,600 436	3,580 1,795,176 501		1,008 665,109 660	2,264 1,393,570 616	2,044 1,051,426 514
12,148 6,880,248 566	8,220 4,240,836 516	6,082 3,765,333 619	6,244 4,395,188 704	7,000 4,643,332 663	17,947 11,622,661 648	20,494 11,606,567 566
3,316 1,872,180 565	3,820 1,841,724 482				2,876 2,313,792 805	3,537 1,483,380 419
					1,264 885,600 701	1,180 508,356 431
12,308 6,852,409 557	6,342 3,413,584 538	3,708 1,910,970 515			152 86,853 571	148 84,154 569

種別・出荷地	計	4月	5月	6月	7月	8月
新潟	48 45,386 946		48 45,386 946			
石川	408 160,056 392			408 160,056 392		
福井	240 94,932 396			240 94,932 396		
長野	22 60,804 2,764		1 2,376 2,376	6 12,852 2,142	2 4,536 2,268	
岐阜	11,720 6,735,528 575					5,964 3,618,324 607
静岡	262 274,104 1,046	8 18,144 2,268	6 14,040 2,340	187 66,636 356	9 18,360 2,040	9 22,680 2,520
愛知	11,128 5,513,278 495	804 272,300 339	240 77,760 324	44 39,030 887	41 79,098 1,929	3 56,549 18,850
奈良	2,148 765,072 356				2,148 765,072 356	
福岡	2,741 1,088,025 397	1,192 409,104 343	405 136,761 338	704 275,400 391		
佐賀	1,552 819,234 528		4 3,618 905			
長崎	476 129,816 273					
熊本	448,358 161,245,914 360	61,891 20,739,682 335	98,180 29,452,156 300	39,926 10,439,756 261	2,080 668,196 321	5,360 2,201,823 411
宮崎	1,196 351,756 294			600 109,836 183		
ミニトマト 合計 平均単価	436,564 280,784,842 643	41,436 21,582,416 521	56,496 25,468,113 451	46,285 20,100,852 434	26,811 18,078,717 674	19,922 16,045,723 805
北海道	2,868 2,264,355 790					720 505,440 702
青森	1,382 1,786,563 1,293				8 12,020 1,503	41 44,443 1,084
岩手	341 460,080 1,349					
宮城	96 82,944 864				96 82,944 864	
山形	62 57,283 924					62 57,283 924
福島	114,800 82,115,303 715	5,448 3,336,995 613	8,767 4,959,552 566	12,862 7,084,736 551	22,150 14,997,162 677	19,088 15,424,657 808
茨城	7,463 4,297,795 576			2,865 1,515,240 529	3,198 2,051,028 641	9 11,664 1,296
群馬	396 202,046 510					

上段…数量(単位:kg)
中段…金額(単位:円)
下段…単価(単位:円)

9月	10月	11月	12月	1月	2月	3月
1 3,888 3,888	6 20,088 3,348		3 9,072 3,024	2 5,292 2,646	1 2,700 2,700	
5,196 2,825,388 544	560 291,816 521					
7 23,544 3,363	2 6,696 3,348	21 67,500 3,214	6 18,252 3,042	1 2,484 2,484	4 10,368 2,592	2 5,400 2,700
3,402	80 47,088 589	80 54,000 675	196 74,088 378	1,600 517,860 324	4,011 2,576,664 642	4,029 1,715,439 426
					120 125,280 1,044	320 141,480 442
					836 516,456 618	712 299,160 420
				476 129,816 273		
850 471,096 554	14,551 8,212,644 564	26,037 13,503,521 519	65,336 24,982,227 382	52,266 17,241,163 330	37,726 13,885,053 368	44,155 19,448,597 440
					220 81,972 373	376 159,948 425
19,756 19,240,710 974	30,392 27,825,401 916	40,848 32,478,507 795	48,796 29,805,141 611	33,458 18,771,972 561	30,716 21,282,222 693	41,648 30,105,068 723
2,145 1,754,136 818	3 4,779 1,593					
1,325 1,717,156 1,296	8 12,944 1,618					
341 460,080 1,349						
11,904 11,708,211 984	11,486 8,982,742 782	10,990 8,526,171 776	6,740 4,013,259 595	2,860 1,590,340 556	989 588,080 595	1,516 903,398 596
1,112 507,967 457		279 211,896 759				
		396 215,914 545	−13,868			

種別・出荷地	計	4月	5月	6月	7月	8月
千葉	8,239 7,283,165 884	10 12,172 1,217	6 8,046 1,341	921 567,063 616	1,347 915,626 680	2 2,236 1,118
新潟	248 271,563 1,095	19 16,070 846	143 127,449 891			
長野	3 5,832 1,944					
静岡	1 1,080 1,080		1 1,080 1,080			
愛知	42,299 36,035,263 852	2,923 2,165,874 741	2,258 1,484,514 657	810 601,021 742	12 19,937 1,661	
熊本	258,330 145,877,738 565	33,033 16,047,590 486	45,321 18,887,472 417	28,827 10,332,792 358		
宮崎	36 43,832 1,218	3 3,715 1,238				
ピーマン 合計 平均単価	622,365 301,676,024 485	45,074 21,815,935 484	72,586 29,590,802 408	91,590 35,139,388 384	81,668 39,851,127 488	71,165 39,355,789 553
岩手	9,167 4,493,826 490			375 246,510 657	425 247,860 583	3,632 2,024,568 557
福島	168,346 77,512,570 460			1,068 610,674 572	23,536 12,387,666 526	58,318 31,546,967 541
茨城	358,738 169,511,984 473	37,254 17,524,404 470	63,863 24,786,000 388	75,430 27,715,014 367	45,984 21,534,931 468	2,025 1,392,336 688
千葉	1,223 591,974 484			285 137,832 484	338 163,491 484	450 217,988 484
高知	621 455,544 734					
宮崎	434 373,572 861					
鹿児島	56 67,392 1,203					
韓国	50,413 22,152,344 439	5,405 2,364,541 437	6,383 2,925,602 458	11,790 4,330,756 367	9,030 3,644,071 404	3,740 1,835,838 491
ニュージーランド	13,025 10,422,702 800	605 473,148 782				
オランダ	20,342 16,094,116 791	1,810 1,453,842 803	2,340 1,879,200 803	2,642 2,098,602 794	2,355 1,873,108 795	3,000 2,338,092 779
ししとうがらし 合計 平均単価	6,892 15,971,860 2,317	442 978,696 2,214	581 1,175,256 2,023	625 1,363,786 2,182	782 1,583,916 2,025	752 1,665,949 2,215
福島	1,018 645,996 635			16 22,896 1,431	210 167,280 797	262 162,049 619
茨城	40 47,574 1,189	5,724	12 16,308 1,359	19 15,012 790	9 10,530 1,170	
千葉	1,535 5,385,825 3,509	10 111,726 11,173	12 182,736 15,228	52 318,600 6,127	285 916,380 3,215	485 1,496,124 3,085

上段…数量(単位:kg)
中段…金額(単位:円)
下段…単価(単位:円)

9月	10月	11月	12月	1月	2月	3月
2,929 3,093,160 1,056	2,598 2,323,810 894	424 358,201 845			2 2,851 1,426	
	86 128,044 1,489					
						3 5,832 1,944
	629 733,429 1,166	3,199 3,537,541 1,106	7,865 6,670,904 848	6,868 5,379,565 783	7,375 6,541,519 887	10,360 8,900,959 859
	15,579 15,628,140 1,003	25,557 19,625,544 768	34,188 19,132,740 560	23,724 11,795,760 497	22,344 14,143,464 633	29,757 20,284,236 682
	3 11,513 3,838	3 3,240 1,080	3 2,106 702	6 6,307 1,051	6 6,308 1,051	12 10,643 887
63,746 27,613,335 433	50,481 23,945,337 474	35,867 15,387,919 429	27,347 12,068,568 441	23,713 17,211,798 726	22,711 16,961,918 747	36,417 22,734,108 624
3,316 1,382,832 417	1,419 592,056 417					
53,090 21,019,933 396	25,547 10,045,385 393	6,558 1,729,329 264	34 19,386 570	174 138,348 795	21 14,882 709	
3,380 1,944,974 575	19,055 9,989,725 524	25,354 10,914,040 430	20,198 8,207,622 406	19,109 13,739,760 719	18,480 13,757,580 744	28,606 18,005,598 629
	150 72,663 484					
						621 455,544 734
				265 220,320 831		169 153,252 907
						56 67,392 1,203
		1,185 597,888 505	4,435 1,746,252 394	1,765 1,155,924 655	2,055 1,366,794 665	4,625 2,184,678 472
	135 101,304 750	2,710 2,105,190 777	2,680 2,095,308 782	2,400 1,957,446 816	2,155 1,822,662 846	2,340 1,867,644 798
3,960 3,265,596 825	4,175 3,144,204 753	60 41,472 691				
703 1,100,299 1,565	576 1,424,649 2,473	696 1,512,686 2,173	558 2,011,079 3,604	347 1,167,912 3,366	445 1,081,836 2,431	385 905,796 2,353
338 176,791 523	170 107,886 635	20 8,381 419	2 713 357			
335 865,512 2,584	245 756,135 3,086	77 282,204 3,665	10 109,296 10,930	8 95,148 11,894	7 119,556 17,079	9 132,408 14,712

種別・出荷地		計	4月	5月	6月	7月	8月
	長野	7 14,688 2,098					
	徳島	2 4,741 2,371	1 1,161 1,161		1 3,580 3,580		
	高知	4,290 9,873,036 2,301	431 860,085 1,996	557 976,212 1,753	537 1,003,698 1,869	278 489,726 1,762	5 7,776 1,555
とうもろこし		353,501	5	4,255	132,879	108,613	91,239
	合計	91,036,100	3,456	2,132,136	36,678,485	24,609,147	23,696,418
	平均単価	258	691	501	276	227	260
	北海道	10,170 2,778,364 273					8,420 2,348,902 279
	青森	165 53,460 324					165 53,460 324
	岩手	65,185 16,515,252 253				900 231,120 257	49,525 12,797,136 258
	福島	15,417 2,498,870 162				9,728 1,639,255 169	5,689 859,615 151
	茨城	146,040 35,406,331 242		1,070 504,792 472	97,500 24,764,292 254	47,340 10,096,531 213	130 40,716 313
	栃木	60 18,468 308			45 12,636 281	15 5,832 389	
	千葉	78,872 20,441,449 259			952 216,648 228	50,610 12,628,212 250	27,310 7,596,589 278
	新潟	10 3,337 334				10 3,337 334	
	山梨	34,720 12,249,749 353		2,770 1,418,688 512	31,950 10,831,061 339		
	愛知	10 4,860 486				10 4,860 486	
	熊本	125 77,976 624		125 77,976 624			
	宮崎	2,722 984,528 362		290 130,680 451	2,432 853,848 351		
	沖縄	5 3,456 691	5 3,456 691				
オクラ		39,688	1,576	3,060	5,487	9,579	6,207
	合計	36,575,127	1,120,392	2,263,680	4,575,312	12,016,470	5,885,122
	平均単価	922	711	740	834	1,254	948
	福島	105 34,295 327				14 6,568 469	49 18,472 377
	群馬	610 772,956 1,267				186 240,516 1,293	286 357,912 1,251
	千葉	252 281,685 1,118				108 120,722 1,118	144 160,963 1,118
	新潟	13 12,575 967					13 12,575 967

上段…数量(単位:kg)
中段…金額(単位:円)
下段…単価(単位:円)

9月	10月	11月	12月	1月	2月	3月
	7 14,688 2,098					
30 57,996 1,933	154 545,940 3,545	599 1,222,101 2,040	546 1,901,070 3,482	339 1,072,764 3,164	438 962,280 2,197	376 773,388 2,057
16,510 3,916,458 237						
1,750 429,462 245						
14,760 3,486,996 236						
2,518 2,661,454 1,057	1,833 1,378,297 752	1,676 1,148,904 686	2,456 1,755,000 715	1,756 1,362,528 776	1,836 1,251,504 682	1,704 1,156,464 679
42 9,255 220						
138 174,528 1,265						

種別・出荷地	計	4月	5月	6月	7月	8月
愛知	1 1,793 1,793					
高知	2 7,906 3,953	2,592				
宮崎	684 864,864 1,264			252 248,832 987	432 616,032 1,426	
鹿児島	19,963 22,244,760 1,114	140 209,736 1,498	556 756,216 1,360	4,187 3,645,864 871	8,157 10,523,736 1,290	5,301 5,054,184 953
沖縄	40 47,520 1,188				40 47,520 1,188	
フィリピン	8,876 5,950,152 670	1,204 760,320 631	2,220 1,328,184 598	292 188,136 644		
タイ	9,142 6,356,621 695	232 147,744 637	284 179,280 631	756 492,480 651	642 461,376 719	414 281,016 679
その他果菜類 合計 平均単価	34,371 13,942,761 406	739 344,714 466	2,195 1,312,848 598	4,835 2,370,222 490	7,912 3,669,386 464	7,360 2,427,463 330
宮城	100 16,200 162				20 3,240 162	80 12,960 162
福島	14,516 5,963,117 411		111 64,152 578	2,757 1,426,356 517	3,670 1,728,972 471	3,572 1,376,569 385
茨城	7,978 1,718,809 215				896 275,767 308	3,256 814,428 250
群馬	39 22,248 570					
千葉	63 31,698 503		5 2,862 572	15 6,048 403	33 18,252 553	10 4,536 454
静岡	822 178,200 217			211 56,052 266	610 121,068 198	1 1,080 1,080
愛知	1,020 300,888 295				100 23,544 235	180 47,088 262
宮崎	7,401 4,829,025 652	351 184,334 525	1,713 1,138,266 664	1,167 695,142 596	2,583 1,498,543 580	261 170,802 654
鹿児島	290 54,432 188			290 54,432 188		
沖縄	2,142 828,144 387	388 160,380 413	366 107,568 294	395 132,192 335		
いんげん 合計 平均単価	77,196 71,516,228 926	1,156 1,249,722 1,081	2,307 2,206,150 956	5,640 4,660,688 826	20,994 18,038,427 859	20,987 21,550,277 1,027
福島	69,428 63,290,829 912		909 872,026 959	5,003 4,225,869 845	20,994 18,038,427 859	20,987 21,550,277 1,027
茨城	519 343,775 662			519 343,775 662		
長崎	20 23,220 1,161					

上段…数量(単位:kg)
中段…金額(単位:円)
下段…単価(単位:円)

9月	10月	11月	12月	1月	2月	3月
1 1,404 1,404	389					
1 2,851 2,851	1 2,031 2,031	432				
1,398 1,822,608 1,304	224 232,416 1,038					
		604 408,240 676	1,064 777,168 730	1,184 947,808 801	1,352 910,440 673	956 629,856 659
938 650,808 694	1,608 1,143,461 711	1,072 740,232 691	1,392 977,832 702	572 414,720 725	484 341,064 705	748 526,608 704
5,804 1,569,888 270	2,231 638,054 286	1,199 379,613 317	720 321,483 447	481 354,888 738	420 255,420 608	475 298,782 629
2,561 965,574 377	1,023 292,346 286	613 84,557 138	209 24,591 118			
2,905 503,874 173	909 124,200 137	12 540 45				
	39 22,248 570					
290 64,692 223	140 46,116 329	310 119,448 385				
48 35,748 745	120 153,144 1,276	264 175,068 663	231 162,972 706	261 251,532 964	147 144,180 981	255 219,294 860
			280 133,920 478	220 103,356 470	273 111,240 407	220 79,488 361
14,510 12,837,572 885	6,413 5,244,338 818	1,171 1,098,857 938	1,207 1,417,953 1,175	713 851,688 1,195	1,008 1,084,428 1,076	1,090 1,276,128 1,171
14,510 12,837,572 885	6,393 5,216,258 816	595 513,929 864	37 36,471 986			
		20 23,220 1,161				

種別・出荷地	計	4月	5月	6月	7月	8月
鹿児島	6,115 7,150,248 1,169	1,152 1,244,592 1,080	1,398 1,334,124 954	118 91,044 772		
沖縄	4 5,130 1,283	4 5,130 1,283				
オマーン	1,110 703,026 633					
さやえんどう	11,015	775	3,492	4,231	339	237
合計	14,740,948	1,199,761	3,710,242	3,483,158	739,357	704,700
平均単価	1,338	1,548	1,062	823	2,181	2,973
北海道	552 1,804,680 3,269				58 258,660 4,460	237 704,700 2,973
青森	18 77,112 4,284					
岩手	636 980,478 1,542			364 513,594 1,411	272 466,884 1,716	
宮城	5 11,340 2,268				5 11,340 2,268	
福島	7,573 7,095,509 937	267 465,361 1,743	3,351 3,494,555 1,043	3,837 2,950,124 769	4 2,473 618	
茨城	197 271,264 1,377	50 89,532 1,791	117 162,292 1,387	30 19,440 648		
新潟	24 53,395 2,225		24 53,395 2,225			
愛知	140 153,954 1,100					
徳島	31 37,800 1,219	31 37,800 1,219				
鹿児島	1,839 4,255,416 2,314	427 607,068 1,422				
ピース	20,142	3,096	3,740	5,646	1,049	340
合計	22,003,916	3,267,455	4,746,499	5,160,563	1,073,844	711,180
平均単価	1,092	1,055	1,269	914	1,024	2,092
北海道	345 730,080 2,116				5 18,900 3,780	340 711,180 2,092
岩手	1,198 1,516,590 1,266			430 593,298 1,380	768 923,292 1,202	
福島	10,206 10,719,185 1,050	1,185 1,622,333 1,369	3,146 3,936,095 1,251	5,216 4,567,265 876	276 131,652 477	
茨城	488 652,764 1,338	18 32,574 1,810	470 620,190 1,320			
千葉	2 6,480 3,240		2 6,480 3,240			
新潟	26 49,317 1,897		24 45,386 1,891			
静岡	24 34,884 1,454		24 34,884 1,454			

上段…数量(単位:kg)
中段…金額(単位:円)
下段…単価(単位:円)

9月	10月	11月	12月	1月	2月	3月
	20 28,080 1,404	556 561,708 1,010	1,020 1,273,644 1,249	581 760,428 1,309	572 818,964 1,432	698 1,037,664 1,487
			150 107,838 719	132 91,260 691	436 265,464 609	392 238,464 608
210 626,940 2,985	64 284,472 4,445	130 220,212 1,694	597 1,812,834 3,037	139 374,674 2,695	279 582,023 2,086	522 1,002,575 1,921
210 626,940 2,985	47 214,380 4,561					
	16 67,392 4,212	2 9,720 4,860				
				1 1,210 1,210	19 28,469 1,498	94 153,317 1,631
			140 153,954 1,100			
	1 2,700 2,700	128 210,492 1,644	457 1,658,880 3,630	138 373,464 2,706	260 553,554 2,129	428 849,258 1,984
		149 159,516 1,071	1,259 1,251,925 994	1,227 1,215,616 991	1,606 1,826,074 1,137	2,030 2,591,244 1,276
		33 16,092 488	160 101,941 637	1 2,722 2,722	17 26,470 1,557	172 314,615 1,829
						2 3,931 1,966

種別・出荷地	計	4月	5月	6月	7月	8月
愛知	2,024 2,463,480 1,217	60 45,360 756				
福岡	36 51,624 1,434		36 51,624 1,434			
鹿児島	5,793 5,779,512 998	1,833 1,567,188 855	38 51,840 1,364			
そらまめ 合計 平均単価	12,748 6,970,956 547	1,658 995,220 600	2,148 1,561,366 727	6,784 3,081,110 454	388 238,572 615	
宮城	824 626,724 761			788 597,996 759	36 28,728 798	
秋田	820 566,676 691			468 356,832 762	352 209,844 596	
福島	5,332 1,957,920 367		48 22,366 466	5,284 1,935,554 366		
茨城	1,012 703,620 695		980 679,428 693	32 24,192 756		
千葉	772 578,448 749	88 68,688 781	676 503,712 745	8 6,048 756		
新潟	204 160,488 787			204 160,488 787		
香川	160 113,184 707		160 113,184 707			
愛媛	140 120,960 864		140 120,960 864			
長崎	128 103,464 808	36 28,080 780	92 75,384 819			
熊本	92 80,892 879	40 34,560 864	52 46,332 891			
鹿児島	3,264 1,958,580 600	1,494 863,892 578				
えだまめ 合計 平均単価	14,422 12,272,585 851		397 523,768 1,319	1,512 1,986,614 1,314	3,036 2,654,583 874	3,635 3,022,822 832
岩手	2,580 1,732,752 672					925 655,992 709
宮城	90 60,912 677					
秋田	70 54,864 784					
山形	5,660 4,705,776 831					1,885 1,980,072 1,050
福島	939 347,209 370				347 165,737 478	577 178,340 309
群馬	490 461,916 943		160 198,720 1,242	10 12,420 1,242	96 90,072 938	24 21,600 900

上段…数量(単位:kg)
中段…金額(単位:円)
下段…単価(単位:円)

9月	10月	11月	12月	1月	2月	3月
		36 38,880 1,080	308 347,004 1,127	428 436,050 1,019	572 742,500 1,298	620 853,686 1,377
		80 104,544 1,307	791 802,980 1,015	798 776,844 973	1,017 1,057,104 1,039	1,236 1,419,012 1,148
			130 78,624 605	98 79,272 809	296 226,044 764	1,246 710,748 570
			130 78,624 605	98 79,272 809	296 226,044 764	1,246 710,748 570
3,995 2,928,744 733	1,810 1,131,732 625	6 9,720 1,620				31 14,602 471
1,655 1,076,760 651						
90 60,912 677						
70 54,864 784						
1,980 1,597,104 807	1,795 1,128,600 629					
	15 3,132 209					
200 139,104 696						

種別・出荷地		計	4月	5月	6月	7月	8月
	埼玉	2,292 1,984,608 866				2,088 1,826,712 875	204 157,896 774
	千葉	1,626 2,020,423 1,243		120 146,880 1,224	1,173 1,494,094 1,274	333 379,449 1,139	
	新潟	363 506,998 1,397		70 111,057 1,587	113 186,556 1,651	160 180,463 1,128	20 28,922 1,446
	静岡	6 9,720 1,620					
	鹿児島	267 368,874 1,382		39 63,180 1,620	216 293,544 1,359	12 12,150 1,013	
	台湾	39 18,533 475		8 3,931 491			
ささげ		347					347
	合計	111,381					111,381
	平均単価	321					321
	福島	347 111,381 321					347 111,381 321
落花生		1,244	20	34	2		
	合計	1,026,756	45,360	70,632	9,072		
	平均単価	825	2,268	2,077	4,536		
	福島	13 47,304 3,639					
	千葉	190 455,328 2,396	20 45,360 2,268	34 70,632 2,077	2 9,072 4,536		
	中国	1,041 524,124 503					
かんしょ		1,015,176	78,775	67,660	54,850	26,800	62,390
	合計	188,203,421	12,607,326	14,020,236	11,658,762	6,091,578	14,189,094
	平均単価	185	160	207	213	227	227
	福島	1,181 104,907 89					100 41,256 413
	茨城	702,787 127,009,988 181	64,965 10,260,918 158	24,720 4,655,232 188	25,570 5,312,520 208	6,135 1,653,588 270	38,850 9,191,286 237
	千葉	292,720 53,595,486 183	12,895 1,984,716 154	42,120 9,016,812 214	28,315 5,942,862 210	19,900 4,108,374 206	22,180 4,421,952 199
	石川	5 3,348 670					
	徳島	11,898 4,857,516 408	915 361,692 395	820 348,192 425	965 403,380 418	765 329,616 431	1,260 534,600 424
	鹿児島	6,585 2,632,176 400					
ばれいしょ		1,751,823	195,506	199,568	123,341	111,999	92,821
	合計	191,653,500	16,245,668	21,631,428	12,530,801	6,822,046	11,132,665
	平均単価	109	83	108	102	61	120
	北海道	1,263,620 138,409,967 110	174,909 12,785,467 73	108,826 8,269,984 76	8,586 2,225,492 259		53,870 6,274,141 116
	青森	56,230 9,078,092 161				3,840 516,240 134	23,270 3,874,792 167

上段…数量(単位:kg)
中段…金額(単位:円)
下段…単価(単位:円)

9月	10月	11月	12月	1月	2月	3月
		6 9,720 1,620				
						31 14,602 471
125 27,000 216		50 57,996 1,160	195 159,084 816	790 636,876 806	28 20,736 741	
				13 47,304 3,639		
		14 33,696 2,407	46 114,588 2,491	74 181,980 2,459		
125 27,000 216		36 24,300 675	149 44,496 299	703 407,592 580	28 20,736 741	
70,775 13,078,951 185	73,902 14,297,062 193	95,022 16,314,399 172	127,112 20,418,578 161	129,555 22,774,230 176	111,687 20,640,529 185	116,648 22,112,676 190
17 2,160 127	113 11,038 98	769 46,629 61	182 3,824 21			
38,315 7,378,549 193	40,219 7,655,472 190	63,513 10,716,354 169	107,905 17,279,298 160	103,055 17,765,514 172	91,542 16,765,759 183	97,998 18,375,498 188
31,010 5,099,598 164	32,260 6,103,836 189	29,370 4,978,530 170	16,380 2,102,058 128	24,020 4,037,688 168	18,250 3,108,888 170	16,020 2,690,172 168
5 3,348 670						
1,423 593,352 417	1,100 440,856 401	850 359,532 423	1,255 476,064 379	1,050 404,892 386	590 242,568 411	905 362,772 401
5 1,944 389	210 85,860 409	520 213,354 410	1,390 557,334 401	1,430 566,136 396	1,305 523,314 401	1,725 684,234 397
104,428 14,750,988 141	145,639 17,767,647 122	133,271 16,645,786 125	153,138 19,672,917 128	131,933 16,165,870 123	172,990 21,345,859 123	187,189 16,941,825 91
81,250 11,145,524 137	135,295 16,533,752 122	129,375 16,256,099 126	150,270 19,366,991 129	112,450 14,063,995 125	140,650 18,343,275 130	168,139 13,145,247 78
18,710 3,286,948 176	7,370 1,058,076 144	3,040 342,036 113				

種別・出荷地		計	4月	5月	6月	7月	8月
	福島	48,468 3,314,244 68	57 3,445 60	562 76,148 135	11,680 921,092 79	21,959 1,453,031 66	3,791 212,916 56
	茨城	130,315 7,387,816 57			46,645 3,062,772 66	72,140 3,641,404 50	11,530 683,640 59
	埼玉	10 4,158 416					
	千葉	12,610 1,256,474 100			90 21,794 242	12,080 1,124,971 93	360 87,176 242
	長崎	159,880 19,967,040 125	4,950 936,252 189	68,550 10,126,026 148	36,900 4,011,714 109		
	熊本	20,740 2,616,127 126		2,100 382,536 182	16,660 2,147,191 129	1,980 86,400 44	
	鹿児島	59,950 9,619,582 160	15,590 2,520,504 162	19,530 2,776,734 142	2,780 140,746 51		
さといも		103,930	5,520	4,753	3,437	2,339	4,040
	合計	39,722,160	2,103,781	1,915,402	1,574,532	1,223,262	2,235,740
	平均単価	382	381	403	458	523	553
	福島	11,950 2,233,964 187	400 65,977 165	20 3,456 173			
	茨城	37,941 11,921,711 314	1,714 539,914 315	165 48,622 295			74 24,516 331
	栃木	540 106,704 198					
	埼玉	670 375,138 560					
	千葉	16,868 6,820,445 404	1,770 595,242 336	2,530 829,980 328	405 148,176 366		140 62,597 447
	新潟	4,157 1,438,231 346	266 90,704 341				3 868 289
	静岡	35 34,398 983					
	愛媛	3,886 1,637,539 421	20 9,072 454	20 9,072 454			
	宮崎	21,637 13,766,284 636	1,150 759,294 660	1,348 878,904 652	2,278 1,256,904 552	1,827 1,098,630 601	3,103 1,990,079 641
	鹿児島	56 32,508 581			24 11,124 464	32 21,384 668	
	中国	6,190 1,355,238 219	200 43,578 218	670 145,368 217	730 158,328 217	480 103,248 215	720 157,680 219
ながいも		99,060	8,710	11,486	11,385	11,245	9,795
	合計	41,153,164	2,968,424	3,753,918	3,955,068	4,716,328	4,558,108
	平均単価	415	341	327	347	419	465
	北海道	14,270 5,746,734 403			1,000 356,400 356	2,070 826,308 399	1,510 706,968 468
	青森	82,050 34,408,844 419	8,610 2,920,590 339	10,856 3,498,336 322	9,245 3,300,156 357	9,035 3,826,516 424	8,025 3,733,204 465

上段…数量(単位:kg)
中段…金額(単位:円)
下段…単価(単位:円)

9月	10月	11月	12月	1月	2月	3月
4,458 314,358 71	2,974 175,819 59	856 47,651 56	788 45,793 58	213 10,293 48	1,090 52,078 48	40 1,620 41
10 4,158 416						
			80 22,533 282			
			2,000 237,600 119	19,270 2,091,582 109	28,210 2,563,866 91	
					3,040 386,640 127	19,010 3,794,958 200
10,334 4,491,544 435	13,715 5,020,220 366	13,895 4,008,891 289	19,846 7,157,462 361	8,523 3,300,123 387	9,028 3,373,475 374	8,500 3,317,728 390
175 53,572 306	2,923 651,766 223	3,608 658,591 183	3,830 611,990 160	314 62,446 199	268 52,326 195	412 73,840 179
3,234 1,230,768 381	4,405 1,464,804 333	5,374 1,146,506 213	6,767 2,029,105 300	5,654 1,911,384 338	6,415 2,108,538 329	4,139 1,417,554 342
		420 85,104 203	120 21,600 180			
	200 104,760 524	100 47,790 478	370 222,588 602			
3,935 1,718,539 437	2,488 1,094,970 440	1,425 607,522 426	2,330 963,463 414	545 235,440 432	335 144,720 432	965 419,796 435
425 128,243 302	1,259 441,616 351	362 118,595 328	615 205,579 334	97 47,487 490	353 120,343 341	777 284,796 367
10 7,020 702	10 12,798 1,280	5 3,240 648	10 11,340 1,134			
100 48,600 486	350 111,780 319	826 320,263 388	2,570 1,138,752 443			
1,755 1,152,090 656	1,630 1,038,150 637	1,495 959,288 642	2,864 1,870,101 653	1,413 932,342 660	1,327 874,324 659	1,447 956,178 661
700 152,712 218	450 99,576 221	280 61,992 221	370 82,944 224	500 111,024 222	330 73,224 222	760 165,564 218
6,354 3,174,714 500	8,905 3,829,032 430	6,215 2,853,090 459	8,090 3,833,190 474	4,735 2,103,732 444	6,055 2,700,756 446	6,085 2,706,804 445
400 199,476 499	3,260 1,088,856 334	1,140 458,244 402	1,700 751,032 442	580 248,940 429	1,250 536,976 430	1,360 573,534 422
5,739 2,865,132 499	5,645 2,740,176 485	5,075 2,394,846 472	6,390 3,082,158 482	4,135 1,846,152 446	4,600 2,082,078 453	4,695 2,119,500 451

種別・出荷地	計	4月	5月	6月	7月	8月
岩手	520 225,612 434				140 63,504 454	260 117,936 454
茨城	2,090 716,040 343		600 247,482 412	1,140 298,512 262		
新潟	100 47,834 478	100 47,834 478				
徳島	30 8,100 270		30 8,100 270			
やまのいも 合計 平均単価	20,481 12,476,417 609	1,276 922,811 723	1,372 1,008,720 735	1,276 945,000 741	1,832 1,358,100 741	1,500 1,104,300 736
福島	4,417 1,348,637 305	36 5,999 167				
群馬	13,592 9,459,072 696	1,028 767,988 747	1,112 826,848 744	1,060 793,368 748	1,600 1,196,100 748	1,268 941,436 742
千葉	2,472 1,668,708 675	212 148,824 702	260 181,872 700	216 151,632 702	232 162,000 698	232 162,864 702
たまねぎ 合計 平均単価	3,875,049 423,344,804 109	355,474 36,391,616 102	362,682 34,719,575 96	335,135 23,764,656 71	251,562 20,210,827 80	251,064 25,462,565 101
北海道	2,809,660 327,052,100 116	279,420 27,260,712 98	172,550 17,238,312 100	720 30,240 42		131,580 14,306,133 109
岩手	3,040 240,170 79					
福島	108,951 8,211,072 75	1,034 134,169 130	9,402 680,653 72	18,855 1,015,731 54	50,252 3,962,141 79	23,944 2,022,008 84
茨城	65,970 4,326,771 66		700 73,926 106	42,160 2,858,781 68	19,670 1,213,488 62	3,440 180,576 52
栃木	189,880 13,355,636 70		10,200 787,320 77	124,380 8,523,198 69	49,480 3,639,038 74	5,820 406,080 70
群馬	3,340 308,772 92		2,260 209,736 93	1,080 99,036 92		
千葉	80 12,968 162					
静岡	17,860 4,018,140 225					
愛知	3,810 406,404 107	810 121,176 150	3,000 285,228 95			
兵庫	9,640 1,377,864 143				5,640 741,204 131	4,000 636,660 159
佐賀	643,135 60,915,867 95	73,440 8,740,667 119	164,570 15,444,400 94	147,940 11,237,670 76	126,520 10,654,956 84	82,280 7,911,108 96
長崎	15,100 2,637,900 175	770 134,892 175				
宮崎	20 4,428 221					

上段…数量(単位:kg)
中段…金額(単位:円)
下段…単価(単位:円)

9月	10月	11月	12月	1月	2月	3月
				20 8,640 432	100 35,532 355	
215 110,106 512					105 46,170 440	30 13,770 459
1,361 871,344 640	1,696 970,963 573	2,740 1,284,754 469	3,728 1,787,051 479	1,107 634,025 573	1,212 725,446 599	1,381 863,903 626
145 29,808 206	392 95,515 244	1,556 521,842 335	1,956 653,267 334	175 28,793 165	108 10,702 99	49 2,711 55
1,024 711,720 695	1,108 744,876 672	976 636,336 652	1,496 960,768 642	780 503,280 645	976 628,344 644	1,164 748,008 643
192 129,816 676	196 130,572 666	208 126,576 609	276 173,016 627	152 101,952 671	128 86,400 675	168 113,184 674
315,142 33,296,464 106	344,631 34,921,195 101	321,794 34,483,647 107	354,700 42,500,715 120	261,460 34,844,721 133	320,860 47,082,561 147	400,545 55,666,262 139
300,260 32,093,172 107	344,360 34,898,958 101	321,360 34,449,973 107	354,590 42,478,243 120	261,140 34,776,141 133	306,240 43,931,553 143	337,440 45,588,663 135
3,040 240,170 79						
4,282 278,996 65	271 22,237 82	434 33,674 78				477 61,463 129
			80 12,968 162			
					12,100 2,885,436 238	5,760 1,132,704 197
7,560 684,126 90			30 9,504 317	320 68,580 214		40,475 6,164,856 152
						14,330 2,503,008 175
						20 4,428 221

種別・出荷地	計	4月	5月	6月	7月	8月
アメリカ	4,563 476,712 104					
にんにく 合計 平均単価	105,221 125,825,195 1,196	7,316 11,369,052 1,554	9,327 9,460,854 1,014	13,708 15,883,020 1,159	7,465 10,154,808 1,360	7,340 10,200,006 1,390
北海道	1,550 2,206,980 1,424					80 112,320 1,404
青森	62,715 101,908,001 1,625	3,853 9,316,512 2,418	927 1,851,660 1,997	10,739 14,520,654 1,352	4,677 8,839,908 1,890	4,043 8,639,730 2,137
宮城	290 471,960 1,627				140 254,340 1,817	150 217,620 1,451
福島	361 225,018 623	14 5,184 370	117 106,272 908	73 44,442 609	16 9,936 621	24 13,500 563
茨城	65 25,380 390		65 25,380 390			
千葉	40 13,176 329		20 6,912 346			
東京						
和歌山	980 1,378,080 1,406	390 505,440 1,296	590 872,640 1,479			
徳島	2,848 2,930,472 1,029	260 345,600 1,329	2,516 2,482,272 987	72 102,600 1,425		
香川	1,994 2,500,416 1,254		1,994 2,500,416 1,254			
高知	278 280,476 1,009	30 37,800 1,260	180 209,520 1,164	68 33,156 488	108 42,012 389	−108 −42,012 389
佐賀	96 66,096 689			96 66,096 689		
熊本	230 265,680 1,155		230 265,680 1,155			
中国	33,527 13,335,894 398	2,769 1,158,516 418	2,671 1,123,416 421	2,655 1,111,536 419	2,500 1,001,808 401	3,120 1,229,364 394
スペイン	247 217,566 881		17 16,686 982	5 4,536 907	24 6,804 284	31 29,484 951
らっきょう 合計 平均単価	9,930 4,103,201 413		1,150 674,028 586	5,947 2,814,977 473	2,833 614,196 217	
福島	191 45,576 239		30 8,100 270	96 25,056 261	65 12,420 191	
茨城	6,929 2,356,733 340			4,161 1,754,957 422	2,768 601,776 217	
鳥取	150 143,532 957			150 143,532 957		
島根	100 97,200 972			100 97,200 972		

上段…数量(単位:kg)
中段…金額(単位:円)
下段…単価(単位:円)

9月	10月	11月	12月	1月	2月	3月
					2,520 265,572 105	2,043 211,140 103
7,659 9,297,828 1,214	9,576 12,289,687 1,283	7,444 8,458,614 1,136	9,075 10,091,704 1,112	6,288 7,258,734 1,154	11,515 12,313,944 1,069	8,508 9,046,944 1,063
568 849,960 1,496	902 1,244,700 1,380					
3,675 7,151,760 1,946	5,680 9,859,471 1,736	4,626 7,363,224 1,592	5,805 8,732,848 1,504	3,997 6,353,370 1,590	8,892 11,322,288 1,273	5,801 7,956,576 1,372
39 14,904 382	22 10,044 457	14 5,184 370		14 5,184 370	14 5,184 370	14 5,184 370
20 6,264 313						
3,319 1,239,624 373	2,946 1,150,524 391	2,770 1,058,454 382	3,253 1,342,980 413	2,258 882,036 391	2,592 970,596 374	2,674 1,067,040 399
38 35,316 929	26 24,948 960	34 31,752 934	17 15,876 934	19 18,144 955	17 15,876 934	19 18,144 955

種別・出荷地		計	4月	5月	6月	7月	8月
	鹿児島	2,560 1,460,160 570		1,120 665,928 595	1,440 794,232 552		
エシャレット		6,445	410	515	856	827	856
	合計	9,259,825	658,260	728,903	1,210,658	1,097,064	1,050,732
	平均単価	1,437	1,606	1,415	1,414	1,327	1,227
	福島	53 46,807 883		5 3,240 648	27 23,414 867		
	茨城	5,365 7,579,032 1,413	320 503,874 1,575	495 710,435 1,435	810 1,168,776 1,443	765 1,007,802 1,317	838 1,032,588 1,232
	静岡	793 1,398,654 1,764	70 133,164 1,902			36 67,824 1,884	
	アメリカ	5 5,400 1,080					
	フランス	229 229,932 1,004	20 21,222 1,061	15 15,228 1,015	19 18,468 972	26 21,438 825	18 18,144 1,008
その他土物類		23,084	1,760	1,934	2,127	1,350	1,341
	合計	5,941,789	295,920	487,858	503,863	402,155	488,074
	平均単価	257	168	252	237	298	364
	北海道	15,335 3,669,624 239	1,720 278,640 162	20 2,160 108			50 10,800 216
	福島	1,274 116,377 91		118 11,470 97	732 57,067 78	195 20,267 104	150 14,332 96
	茨城	330 124,632 378					
	静岡	1,060 323,892 306	30 9,072 302	1,000 305,100 305	30 9,720 324		
	愛知	15 17,496 1,166			10 11,556 1,156		5 5,940 1,188
	兵庫	2,975 1,095,660 368		150 48,600 324	1,060 343,440 324	1,090 353,160 324	550 253,800 461
	香川	120 37,584 313		20 5,184 259		50 16,200 324	50 16,200 324
	佐賀	810 170,802 211		620 109,242 176	190 61,560 324		
	アメリカ	689 211,464 307					206 69,714 338
	ニュージーランド	405 116,100 287			100 16,200 162		305 99,900 328
	オーストラリア	66 52,758 799	10 8,208 821	6 6,102 1,017	5 4,320 864	15 12,528 835	25 17,388 696
	フランス	5 5,400 1,080					
わさび		84	7	9	6	11	9
	合計	1,020,978	69,714	100,602	57,240	123,930	109,998
	平均単価	12,155	9,959	11,178	9,540	11,266	12,222
	静岡	83 1,012,554 12,199	7 69,714 9,959	9 100,602 11,178	6 57,240 9,540	11 123,930 11,266	9 109,998 12,222

上段…数量(単位:kg)
中段…金額(単位:円)
下段…単価(単位:円)

9月	10月	11月	12月	1月	2月	3月
594 757,242 1,275	498 719,021 1,444	439 646,445 1,473	465 685,281 1,474	303 530,496 1,751	319 554,980 1,740	363 620,743 1,710
					12 12,744 1,062	9 7,409 823
566 730,134 1,290	470 679,493 1,446	372 549,029 1,476	337 504,651 1,497	168 302,346 1,800	108 191,398 1,772	116 198,506 1,711
	10 20,844 2,084	48 73,980 1,541	108 160,542 1,487	117 209,466 1,790	189 341,118 1,805	215 391,716 1,822
		5 5,400 1,080				
28 27,108 968	18 18,684 1,038	14 18,036 1,288	20 20,088 1,004	18 18,684 1,038	10 9,720 972	23 23,112 1,005
1,602 600,923 375	2,387 610,524 256	3,103 698,544 225	3,159 858,492 272	967 228,744 237	1,100 258,552 235	2,254 508,140 225
1,131 409,968 362	2,337 600,696 257	3,038 671,868 221	2,860 746,064 261	865 187,056 216	1,100 258,552 235	2,214 503,820 228
11 1,361 124			28 7,560 270			40 4,320 108
		65 26,676 410	265 97,956 370			
125 96,660 773						
330 88,722 269	50 9,828 197		1 1,512 1,512	102 41,688 409		
5 4,212 842						
			5 5,400 1,080			
7 89,856 12,837	5 62,046 12,409	5 74,844 14,969	12 176,904 14,742	3 43,632 14,544	4 39,636 9,909	6 72,576 12,096
7 89,856 12,837	5 62,046 12,409	5 74,844 14,969	11 168,480 15,316	3 43,632 14,544	4 39,636 9,909	6 72,576 12,096

種別・出荷地		計	4月	5月	6月	7月	8月
	愛知	1 8,424 8,424					
しょうが		102,571	11,374	9,723	9,997	12,164	10,111
	合計	78,856,983	7,948,780	8,674,832	8,430,514	9,571,318	8,084,072
	平均単価	769	699	892	843	787	800
	福島	96 30,122 314					
	千葉	2,627 1,791,180 682	1,100 591,840 538	20 48,060 2,403			
	愛知	40 40,932 1,023					40 40,932 1,023
	和歌山	316 380,592 1,204		44 79,380 1,804	124 151,848 1,225	4 4,320 1,080	40 40,284 1,007
	高知	17,656 19,634,542 1,112	1,402 1,773,738 1,265	2,596 3,378,780 1,302	2,372 2,810,862 1,185	3,733 3,353,508 898	2,099 2,214,648 1,055
	熊本	43,665 43,034,574 986	3,739 3,670,954 982	4,243 4,151,576 978	4,463 4,360,156 977	5,056 4,986,610 986	4,627 4,562,084 986
	宮崎	24 25,920 1,080					24 25,920 1,080
	中国	38,147 13,919,121 365	5,133 1,912,248 373	2,820 1,017,036 361	3,038 1,107,648 365	3,371 1,226,880 364	3,281 1,200,204 366
葉しょうが		11,122	728	1,844	3,014	2,786	1,277
	合計	10,152,100	929,880	2,076,300	2,667,060	2,407,537	1,179,458
	平均単価	913	1,277	1,126	885	864	924
	福島	959 368,000 384					
	茨城	7,702 7,115,364 924	660 823,392 1,248	1,552 1,714,608 1,105	3,014 2,667,060 885	2,171 1,700,892 783	305 209,412 687
	千葉	1,906 1,924,571 1,010		20 28,080 1,404		456 483,624 1,061	916 889,002 971
	新潟	215 304,065 1,414				159 223,021 1,403	56 81,044 1,447
	静岡	340 440,100 1,294	68 106,488 1,566	272 333,612 1,227			
とうがらし		1,058	1	3	14	38	42
	合計	1,144,226	3,834	11,459	24,776	46,618	43,609
	平均単価	1,081	3,834	3,820	1,770	1,227	1,038
	福島	124 48,113 388			1 1,556 1,556	19 14,299 753	35 20,065 573
	栃木	840 850,824 1,013					
	千葉	10 42,903 4,290				1 1,809 1,809	2 10,584 5,292
	静岡	2 3,110 1,555					
	愛知	1,069					

上段…数量(単位:kg)
中段…金額(単位:円)
下段…単価(単位:円)

9月	10月	11月	12月	1月	2月	3月
			1 8,424 8,424			
8,657 6,564,890 758	7,029 5,057,880 720	6,132 4,386,260 715	8,029 5,822,746 725	5,676 4,177,528 736	6,248 4,578,089 733	7,431 5,560,074 748
60 17,248 287	33 12,734 386		3 140 47			
1,347 1,014,120 753						160 137,160 857
104 104,760 1,007						
597 679,536 1,138	1,330 1,402,618 1,055	2,118 2,176,590 1,028	349 432,864 1,240	257 324,216 1,262	297 378,108 1,273	506 709,074 1,401
3,755 3,691,258 983	2,505 2,499,888 998	1,210 1,203,002 994	4,189 4,142,450 989	3,048 3,004,756 986	3,263 3,239,386 993	3,567 3,522,454 988
2,794 1,057,968 379	3,161 1,142,640 361	2,804 1,006,668 359	3,488 1,247,292 358	2,371 848,556 358	2,688 960,595 357	3,198 1,191,386 373
1,010 635,537 629	463 256,328 554					
640 250,020 391	319 117,980 370					
370 385,517 1,042	144 138,348 961					
69 53,001 768	205 234,408 1,143	434 457,429 1,054	241 239,074 992	4 11,199 2,800	6 16,200 2,700	1 2,619 2,619
52 9,018 173	10 2,613 261	7 562 80				
	190 216,864 1,141	420 427,248 1,017	230 206,712 899			
3 13,419 4,473	2 9,499 4,750	1,247	1,026	1 2,700 2,700		1 2,619 2,619
	2 3,110 1,555					
				1,069		

種別・出荷地	計	4月	5月	6月	7月	8月
京都	53 107,730 2,033		1 3,294 3,294	13 23,220 1,786	12 23,868 1,989	5 12,960 2,592
徳島	7 27,529 3,933	1 3,834 3,834	2 8,165 4,083			
高知	22 62,948 2,861				6 6,642 1,107	
め類 合計 平均単価	10,713 30,642,900 2,860	850 2,481,517 2,919	988 2,862,290 2,897	920 2,579,407 2,804	868 2,490,014 2,869	922 2,710,940 2,940
福島	28 60,480 2,160	9 19,440 2,160			7 15,120 2,160	4 8,640 2,160
茨城	31 47,919 1,546	2 3,013 1,507	4 6,890 1,723	2 1,782 891	3 3,564 1,188	2 2,376 1,188
埼玉	131 1,147,338 8,758	22 180,241 8,193	17 171,817 10,107	11 68,472 6,225	10 91,584 9,158	7 65,286 9,327
千葉	4,532 11,149,596 2,460	434 1,066,176 2,457	527 1,293,192 2,454	484 1,191,348 2,461	458 1,119,798 2,445	493 1,217,592 2,470
神奈川	1,119 2,765,880 2,472					
静岡	3,843 12,763,396 3,321	323 1,066,068 3,301	370 1,226,286 3,314	341 1,128,654 3,310	329 1,097,550 3,336	358 1,188,324 3,319
愛知	1 1,350 1,350					
三重	180 442,800 2,460					
山口	3 6,804 2,268		3 6,804 2,268			
福岡	381 1,264,277 3,318	32 86,315 2,697	32 84,833 2,651	38 95,191 2,505	32 99,758 3,117	27 161,762 5,991
大分	4 6,804 1,701		4 6,804 1,701			
中国	460 986,256 2,144	28 60,264 2,152	31 65,664 2,118	44 93,960 2,135	29 62,640 2,160	31 66,960 2,160
かいわれ 合計 平均単価	25,844 8,528,724 330	2,206 711,458 323	2,481 806,617 325	2,251 739,659 329	2,434 807,317 332	2,548 848,076 333
千葉	17,955 6,220,045 346	172 120,744 702	1,033 386,198 374	203 142,506 702	966 378,302 392	2,319 773,247 333
神奈川	7,200 2,096,692 291	1,980 574,388 290	1,400 405,907 290	2,000 582,641 291	1,260 368,862 293	160 47,973 300
山梨	510 154,606 303	54 16,326 302	48 14,512 302	48 14,512 302	48 14,512 302	54 16,326 302
三重	175 56,171 321				160 45,641 285	15 10,530 702
高知	4 1,210 303					

上段…数量(単位:kg)
中段…金額(単位:円)
下段…単価(単位:円)

9月	10月	11月	12月	1月	2月	3月
13 25,650 1,973	1 2,322 2,322		8 16,416 2,052			
1 4,914 4,914			1 4,698 4,698	1 2,138 2,138	1 3,780 3,780	
		7 28,372 4,053	2 10,222 5,111	2 5,292 2,646	5 12,420 2,484	
855 2,495,415 2,919	831 2,361,906 2,842	675 1,905,281 2,823	831 2,402,967 2,892	755 2,134,340 2,827	1,117 3,060,797 2,740	1,101 3,158,026 2,868
7 15,120 2,160		1 2,160 2,160				
1 1,782 1,782	3 2,970 990	4 4,158 1,040	5 15,984 3,197	1 648 648	2 2,376 1,188	2 2,376 1,188
10 84,186 8,419	7 49,788 7,113	5 25,920 5,184	8 76,680 9,585	7 41,947 5,992	9 82,653 9,184	18 208,764 11,598
440 1,082,592 2,460	419 1,022,274 2,440	325 797,688 2,454	411 1,013,904 2,467	408 1,007,856 2,470	119 300,888 2,528	14 36,288 2,592
					489 1,209,060 2,473	630 1,556,820 2,471
332 1,104,030 3,325	323 1,077,840 3,337	267 891,302 3,338	315 1,043,604 3,313	281 936,338 3,332	285 946,080 3,320	319 1,057,320 3,314
1 1,350 1,350						
					150 367,200 2,448	30 75,600 2,520
23 118,875 5,168	35 113,994 3,257	35 103,053 2,944	46 154,515 3,359	20 65,471 3,274	24 69,380 2,891	37 111,130 3,004
41 87,480 2,134	44 95,040 2,160	38 81,000 2,132	46 98,280 2,137	38 82,080 2,160	39 83,160 2,132	51 109,728 2,152
2,192 728,348 332	2,147 705,225 328	1,777 585,803 330	2,132 708,223 332	1,887 626,369 332	1,787 595,917 333	2,002 665,712 333
1,750 598,729 342	2,095 689,503 329	1,741 574,913 330	2,100 698,543 333	1,851 616,689 333	1,755 586,237 334	1,970 654,434 332
400 116,921 292						
42 12,698 302	52 15,722 302	36 10,890 303	32 9,680 303	32 8,470 265	32 9,680 303	32 11,278 352
				4 1,210 303		

種別・出荷地	計	4月	5月	6月	7月	8月
しそ	10,665	61	251	6,911	2,947	56
合計	9,676,647	232,148	333,925	5,427,258	1,843,203	210,385
平均単価	907	3,806	1,330	785	625	3,757
北海道	6			6		
	4,752			4,752		
	792			792		
宮城	270			270		
	131,220			131,220		
	486			486		
福島	2,038			1,499	503	5
	748,862			540,108	164,744	324
	367			360	328	65
茨城	3					
	5,961					
	1,987					
群馬	7,622		180	5,063	2,379	
	6,037,308		116,640	4,486,860	1,433,808	
	792		648	886	603	
愛知	711	61	56	73	65	51
	2,734,990	232,148	206,485	264,318	244,651	210,061
	3,847	3,806	3,687	3,621	3,764	4,119
高知	15		15			
	10,800		10,800			
	720		720			
沖縄	2,754					
大葉	30,605	2,257	2,889	2,782	2,841	2,872
合計	100,631,978	6,155,156	8,774,741	7,822,677	10,841,752	13,146,171
平均単価	3,288	2,727	3,037	2,812	3,816	4,577
茨城	21,136	1,456	1,971	1,821	1,868	1,932
	66,629,412	4,220,208	5,741,064	5,051,808	6,545,772	8,153,352
	3,152	2,898	2,913	2,774	3,504	4,220
愛知	9,467	801	918	961	971	940
	33,987,446	1,934,948	3,033,677	2,770,869	4,280,860	4,992,819
	3,590	2,416	3,305	2,883	4,409	5,312
高知	2				2	
	15,120				15,120	
	7,560				7,560	
みょうが	25,065	1,087	3,339	4,826	6,446	3,959
合計	51,732,095	2,515,185	7,488,439	8,458,139	14,443,170	10,525,081
平均単価	2,064	2,314	2,243	1,753	2,241	2,659
宮城	21	1		13	7	
	36,083	2,565		18,576	14,942	
	1,718	2,565		1,429	2,135	
秋田	1,698					535
	2,648,074					907,751
	1,560					1,697
福島	2,286		11		35	468
	1,773,997		3,175		34,765	455,005
	776		289		993	972
茨城	2,268	2,268				
栃木	2		2			
	10,800		10,800			
	5,400		5,400			
新潟	518					35
	498,352					60,582
	962					1,731
高知	20,540	1,086	3,326	4,813	6,404	2,921
	46,762,521	2,510,352	7,474,464	8,439,563	14,393,463	9,101,743
	2,277	2,312	2,247	1,753	2,248	3,116
ハーブ類	3,476	375	469	280	288	285
合計	13,270,709	1,076,808	1,174,356	1,166,254	1,214,844	1,255,017
平均単価	3,818	2,871	2,504	4,165	4,218	4,404

上段…数量(単位:kg)
中段…金額(単位:円)
下段…単価(単位:円)

9月	10月	11月	12月	1月	2月	3月
78 276,348 3,543	94 302,928 3,223	69 265,627 3,850	61 246,100 4,034	35 142,344 4,067	47 184,508 3,926	55 211,873 3,852
8 11,491 1,436	23 32,195 1,400					
2 4,449 2,225	1 1,512 1,512					
68 260,408 3,830	70 269,221 3,846	69 265,627 3,850	61 246,100 4,034	35 142,344 4,067	47 181,754 3,867	55 211,873 3,852
					2,754	
2,369 7,606,183 3,211	2,155 8,040,297 3,731	2,177 6,492,161 2,982	2,896 11,201,565 3,868	2,191 6,926,320 3,161	2,446 6,600,420 2,698	2,730 7,024,535 2,573
1,835 5,632,416 3,069	1,696 5,944,320 3,505	1,643 4,789,368 2,915	1,937 7,053,804 3,642	1,441 4,411,476 3,061	1,628 4,341,168 2,667	1,908 4,744,656 2,487
534 1,973,767 3,696	459 2,095,977 4,566	534 1,702,793 3,189	959 4,147,761 4,325	750 2,514,844 3,353	818 2,259,252 2,762	822 2,279,879 2,774
3,570 4,001,408 1,121	722 1,134,977 1,572	326 744,768 2,285	236 790,776 3,351	144 438,048 3,042	152 451,872 2,973	258 740,232 2,869
1,163 1,740,323 1,496						
1,735 1,257,206 725	37 23,846 644					
334 306,847 919	149 130,923 879					
338 697,032 2,062	536 980,208 1,829	326 744,768 2,285	236 790,776 3,351	144 438,048 3,042	152 451,872 2,973	258 740,232 2,869
282 1,174,216 4,164	269 1,077,311 4,005	238 1,012,453 4,254	289 1,131,947 3,917	196 914,095 4,664	230 985,185 4,283	275 1,088,223 3,957

種別・出荷地	計	4月	5月	6月	7月	8月
北海道	29 213,399 7,359			4 34,527 8,632	4 28,740 7,185	4 32,767 8,192
宮城	2 15,956 7,978				993	1 7,533 7,533
福島	1,457 3,342,718 2,294	107 219,948 2,056	93 191,334 2,057	103 226,570 2,200	132 277,878 2,105	142 359,294 2,530
茨城	799 2,285,038 2,860	151 215,285 1,426	264 277,504 1,051	60 194,472 3,241	42 219,973 5,237	35 200,794 5,737
群馬	102 407,700 3,997	486	702	26 110,338 4,244	36 139,979 3,888	25 93,366 3,735
埼玉	441 3,454,831 7,834	38 301,756 7,941	41 332,473 8,109	45 332,902 7,398	43 333,933 7,766	49 370,559 7,562
千葉	112 805,822 7,195	20 64,608 3,230	10 73,936 7,394	13 99,489 7,653	12 93,625 7,802	7 60,219 8,603
新潟	9 155,196 17,244		400			1 9,611 9,611
長野	3 24,149 8,050			972	4,827	1 8,392 8,392
愛知	2 37,253 18,627	3,321		799	2,786	2,214
三重	7 53,527 7,647				3 23,329 7,776	1 6,610 6,610
兵庫	3,110					
福岡	5,269		270	286	297	
大分	8,661				1,177	
沖縄	513 2,455,207 4,786	59 270,864 4,591	61 297,737 4,881	29 165,899 5,721	16 87,307 5,457	19 103,658 5,456
イスラエル	2,873	540				
食用菊 合計 平均単価	1,006 1,790,175 1,779	17 54,594 3,211	13 56,538 4,349	17 42,055 2,474	16 41,710 2,607	22 73,656 3,348
秋田	149 321,084 2,155			11 32,400 2,945	12 37,260 3,105	3 10,584 3,528
山形	552 1,009,260 1,828	2 8,424 4,212	12 53,298 4,442			19 63,072 3,320
福島	241 265,971 1,104					
新潟	10 14,105 1,411			6 9,655 1,609	4 4,450 1,113	
沖縄	54 179,755 3,329	15 46,170 3,078	1 3,240 3,240			

上段…数量(単位:kg)
中段…金額(単位:円)
下段…単価(単位:円)

9月	10月	11月	12月	1月	2月	3月
9 53,353 5,928	4 37,034 9,259	2 14,536 7,268	2 12,442 6,221			
1 7,430 7,430						
115 303,675 2,641	120 323,702 2,698	124 283,388 2,285	169 370,777 2,194	92 226,776 2,465	112 252,549 2,255	148 306,827 2,073
49 162,456 3,315	72 220,154 3,058	27 159,614 5,912	30 183,416 6,114	24 153,758 6,407	23 155,758 6,772	22 141,854 6,448
14 56,047 4,003	1 6,782 6,782					
41 323,017 7,878	33 278,846 8,450	34 262,643 7,725	29 230,890 7,962	28 220,327 7,869	28 216,939 7,748	32 250,546 7,830
7 58,836 8,405	6 44,787 7,465	10 83,755 8,376	7 51,798 7,400	3 20,323 6,774	7 78,459 11,208	10 75,987 7,599
3,553	1,026		2 46,580 23,290	4 68,419 17,105	2 25,607 12,804	
1 3,414 3,414	1 5,378 5,378	1,166				
	1 13,716 13,716	3,186	1,771		3,672	1 5,788 5,788
	2 13,479 6,740	2,333	1,166	389		1 6,221 6,221
	3,110					
			432	799	1,997	1,188
389	1,954	3,456	1,296			389
45 202,046 4,490	29 127,343 4,391	41 198,376 4,838	50 229,046 4,581	45 223,304 4,962	58 250,204 4,314	61 299,423 4,909
			2,333			
56 194,033 3,465	266 394,750 1,484	312 382,212 1,225	210 299,538 1,426	29 88,830 3,063	27 80,568 2,984	21 81,691 3,890
2 13,284 6,642	86 158,868 1,847	35 68,688 1,963				
40 159,624 3,991	16 36,072 2,255	214 268,488 1,255	210 299,538 1,426	27 82,188 3,044	10 33,696 3,370	2 4,860 2,430
14 21,125 1,509	164 199,810 1,218	63 45,036 715				
				2 6,642 3,321	17 46,872 2,757	19 76,831 4,044

種別・出荷地	計	4月	5月	6月	7月	8月
その他香辛つま物類	12,145	987	1,232	1,438	898	383
合計	21,175,542	1,789,473	1,634,961	1,621,844	1,665,696	1,589,750
平均単価	1,744	1,813	1,327	1,128	1,855	4,151
北海道	83	60	10			
	338,277	255,603	31,158			
	4,076	4,260	3,116			
青森	25	25				
	58,282	58,282				
	2,331	2,331				
秋田	46	6			2	
	256,273	38,448			15,898	
	5,571	6,408			7,949	
山形	165					
	325,750					
	1,974					
福島	6,257	579	779	1,034	358	18
	5,246,384	383,000	513,540	645,408	231,552	33,264
	838	661	659	624	647	1,848
茨城	2,199	144	197	152	327	209
	3,426,126	307,881	292,210	261,757	421,006	291,524
	1,558	2,138	1,483	1,722	1,287	1,395
栃木	26		4	13	7	2
	43,956		6,480	16,740	15,552	5,184
	1,691		1,620	1,288	2,222	2,592
群馬	63	4				
	266,414	23,976				
	4,229	5,994				
埼玉	2					2
	13,846	389		4,212		9,245
	6,923					4,623
千葉	4					2
	10,017				810	5,508
	2,504					2,754
神奈川	1,048					
	363,182					
	347					
新潟	57		29			
	90,870		40,743			
	1,594		1,405			
長野	10					
	4,860					
	486					
静岡	1					
	40,574	7,344	7,452	7,290	2,322	270
	40,574					
愛知	1,212	118	122	123	113	66
	8,678,221	635,645	609,100	510,339	838,611	1,111,061
	7,160	5,387	4,993	4,149	7,421	16,834
徳島	98	1	2	11	4	3
	306,378	2,333	6,459	29,197	12,496	8,229
	3,126	2,333	3,230	2,654	3,124	2,743
高知	118	6	26	26	15	9
	178,193	6,534	35,564	38,589	27,045	15,175
	1,510	1,089	1,368	1,484	1,803	1,686
大分	203					2
	658,368					7,128
	3,243					3,564
宮崎	4					
	17,150					
	4,288					
中国	27	2	3	3	2	2
	126,767	10,141	15,422	12,430	11,026	11,340
	4,695	5,071	5,141	4,143	5,513	5,670
タイ	497	42	60	76	70	68
	725,654	59,897	76,833	95,882	89,378	91,822
	1,460	1,426	1,281	1,262	1,277	1,350

上段…数量(単位:kg)
中段…金額(単位:円)
下段…単価(単位:円)

9月	10月	11月	12月	1月	2月	3月
488 1,694,529 3,472	961 1,581,585 1,646	1,337 1,559,355 1,166	926 1,887,415 2,038	2,505 3,737,971 1,492	474 1,098,321 2,317	516 1,314,642 2,548
						13 51,516 3,963
		3 12,873 4,291		4 14,580 3,645	10 61,614 6,161	21 112,860 5,374
7 24,840 3,549	42 93,096 2,217	73 98,388 1,348	34 77,544 2,281	6 16,740 2,790	2 8,640 4,320	1 6,502 6,502
182 138,348 760	445 291,006 654	646 372,729 577	175 181,888 1,039	1,930 2,242,113 1,162	37 108,885 2,943	74 104,651 1,414
172 263,800 1,534	168 270,822 1,612	159 249,816 1,571	224 362,119 1,617	115 211,359 1,838	143 239,185 1,673	189 254,647 1,347
					33 142,020 4,304	26 100,418 3,862
1 2,187 2,187						1 1,512 1,512
	118 42,768 362	304 105,548 347	318 107,244 337	156 55,296 354	128 43,254 338	24 9,072 378
	26 37,599 1,446			2 12,528 6,264		
	6 3,564 594	4 1,296 324				
2,148	1,080	2,354	2,862	2,484	1,404	1 3,564 3,564
68 1,161,135 17,076	110 761,702 6,925	110 646,046 5,873	130 1,003,384 7,718	71 483,247 6,806	77 397,945 5,168	104 520,006 5,000
10 22,527 2,253	2 5,444 2,722	1 4,914 4,914	14 64,681 4,620	4 14,817 3,704	16 48,600 3,038	30 86,681 2,889
7 10,012 1,430	12 16,622 1,385	9 14,904 1,656	2 2,592 1,296	648		6 10,508 1,751
				201 651,240 3,240		
			4 17,150 4,288			
3 11,858 3,953	2 9,914 4,957	2 7,009 3,505	4 19,126 4,782	1 3,737 3,737	1 3,834 3,834	2 10,930 5,465
38 57,674 1,518	30 47,968 1,599	26 43,478 1,672	21 48,825 2,325	15 29,182 1,945	27 42,940 1,590	24 41,775 1,741

種別・出荷地	計	4月	5月	6月	7月	8月
生しいたけ	192,979	12,931	15,187	12,123	9,659	13,107
合計	178,651,607	11,256,101	12,770,853	9,910,912	8,305,290	12,073,259
平均単価	926	870	841	818	860	921
岩手	1,821	90				357
	3,073,788	116,640				619,488
	1,688	1,296				1,735
福島	170,450	10,631	13,602	10,649	8,180	11,213
	150,895,620	8,949,093	10,993,800	8,219,200	6,609,042	9,689,699
	885	842	808	772	808	864
新潟	19,717	2,210	1,585	1,474	1,479	1,537
	22,545,527	2,190,368	1,777,053	1,691,712	1,696,248	1,764,072
	1,143	991	1,121	1,148	1,147	1,148
長野	971					
	2,121,876					
	2,185					
中国	20					
	14,796					
	740					
まつたけ	427					49
合計	4,025,700					358,560
平均単価	9,428					7,318
岩手	4					
	74,520					
	18,630					
アメリカ	24					
	116,640					
	4,860					
カナダ	186					
	1,488,780					
	8,004					
中国	213					49
	2,345,760					358,560
	11,013					7,318
なめこ	118,130	8,396	8,933	9,010	7,901	8,625
合計	46,496,704	2,894,338	3,213,294	3,190,927	2,692,681	3,088,265
平均単価	394	345	360	354	341	358
宮城	4					
	2,808					
	702					
山形	703	12	100	97		4
	467,424	8,208	52,488	60,912		2,808
	665	684	525	628		702
福島	116,266	8,267	8,697	8,706	7,827	8,556
	45,405,514	2,844,820	3,098,664	3,044,986	2,652,505	3,049,296
	391	344	356	350	339	356
新潟	1,157	117	136	207	74	65
	620,958	41,310	62,142	85,029	40,176	36,161
	537	353	457	411	543	556
えのきだけ	382,090	25,578	23,826	24,120	15,258	22,962
合計	87,165,190	2,942,116	3,109,364	3,688,902	2,831,436	4,696,445
平均単価	228	115	131	153	186	205
岩手	29,634	162				
	7,769,520	25,596				
	262	158				
新潟	352,000	25,416	23,826	23,700	15,258	22,962
	79,310,037	2,916,520	3,109,364	3,619,404	2,831,436	4,696,445
	225	115	131	153	186	205
長野	456			420		
	85,633			69,498		
	188			165		
しめじ	258,409	17,668	19,852	18,293	15,435	16,423
合計	146,676,339	8,225,653	8,675,112	7,884,904	6,398,960	8,010,770
平均単価	568	466	437	431	415	488
北海道	17,345	116	269	947	289	876
	11,410,781	74,227	179,624	547,361	146,298	465,892
	658	640	668	578	506	532

上段…数量(単位:kg)
中段…金額(単位:円)
下段…単価(単位:円)

9月	10月	11月	12月	1月	2月	3月
15,933 15,146,339 951	20,825 19,054,189 915	19,716 17,570,569 891	26,008 26,164,941 1,006	16,957 17,135,164 1,011	14,961 14,830,196 991	15,572 14,433,794 927
390 673,920 1,728			846 1,453,140 1,718	138 210,600 1,526		
14,136 12,814,403 907	19,198 17,038,822 888	17,671 15,091,460 854	23,223 22,264,761 959	15,225 14,864,356 976	13,192 12,559,042 952	13,530 11,801,942 872
1,407 1,658,016 1,178	1,575 1,876,695 1,192	1,838 2,061,041 1,121	1,737 2,013,204 1,159	1,441 1,708,776 1,186	1,609 1,920,802 1,194	1,825 2,187,540 1,199
	52 138,672 2,667	187 403,272 2,157	202 433,836 2,148	153 351,432 2,297	160 350,352 2,190	217 444,312 2,048
		20 14,796 740				
100 1,323,000 13,230	244 2,065,500 8,465	34 278,640 8,195				
	4 74,520 18,630					
	24 116,640 4,860					
17 208,440 12,261	145 1,116,180 7,698	24 164,160 6,840				
83 1,114,560 13,428	71 758,160 10,678	10 114,480 11,448				
9,797 4,117,784 420	12,490 5,336,411 427	11,409 5,147,531 451	11,565 4,642,582 401	9,301 3,821,020 411	10,369 4,437,508 428	10,334 3,914,363 379
	4 2,808 702					
78 54,756 702	31 22,086 712	126 87,156 692	62 43,524 702	8 5,616 702	120 84,240 702	65 45,630 702
9,642 4,009,115 416	12,120 5,106,058 421	11,257 5,041,626 448	11,503 4,599,058 400	9,293 3,815,404 411	10,203 4,322,423 424	10,195 3,821,559 375
77 53,913 700	335 205,459 613	26 18,749 721			46 30,845 671	74 47,174 637
32,577 9,486,300 291	39,705 11,094,861 279	45,093 12,563,584 279	42,405 11,380,921 268	43,373 11,603,154 268	35,342 8,367,496 237	31,851 5,400,611 170
	7,350 2,068,740 281	7,470 2,045,088 274	5,022 1,333,584 266	4,020 1,092,204 272	3,450 803,520 233	2,160 400,788 186
32,577 9,486,300 291	32,319 9,009,986 279	37,623 10,518,496 280	37,383 10,047,337 269	39,353 10,510,950 267	31,892 7,563,976 237	29,691 4,999,823 168
	36 16,135 448					
21,654 12,890,872 595	23,737 16,888,728 711	26,005 19,153,153 737	28,996 19,324,695 666	20,632 13,184,395 639	24,467 13,944,930 570	25,247 12,094,167 479
523 397,903 761	478 419,288 877	172 152,430 886	1,328 1,139,220 858	4,708 3,319,468 705	6,397 3,921,071 613	1,242 647,999 522

種別・出荷地	計	4月	5月	6月	7月	8月
青森	30 15,552 518					30 15,552 518
宮城	103,172 66,479,998 644	8,202 4,480,756 546	10,342 4,789,491 463	9,325 4,330,838 464	7,599 3,464,461 456	6,996 4,000,360 572
茨城	57,985 22,028,240 380	3,648 923,529 253	3,495 981,721 281	2,554 657,203 257	1,943 496,370 255	2,990 854,452 286
新潟	14,860 9,127,932 614	924 426,924 462	977 481,464 493	819 389,556 476	678 317,898 469	1,490 706,090 474
富山	3,387 988,551 292	22 11,016 501	83 23,652 285	161 38,232 237	1,037 324,648 313	702 186,079 265
長野	60,209 35,331,063 587	4,756 2,309,201 486	4,686 2,219,160 474	4,487 1,921,714 428	3,889 1,649,285 424	3,339 1,782,345 534
静岡	708 724,464 1,023					
京都	4 5,562 1,391					
広島	90 64,800 720					
香川	467 382,428 819					
宮崎	152 116,968 770					
まいたけ 合計 平均単価	19,159 20,672,414 1,079	1,099 1,001,991 912	1,121 1,022,556 912	1,512 1,103,806 730	1,359 973,332 716	1,231 1,207,226 981
北海道	3,603 3,687,543 1,023	158 136,728 865	146 148,262 1,015	470 236,780 504	230 131,803 573	636 609,282 958
宮城	28 25,099 896			28 25,099 896		
福島	10 11,502 1,150					
栃木	452 575,359 1,273					
新潟	11,916 12,847,452 1,078	823 755,535 918	873 779,362 893	768 661,675 862	707 597,243 845	373 380,000 1,019
長野	2,824 3,118,947 1,104	52 51,624 993	102 94,932 931	246 180,252 733	408 235,646 578	200 202,932 1,015
静岡	326 406,512 1,247	66 58,104 880			14 8,640 617	22 15,012 682
マッシュルーム 合計 平均単価	2,361 2,333,636 988	211 220,796 1,046	188 188,767 1,004	233 229,393 985	197 183,258 930	204 185,330 908
茨城	2,354 2,324,954 988	211 220,796 1,046	188 188,767 1,004	233 229,393 985	197 183,258 930	204 185,330 908
千葉	7 8,682 1,240					

上段…数量(単位:kg)
中段…金額(単位:円)
下段…単価(単位:円)

9月	10月	11月	12月	1月	2月	3月
6,850 5,005,872 731	10,670 9,041,586 847	12,303 10,339,857 840	11,380 9,042,346 795	4,755 3,572,251 751	5,848 3,597,160 615	8,902 4,815,020 541
5,034 1,929,225 383	6,848 2,963,952 433	7,155 3,466,023 484	7,361 3,238,966 440	5,282 2,219,007 420	5,676 2,355,995 415	5,999 1,941,797 324
806 551,448 684	882 592,650 672	1,539 1,201,932 781	2,282 1,527,444 669	1,576 1,160,191 736	1,989 1,245,457 626	898 526,878 587
206 60,230 292	224 75,944 339	231 64,863 281	201 56,439 281	192 53,912 281	192 53,912 281	136 39,624 291
8,103 4,816,594 594	4,172 3,358,394 805	4,306 3,604,696 837	6,348 4,216,600 664	4,095 2,836,562 693	4,365 2,771,335 635	7,663 3,845,177 502
	246 238,626 970	297 320,274 1,078	96 103,680 1,080	24 23,004 959		45 38,880 864
	2 2,484 1,242	2 3,078 1,539				
						90 64,800 720
132 129,600 982	215 195,804 911					120 57,024 475
						152 116,968 770
1,485 1,892,566 1,274	2,168 2,781,895 1,283	2,289 2,676,359 1,169	2,419 2,670,544 1,104	1,640 1,943,271 1,185	1,211 1,532,675 1,266	1,625 1,866,193 1,148
361 571,838 1,584	556 601,150 1,081	388 438,674 1,131	66 77,026 1,167	138 167,682 1,215	276 363,787 1,318	178 204,531 1,149
10 11,502 1,150						
					318 432,389 1,360	134 142,970 1,067
704 664,941 945	1,328 1,744,749 1,314	1,615 1,891,869 1,171	2,047 2,218,391 1,084	1,346 1,578,532 1,173	579 693,406 1,198	753 881,749 1,171
408 639,965 1,569	210 302,184 1,439	286 345,816 1,209	306 375,127 1,226	156 197,057 1,263	38 43,093 1,134	412 450,319 1,093
2 4,320 2,160	74 133,812 1,808					148 186,624 1,261
268 241,319 900	170 160,835 946	158 164,978 1,044	215 229,519 1,068	170 182,735 1,075	164 169,388 1,033	183 177,318 969
268 241,319 900	163 152,153 933	158 164,978 1,044	215 229,519 1,068	170 182,735 1,075	164 169,388 1,033	183 177,318 969
	7 8,682 1,240					

種別・出荷地	計	4月	5月	6月	7月	8月
その他きのこ類	50,523	2,414	2,817	3,133	3,363	2,811
合計	33,919,761	1,661,939	1,691,639	1,822,278	1,670,377	1,989,056
平均単価	671	688	601	582	497	708
北海道	855					108
	736,776					110,160
	862					1,020
宮城	23			23		
	15,228			15,228		
	662			662		
山形	17		3	3	3	
	19,764		3,240	3,402	3,078	
	1,163		1,080	1,134	1,026	
福島	2,082	130	351	346	194	44
	1,420,870	81,648	232,081	229,964	97,200	22,086
	682	628	661	665	501	502
茨城	745					
	445,175					
	598					
新潟	44,051	2,051	2,443	2,759	3,100	2,551
	29,374,980	1,383,191	1,437,850	1,571,416	1,526,845	1,770,464
	667	674	589	570	493	694
長野	2,042	230	8	2	66	108
	1,447,017	194,832	8,424	2,268	43,254	86,346
	709	847	1,053	1,134	655	800
香川	708	3	12			
	459,951	2,268	10,044			
	650	756	837			
わらび	208	28	102	12		
合計	363,048	100,251	85,677	7,560		
平均単価	1,745	3,580	840	630		
青森	106		94	12		
	76,281		68,721	7,560		
	720		731	630		
茨城	96	22	8			
	278,316	91,800	16,956			
	2,899	4,173	2,120			
栃木	1	1				
	2,052	2,052				
	2,052	2,052				
新潟	5	5				
	6,399	6,399				
	1,280	1,280				
たらの芽	1,462	149	13			
合計	6,197,315	820,342	59,731			
平均単価	4,239	5,506	4,595			
青森	38	32	6			
	197,456	172,832	24,624			
	5,196	5,401	4,104			
宮城	1					
	7,031					
	7,031					
秋田	7	5				
	52,974	37,800				
	7,568	7,560				
山形	20	15	3			
	168,339	129,956	20,995			
	8,417	8,664	6,998			
福島	1,332	47				
	5,437,381	209,952				
	4,082	4,467				
群馬	34	26				
	198,634	157,054				
	5,842	6,041				
新潟	28	24	4			
	126,860	112,748	14,112			
	4,531	4,698	3,528			

上段…数量(単位:kg)
中段…金額(単位:円)
下段…単価(単位:円)

9月	10月	11月	12月	1月	2月	3月
3,316 2,850,733 860	5,805 4,072,147 701	5,944 4,497,407 757	5,485 3,868,304 705	5,521 3,563,874 646	4,851 3,032,479 625	5,063 3,199,528 632
72 73,872 1,026		555 454,896 820	120 97,848 815			
2 2,916 1,458			2 2,835 1,418	2 2,268 1,134	2 2,025 1,013	
148 124,254 840	105 90,893 866	146 126,490 866	145 87,696 605	303 218,117 720	26 14,040 540	144 96,401 669
	443 272,159 614	212 123,638 583	72 39,658 551	18 9,720 540		
3,013 2,560,591 850	5,163 3,646,671 706	5,023 3,782,231 753	4,839 3,414,601 706	4,926 3,166,747 643	3,801 2,357,321 620	4,382 2,757,052 629
81 89,100 1,100	94 62,424 664	8 10,152 1,269	247 180,306 730	272 167,022 614	767 499,587 651	159 103,302 650
			60 45,360 756		255 159,506 626	378 242,773 642
					11 34,884 3,171	55 134,676 2,449
					11 34,884 3,171	55 134,676 2,449
			47 186,624 3,971	381 1,534,022 4,026	437 1,753,380 4,012	435 1,843,216 4,237
						1 7,031 7,031
						2 15,174 7,587
						2 17,388 8,694
			47 186,624 3,971	380 1,527,812 4,021	436 1,750,950 4,016	422 1,762,043 4,175
						8 41,580 5,198

種別・出荷地	計	4月	5月	6月	7月	8月
徳島	1 3,780 3,780					
愛媛	1 4,860 4,860					
山菜類 合計 平均単価	2,366 3,761,811 1,590	1,692 2,189,988 1,294	117 180,222 1,540	3 6,912 2,304	6 12,474 2,079	5 11,340 2,268
青森	32 118,606 3,706	24 82,998 3,458	8 35,608 4,451			
岩手	3 3,823 1,274	3 3,823 1,274				
秋田	137 727,747 5,312	73 353,657 4,845	8 33,836 4,230			
山形	81 212,868 2,628	6 17,172 2,862				
福島	2,051 2,477,304 1,208	1,544 1,568,376 1,016	97 90,159 929			
新潟	45 183,285 4,073	40 160,722 4,018	4 20,619 5,155			
徳島	3 7,452 2,484	2 3,240 1,620				
中国	14 30,726 2,195			3 6,912 2,304	6 12,474 2,079	5 11,340 2,268
カット野菜 合計 平均単価	14,612 7,040,749 482	1,161 591,857 510	1,184 579,075 489	1,347 698,543 519	1,194 625,413 524	1,247 630,982 506
北海道	1,753 798,383 455	150 84,034 560	37 38,253 1,034	24 19,743 823	19 19,602 1,032	31 21,816 704
青森	422 294,895 699	7 5,206 744	59 45,781 776	38 30,240 796	16 8,381 524	119 54,623 459
福島	469 501,913 1,070	45 47,629 1,058	49 51,859 1,058	47 47,583 1,012	41 41,773 1,019	59 60,825 1,031
茨城	6,024 2,484,135 412	581 233,050 401	597 251,260 421	419 174,968 418	419 169,545 405	464 244,541 527
栃木	217 121,319 559				10 2,052 205	82 16,826 205
群馬	64 55,532 868				8 7,484 936	4 4,179 1,045
千葉	1,010 452,440 448	70 42,768 611	35 24,346 696	140 53,298 381	236 89,910 381	3 1,296 432
長野	1,070 429,840 402					310 142,560 460
徳島	202 69,040 342		37 10,854 293	113 38,373 340	37 15,898 430	
福岡	1 270 270	1 270 270				

上段…数量(単位:kg)
中段…金額(単位:円)
下段…単価(単位:円)

9月	10月	11月	12月	1月	2月	3月
					1 2,430 2,430	
				1 4,860 4,860		
				28 106,596 3,807	117 304,020 2,598	398 950,259 2,388
				8 42,444 5,306	14 104,166 7,440	34 193,644 5,695
				20 64,152 3,208	23 61,614 2,679	32 69,930 2,185
					80 138,240 1,728	330 680,529 2,062
						1 1,944 1,944
						1 4,212 4,212
1,305 618,195 474	1,264 590,926 468	1,294 587,906 454	1,521 690,599 454	945 432,002 457	924 437,442 473	1,226 557,809 455
180 71,594 398	355 154,118 434	316 133,738 423	358 115,971 324	87 31,158 358	71 42,465 598	125 65,891 527
18 11,966 665	56 35,414 632	23 21,773 947	55 52,838 961	21 19,505 929	8 7,613 952	2 1,555 778
36 37,022 1,028		7 5,789 827	55 69,800 1,269	33 32,174 975	48 56,148 1,170	49 51,311 1,047
314 150,556 479	285 114,188 401	343 136,522 398	722 288,670 400	476 186,541 392	568 217,061 382	836 317,233 379
46 18,825 409	36 38,104 1,058	35 37,045 1,058	8 8,467 1,058			
29 24,591 848	22 18,090 822	1 1,188 1,188				
			144 58,716 408	159 71,170 448	126 54,313 431	97 56,623 584
300 113,400 378	260 98,280 378	200 75,600 378				
						15 3,915 261

種別・出荷地		計	4月	5月	6月	7月	8月
	佐賀	175 35,910 205		65 13,338 205	85 17,442 205	25 5,130 205	
	宮崎	37 35,089 948					
	台湾	14 13,510 965			9 8,456 940	5 5,054 1,011	
	中国	1,131 406,405 359	97 26,504 273	120 22,032 184	186 60,405 325	102 22,486 220	50 12,096 242
	国産	1,821 1,129,557 620	161 100,298 623	153 86,424 565	267 228,722 857	265 226,690 855	114 61,460 539
	国産／輸入	202 212,511 1,052	49 52,098 1,063	32 34,928 1,092	19 19,313 1,016	11 11,408 1,037	11 10,760 978
うめ	合計 平均単価	69,552 31,955,363 459		12,827 6,796,591 530	53,078 23,927,896 451	3,647 1,230,876 338	
	山形	455 70,848 156				455 70,848 156	
	福島	5,525 1,159,379 210		329 96,271 293	5,054 1,055,440 209	142 7,668 54	
	茨城	4,222 1,535,328 364		2,548 996,300 391	1,674 539,028 322		
	群馬	5,270 2,324,700 441			5,270 2,324,700 441		
	山梨	1,932 586,656 304		760 251,424 331	1,172 335,232 286		
	和歌山	52,148 26,278,452 504		9,190 5,452,596 593	39,908 19,673,496 493	3,050 1,152,360 378	
ゆず類	合計 平均単価	16,134 9,136,989 566	29 71,377 2,461	33 99,436 3,013	44 105,408 2,396	99 216,432 2,186	935 699,213 748
	福島	951 141,033 148					
	静岡	41 50,112 1,222					
	和歌山	528 302,832 574					
	徳島	1,223 1,687,543 1,380	13 29,851 2,296	26 61,776 2,376	33 57,672 1,748	88 162,216 1,843	23 55,890 2,430
	香川	6 7,668 1,278		2 2,160 1,080	4 5,508 1,377		
	愛媛	3,910 2,395,332 613					
	高知	1,685 1,681,775 998	16 41,526 2,595	5 35,500 7,100	7 42,228 6,033	11 54,216 4,929	28 34,311 1,225
	熊本	901 716,580 795					587 488,916 833

上段…数量(単位:kg)
中段…金額(単位:円)
下段…単価(単位:円)

9月	10月	11月	12月	1月	2月	3月
25 23,911 956	12 11,178 932					
255 108,172 424	101 48,783 483	111 54,470 491	25 12,221 489	64 29,732 465		20 9,504 475
93 48,889 526	125 60,585 485	247 110,373 447	143 71,795 502	94 50,314 535	94 50,055 533	65 33,952 522
9 9,269 1,030	12 12,186 1,016	11 11,408 1,037	11 12,121 1,102	11 11,408 1,037	9 9,787 1,087	17 17,825 1,049
3,670 1,358,725 370	3,004 1,168,788 389	4,104 2,383,534 581	3,595 1,997,546 556	278 377,892 1,359	222 414,504 1,867	121 244,134 2,018
18 9,072 504	86 14,613 170	266 32,806 123	581 84,542 146			
3 6,404 2,135	38 43,708 1,150					
		318 193,320 608	210 109,512 521			
45 34,830 774	316 318,978 1,009	276 269,190 975	142 187,866 1,323	75 110,376 1,472	170 327,456 1,926	16 71,442 4,465
	22 20,844 947	2,604 1,689,066 649	1,270 675,594 532	14 9,828 702		
32 40,553 1,267	30 35,597 1,187	8 10,800 1,350	1,228 880,632 717	165 249,480 1,512	50 84,240 1,685	105 172,692 1,645
314 227,664 725						

種別・出荷地		計	4月	5月	6月	7月	8月
	大分	6,889 2,154,114 313					297 120,096 404
ぎんなん		3,873					1
	合計	2,553,754					7,398
	平均単価	659					7,398
	北海道	2,484					2,484
	福島	2,600 1,444,454 556					
	埼玉	1 4,968 4,968					
	新潟	90 70,178 780					
	岐阜	16 33,588 2,099					
	愛知	25 79,866 3,195					1 4,914 4,914
	熊本	1,141 918,216 805					
モロヘイヤ		4,125	24	52	131	1,169	1,671
	合計	3,892,880	41,013	90,920	185,392	1,106,880	1,409,213
	平均単価	944	1,709	1,748	1,415	947	843
	福島	1,627 1,247,895 767			4 4,536 1,134	552 454,701 824	628 439,507 700
	茨城	108 88,901 823				60 59,432 991	39 24,166 620
	群馬	143 162,864 1,139			9 9,288 1,032	106 119,772 1,130	
	新潟	1,540 1,502,819 976			24 32,140 1,339	446 465,955 1,045	794 740,772 933
	静岡	3 5,886 1,962		1 2,106 2,106			
	佐賀	169 268,769 1,590	24 41,013 1,709	48 82,766 1,724	84 125,820 1,498	5 7,020 1,404	
	沖縄	535 615,746 1,151		3 6,048 2,016	10 13,608 1,361		210 204,768 975
その他野菜		7,263	29	393	68	414	4,417
	合計	12,317,880	70,200	409,574	96,444	539,908	5,876,274
	平均単価	1,696	2,421	1,042	1,418	1,304	1,330
	秋田	60 153,036 2,551	6 16,200 2,700	11 27,540 2,504	6 16,524 2,754	2 5,508 2,754	
	山形	276 554,256 2,008	10 19,440 1,944	26 51,840 1,994	32 64,800 2,025	40 73,980 1,850	27 54,432 2,016
	福島	2,684 6,251,687 2,329				369 457,936 1,241	760 1,171,092 1,541
	茨城	956 923,832 966		312 259,200 831	28 11,880 424		556 610,200 1,097

上段…数量(単位:kg)
中段…金額(単位:円)
下段…単価(単位:円)

9月	10月	11月	12月	1月	2月	3月
3,258 1,040,202 319	2,512 735,048 293	632 188,352 298	164 59,400 362	24 8,208 342	2 2,808 1,404	
29 81,324 2,804	1,204 1,051,638 873	1,522 934,306 614	1,025 430,596 420	40 26,460 662	51 19,764 388	1 2,268 2,268
	459 387,352 844	1,145 680,182 594	911 342,684 376	34 14,472 426	51 19,764 388	
1 4,968 4,968						
	90 70,178 780					
			10 21,600 2,160	6 11,988 1,998		
18 60,048 3,336	5 12,636 2,527					1 2,268 2,268
10 16,308 1,631	650 581,472 895	377 254,124 674	104 66,312 638			
761 673,702 885	141 178,794 1,268	86 91,881 1,068	42 43,956 1,047	16 19,332 1,208	18 29,160 1,620	14 22,637 1,617
384 292,235 761	59 56,916 965					
9 5,303 589						
	28 33,804 1,207					
276 263,952 956						
			2 3,780 1,890			
	8 12,150 1,519					
92 112,212 1,220	46 75,924 1,651	86 91,881 1,068	40 40,176 1,004	16 19,332 1,208	18 29,160 1,620	14 22,637 1,617
34 64,098 1,885	101 114,750 1,136	102 235,764 2,311	1,578 4,629,744 2,934	58 122,364 2,110	47 104,112 2,215	22 54,648 2,484
	12 27,000 2,250	4 11,016 2,754	13 33,048 2,542	2 5,508 2,754	2 5,508 2,754	2 5,184 2,592
29 58,644 2,022	38 75,168 1,978	30 58,536 1,951	30 55,620 1,854		8 16,848 2,106	6 24,948 4,158
		65 159,732 2,457	1,470 4,413,247 3,002	20 49,680 2,484		
	50 10,800 216		10 31,752 3,175			

種別・出荷地		計	4月	5月	6月	7月	8月
	千葉	153 326,063 2,131	13 34,560 2,658	18 35,640 1,980	2 3,240 1,620		10 19,008 1,901
	新潟	36 51,554 1,432		26 35,354 1,360			
	愛知	14 9,828 702				3 2,484 828	3 864 288
	大分	2,180 3,211,920 1,473					2,180 3,211,920 1,473
	中国	904 835,704 924					881 808,758 918

上段…数量(単位:kg)
中段…金額(単位:円)
下段…単価(単位:円)

9月	10月	11月	12月	1月	2月	3月
		3 6,480 2,160	55 96,077 1,747	22 46,656 2,121	27 70,308 2,604	3 14,094 4,698
				10 16,200 1,620		
3 1,890 630					2 2,808 1,404	3 1,782 594
2 3,564 1,782	1 1,782 1,782			4 4,320 1,080	8 8,640 1,080	8 8,640 1,080

⑵ 果実

種別・出荷地	計	4月	5月	6月	7月	8月
ハウスみかん	326,198	3,689	15,906	58,919	97,425	117,326
合計	255,430,620	6,640,596	20,408,112	53,442,896	75,409,910	79,447,403
平均単価	783	1,800	1,283	907	774	677
愛知	172,559	1,759	6,213	23,950	45,500	80,507
	125,988,264	2,817,936	7,180,056	19,457,280	33,403,428	53,608,284
	730	1,602	1,156	812	734	666
佐賀	15,604		1,067	4,871	4,209	5,457
	16,698,661		1,832,976	5,445,383	4,627,153	4,793,149
	1,070		1,718	1,118	1,099	878
長崎	38,665		679	13,919	17,582	30
	30,295,512		837,108	12,889,584	13,543,092	27,000
	784		1,233	926	770	900
大分	99,370	1,930	7,947	16,179	30,134	31,332
	82,448,183	3,822,660	10,557,972	15,650,649	23,836,237	21,018,970
	830	1,981	1,329	967	791	671
極早生温州みかん	1,148,055					
合計	263,342,782					
平均単価	229					
和歌山	138,084					
	32,706,072					
	237					
愛媛	19,460					
	3,389,364					
	174					
佐賀	235,986					
	51,885,360					
	220					
長崎	182,320					
	35,658,846					
	196					
熊本	557,130					
	136,274,292					
	245					
大分	15,075					
	3,428,848					
	227					
早生温州みかん	1,372,424					
合計	361,083,973					
平均単価	263					
新潟	1,125					
	480,289					
	427					
愛知	171,562					
	33,203,844					
	194					
和歌山	566,549					
	177,166,602					
	313					
愛媛	8,820					
	1,840,212					
	209					
佐賀	104,847					
	25,786,674					
	246					
長崎	228,716					
	52,176,096					
	228					
熊本	275,275					
	66,245,040					
	241					
大分	15,530					
	4,185,216					
	269					
中生温州みかん	349,174					
合計	93,992,562					
平均単価	269					

上段…数量(単位:kg)
中段…金額(単位:円)
下段…単価(単位:円)

9月	10月	11月	12月	1月	2月	3月
26,478 17,082,975 645				4,330 1,950,696 451	2,125 1,048,032 493	
14,630 9,521,280 651						
				4,330 1,950,696 451	2,125 1,048,032 493	
11,848 7,561,695 638						
181,996 52,498,292 288	847,213 185,475,128 219	118,846 25,369,362 213				
	115,908 28,227,528 244	22,176 4,478,544 202				
	19,460 3,389,364 174					
7,237 1,956,852 270	156,299 34,226,280 219	72,450 15,702,228 217				
	182,320 35,658,846 196					
163,645 47,809,494 292	369,265 83,276,208 226	24,220 5,188,590 214				
11,114 2,731,946 246	3,961 696,902 176					
	5,310 2,120,472 399	649,855 154,383,192 238	560,526 156,887,941 280	124,500 36,274,824 291	32,048 11,257,704 351	185 159,840 864
			1,125 480,289 427			
		18,842 3,330,072 177	132,733 26,247,564 198	19,987 3,626,208 181		
	5,310 2,120,472 399	88,225 23,321,358 264	341,228 110,166,372 323	103,943 32,252,904 310	27,843 9,305,496 334	
		8,820 1,840,212 209				
		83,523 21,247,704 254	21,324 4,538,970 213			
		194,190 43,363,836 223	34,526 8,812,260 255			
		250,185 60,143,094 240	24,520 5,706,234 233	570 395,712 694		
		6,070 1,136,916 187	5,070 936,252 185		4,205 1,952,208 464	185 159,840 864
		3,270 792,396 242	338,304 90,926,712 269	7,600 2,273,454 299		

種別・出荷地	計	4月	5月	6月	7月	8月
神奈川	4,042 565,272 140					
和歌山	54,935 15,603,192 284					
佐賀	29,346 7,416,252 253					
長崎	106,855 28,251,504 264					
熊本	145,841 40,523,382 278					
大分	8,155 1,632,960 200					
普通温州みかん	1,006,702	37,615				
合計	260,302,032	8,450,676				
平均単価	259	225				
神奈川	96,130 15,584,400 162					
愛知	212,158 41,910,480 198					
和歌山	27,805 8,570,556 308					
愛媛	1,364 798,660 586					
佐賀	385,196 122,075,910 317	37,615 8,450,676 225				
長崎	177,885 45,613,314 256					
熊本	70,076 18,328,680 262					
大分	36,088 7,420,032 206					
みかん	460					
合計	98,852					
平均単価	215					
福島	270 20,412 76					
新潟	190 78,440 413					
ネーブルオレンジ	4,920	2,360				
合計	1,153,062	369,630				
平均単価	234	157				
和歌山	855 333,504 390					
熊本	4,065 819,558 202	2,360 369,630 157				
夏柑類	70,090	19,650	17,160	460		
合計	14,994,850	4,596,070	4,193,748	121,284		
平均単価	214	234	244	264		

上段…数量(単位:kg)
中段…金額(単位:円)
下段…単価(単位:円)

9月	10月	11月	12月	1月	2月	3月
			4,042 565,272 140			
			53,535 15,139,116 283	1,400 464,076 331		
			29,346 7,416,252 253			
			102,020 26,821,098 263	4,835 1,430,406 296		
		3,270 792,396 242	141,206 39,352,014 279	1,365 378,972 278		
			8,155 1,632,960 200			
			278,576 71,739,756 258	381,303 91,083,798 239	265,673 72,589,986 273	43,535 16,437,816 378
			17,728 2,540,808 143	44,779 6,314,760 141	33,623 6,728,832 200	
				126,944 25,995,384 205	85,214 15,915,096 187	
			19,570 5,925,960 303	8,235 2,644,596 321		
			1,364 798,660 586			
			83,065 22,905,450 276	85,156 27,061,344 318	135,825 47,220,624 348	43,535 16,437,816 378
			85,840 21,924,324 255	82,990 21,382,272 258	9,055 2,306,718 255	
			57,974 14,872,086 257	12,102 3,456,594 286		
			13,035 2,772,468 213	21,097 4,228,848 200	1,956 418,716 214	
			270 20,412 76	190 78,440 413		
			270 20,412 76			
				190 78,440 413		
						2,560 783,432 306
						855 333,504 390
						1,705 449,928 264
				50 14,040 281	1,900 547,560 288	30,870 5,522,148 179

種別・出荷地		計	4月	5月	6月	7月	8月
	静岡	8,670 1,954,800 225		8,670 1,954,800 225			
	和歌山	7,860 1,878,876 239	5,390 1,274,724 236	2,470 604,152 245			
	愛媛	17,670 3,330,828 189	6,340 1,374,516 217				
	熊本	32,930 7,479,670 227	7,920 1,946,830 246	6,020 1,634,796 272	460 121,284 264		
	鹿児島	2,960 350,676 118					
いよかん	合計 平均単価	152,210 35,377,128 232					
	愛媛	117,370 27,239,112 232					
	佐賀	34,600 8,089,308 234					
	熊本	240 48,708 203					
はっさく	合計 平均単価	198,304 41,878,789 211	2,490 684,936 275				
	和歌山	197,337 41,693,245 211	2,490 684,936 275				
	熊本	967 185,544 192					
ぶんたん	合計 平均単価	32,101 9,904,572 309	7,910 853,200 108				
	高知	1,960 652,320 333					
	熊本	30,141 9,252,252 307	7,910 853,200 108				
ぽんかん	合計 平均単価	55,008 15,807,744 287					
	和歌山	24,363 8,187,156 336					
	愛媛	9,490 2,672,676 282					
	熊本	15,485 3,673,080 237					
	大分	5,670 1,274,832 225					
レモン	合計 平均単価	133,094 52,680,778 396	9,790 3,952,055 404	11,048 4,388,413 397	12,788 4,769,113 373	13,095 5,232,060 400	11,913 4,702,256 395
	福島	25 7,214 289					

上段…数量(単位:kg)
中段…金額(単位:円)
下段…単価(単位:円)

9月	10月	11月	12月	1月	2月	3月
						11,330 1,956,312 173
				50 14,040 281	1,900 547,560 288	16,580 3,215,160 194
						2,960 350,676 118
			17,160 4,574,880 267	63,900 14,904,648 233	63,340 14,130,720 223	7,810 1,766,880 226
				46,220 11,341,512 245	63,340 14,130,720 223	7,810 1,766,880 226
			17,160 4,574,880 267	17,440 3,514,428 202		
				240 48,708 203		
			18,315 4,452,915 243	32,658 6,998,141 214	67,087 13,354,046 199	77,754 16,388,751 211
			18,315 4,452,915 243	32,545 6,975,029 214	67,087 13,354,046 199	76,900 16,226,319 211
				113 23,112 205		854 162,432 190
			6,341 3,626,424 572	370 156,060 422	5,870 2,720,304 463	11,610 2,548,584 220
				300 122,040 407	540 179,280 332	1,120 351,000 313
			6,341 3,626,424 572	70 34,020 486	5,330 2,541,024 477	10,490 2,197,584 209
			5,670 1,274,832 225	29,469 8,556,624 290	18,558 5,703,804 307	1,311 272,484 208
				10,287 3,531,492 343	14,076 4,655,664 331	
				9,490 2,672,676 282		
				9,692 2,352,456 243	4,482 1,048,140 234	1,311 272,484 208
			5,670 1,274,832 225			
10,480 3,923,532 374	10,453 3,995,760 382	12,118 4,881,686 403	14,110 5,673,067 402	10,485 4,294,113 410	6,725 2,762,423 411	10,089 4,106,300 407
			25 7,214 289			

種別・出荷地	計	4月	5月	6月	7月	8月
三重	195 124,308 637					
広島	30 14,688 490		30 14,688 490			
香川	195 105,300 540	195 105,300 540				
愛媛	2,560 897,480 351					
熊本	4,940 1,408,860 285					
アメリカ	74,561 29,475,403 395	9,350 3,628,703 388	10,778 4,156,213 386	11,611 4,148,653 357	289 18,360 64	
メキシコ	2,665 2,410,949 905	245 218,052 890	240 217,512 906	225 204,120 907	260 229,068 881	285 292,032 1,025
チリ	47,923 18,236,576 381			952 416,340 437	12,546 4,984,632 397	11,628 4,410,224 379
バレンシアオレンジ 合計 平均単価	226,162 68,241,745 302	40,817 12,600,742 309	33,087 8,739,116 264	16,014 5,292,713 331	22,933 6,780,472 296	23,953 5,981,547 250
アメリカ	136,699 44,899,140 328	36,207 11,607,142 321	30,319 8,243,936 272	16,014 5,292,713 331	12,597 4,186,080 332	6,460 1,829,423 283
オーストラリア	76,615 20,637,086 269		200 134,676 673		6,426 1,848,641 288	17,153 4,087,324 238
イスラエル	8,598 1,894,968 220	4,610 993,600 216	2,568 360,504 140			
南アフリカ	4,250 810,551 191				3,910 745,751 191	340 64,800 191
グレープフルーツ 合計 平均単価	187,868 38,326,375 204	12,342 2,685,020 218	13,141 2,752,893 209	16,558 3,421,256 207	25,755 5,007,485 194	22,151 4,058,482 183
アメリカ	10,014 3,739,760 373	391 82,620 211	1,241 253,465 204			
イスラエル	76,364 15,819,219 207	11,951 2,602,400 218	11,900 2,499,428 210	4,148 835,952 202		
南アフリカ	101,490 18,767,396 185			12,410 2,585,304 208	25,755 5,007,485 194	22,151 4,058,482 183
その他柑橘類 合計 平均単価	2,141,175 818,797,292 382	451,213 153,657,810 341	226,504 98,031,762 433	16,980 8,539,344 503	890 499,716 561	
神奈川	1,995 883,980 443					
静岡	264 45,900 174					
愛知	188,183 59,865,264 318	20,330 17,936,748 882	573 543,024 948			
和歌山	25,897 9,855,216 381	790 299,916 380				

上段…数量(単位:kg)
中段…金額(単位:円)
下段…単価(単位:円)

9月	10月	11月	12月	1月	2月	3月
					195 124,308 637	
	1,160 405,540 350	800 282,204 353	400 140,076 350	200 69,660 348		
		1,000 280,260 280	3,380 960,120 284	430 130,140 303	130 38,340 295	
15 13,608 907	35 31,320 895	6,664 2,846,426 427	9,945 4,241,009 426	9,775 4,023,940 412	6,205 2,437,775 393	9,894 3,929,396 397
180 158,544 881	180 160,380 891	220 197,316 897	360 324,648 902	80 70,373 880	195 162,000 831	195 176,904 907
10,285 3,751,380 365	9,078 3,398,520 374	3,434 1,275,480 371				
15,164 3,910,680 258	14,246 3,621,920 254	9,129 2,664,360 292	10,421 3,275,402 314	8,194 2,556,144 312	10,228 3,887,179 380	21,976 8,931,470 406
		3,383 1,096,416 324	1,122 353,160 315	289 102,600 355	9,622 3,743,712 389	20,686 8,443,958 408
15,164 3,910,680 258	14,246 3,621,920 254	5,746 1,567,944 273	9,299 2,922,242 314	7,905 2,453,544 310	476 90,115 189	
					130 53,352 410	1,290 487,512 378
17,255 3,063,123 178	12,869 2,213,330 172	10,506 1,894,212 180	16,204 3,879,636 239	11,002 2,784,235 253	10,661 2,336,591 219	19,424 4,230,112 218
		1,173 361,476 308	3,148 1,366,125 434	2,043 824,170 403	1,566 474,552 303	452 377,352 835
		595 144,072 242	11,492 2,228,391 194	8,959 1,960,065 219	9,095 1,862,039 205	18,224 3,686,872 202
17,255 3,063,123 178	12,869 2,213,330 172	8,738 1,388,664 159	1,564 285,120 182			748 165,888 222
		12,678 8,886,888 701	89,244 54,931,101 616	129,958 70,173,453 540	618,995 217,738,304 352	594,713 206,338,914 347
						1,995 883,980 443
			264 45,900 174			
				11,718 4,466,124 381	122,028 28,770,984 236	33,534 8,148,384 243
					5,637 2,585,844 459	19,470 6,969,456 358

種別・出荷地		計	4月	5月	6月	7月	8月
	山口	575 252,936 440	575 252,936 440				
	愛媛	190,935 77,468,670 406	58,452 15,046,722 257	8,270 2,828,952 342			
	佐賀	75,334 31,846,457 423	12,055 3,955,608 328	7,130 2,929,284 411			
	長崎	9,785 2,800,980 286	9,485 2,687,580 283	300 113,400 378			
	熊本	1,491,287 571,464,504 383	314,565 102,870,648 327	210,231 91,617,102 436	16,980 8,539,344 503	890 499,716 561	
	大分	154,493 62,258,631 403	34,921 10,583,460 303				
	宮崎	2,427 2,054,754 847	40 24,192 605				
早生りんご		79,110					3,180
	合計	19,155,070					1,041,250
	平均単価	242					327
	青森	10,860 2,945,722 271					3,180 1,041,250 327
	山形	700 205,092 293					
	福島	67,340 15,919,157 236					
	新潟	210 85,099 405					
つがるりんご		211,280					69,695
	合計	54,597,607					18,070,992
	平均単価	258					259
	青森	99,960 28,002,618 280					3,770 983,448 261
	山形	1,080 181,548 168					1,080 181,548 168
	福島	110,240 26,413,441 240					64,845 16,905,996 261
中生りんご		72,845		2,610	2,000	3,630	50
	合計	17,478,439		937,656	691,200	1,839,618	39,420
	平均単価	240		359	346	507	788
	青森	11,320 4,285,926 379		2,610 937,656 359	2,000 691,200 346	3,630 1,839,618 507	50 39,420 788
	福島	61,435 13,118,943 214					
	新潟	10 4,450 445					
	長野	80 69,120 864					
ジョナゴールド		28,125		600			
	合計	4,581,252		247,320			
	平均単価	163		412			

上段…数量(単位:kg)
中段…金額(単位:円)
下段…単価(単位:円)

9月	10月	11月	12月	1月	2月	3月
		8,810 4,850,712 551	46,485 24,396,984 525	6,451 4,468,608 693	21,129 10,972,368 519	41,338 14,904,324 361
			2,314 1,248,804 540	8,479 5,871,528 692	28,128 11,237,152 400	17,228 6,604,081 383
			23,370 18,307,620 783	86,864 49,050,900 565	418,068 155,857,878 373	420,319 144,721,296 344
		3,137 3,265,704 1,041	15,560 10,008,879 643	16,311 6,186,045 379	23,735 8,107,150 342	60,829 24,107,393 396
		731 770,472 1,054	1,251 922,914 738	135 130,248 965	270 206,928 766	
7,895 1,963,764 249	38,315 9,742,740 254	26,420 5,816,556 220	3,300 590,760 179			
7,680 1,904,472 248						
	700 205,092 293					
215 59,292 276	37,405 9,452,549 253	26,420 5,816,556 220	3,300 590,760 179			
	210 85,099 405					
137,605 35,590,471 259	3,980 936,144 235					
92,210 26,083,026 283	3,980 936,144 235					
45,395 9,507,445 209						
733 155,196 212	36,197 8,001,493 221	27,375 5,698,188 208	250 115,668 463			
	2,810 669,492 238		220 108,540 493			
725 148,284 205	33,305 7,265,343 218	27,375 5,698,188 208	30 7,128 238			
	10 4,450 445					
8 6,912 864	72 62,208 864					
5,765 1,183,788 205	21,760 3,150,144 145					

種別・出荷地		計	4月	5月	6月	7月	8月
	青森	1,300 459,000 353		600 247,320 412			
	福島	26,825 4,122,252 154					
紅玉りんご 合計 平均単価		8,020 2,290,734 286	280 97,092 347	1,100 491,616 447			
	青森	8,020 2,290,734 286	280 97,092 347	1,100 491,616 447			
むつりんご 合計 平均単価		1,380 1,016,172 736			50 45,900 918	480 382,320 797	630 415,152 659
	青森	1,380 1,016,172 736			50 45,900 918	480 382,320 797	630 415,152 659
晩生りんご 合計 平均単価		40 19,358 484					
	新潟	40 19,358 484					
ふじりんご 合計 平均単価		1,658,301 491,686,574 297	105,910 38,198,498 361	127,010 56,185,595 442	76,210 39,879,404 523	72,470 42,625,062 588	35,620 21,046,144 591
	青森	947,128 344,421,143 364	105,910 38,198,498 361	127,010 56,185,595 442	76,210 39,879,404 523	72,470 42,625,062 588	35,620 21,046,144 591
	山形	3,042 524,081 172					
	福島	707,546 146,481,048 207					
	新潟	585 260,302 445					
王林りんご 合計 平均単価		52,864 14,503,321 274	14,120 4,098,924 290	2,740 1,054,512 385	410 97,740 238	3,500 1,647,432 471	180 86,616 481
	青森	51,415 14,199,840 276	14,120 4,098,924 290	2,740 1,054,512 385	410 97,740 238	3,500 1,647,432 471	180 86,616 481
	福島	1,225 215,460 176					
	新潟	224 88,021 393					
赤なし 合計 平均単価		129,672 36,721,514 283					
	宮城	3,320 957,852 289					
	福島	98,482 26,329,914 267					
	茨城	1,290 359,532 279					
	栃木	25,605 8,731,238 341					

上段…数量(単位:kg)
中段…金額(単位:円)
下段…単価(単位:円)

9月	10月	11月	12月	1月	2月	3月
700 211,680 302						
5,065 972,108 192	21,760 3,150,144 145					
	6,620 1,692,306 256	20 9,720 486				
	6,620 1,692,306 256	20 9,720 486				
						220 172,800 785
						220 172,800 785
	40 19,358 484					
	40 19,358 484					
25,285 6,704,478 265	130,374 38,560,752 296	147,854 36,975,366 250	475,038 99,694,282 210	167,857 36,997,562 220	158,878 39,040,273 246	135,795 35,779,158 263
3,370 1,209,600 359	84,854 26,076,492 307	12,520 4,542,642 363	37,727 13,813,114 366	99,284 26,443,769 266	156,748 38,663,785 247	135,405 35,737,038 264
		170 51,408 302		2,442 412,301 169	430 60,372 140	
21,915 5,494,878 251	45,520 12,484,260 274	135,064 32,336,820 239	436,886 85,692,060 196	66,071 10,114,794 153	1,700 316,116 186	390 42,120 108
		100 44,496 445	425 189,108 445	60 26,698 445		
	1,110 198,634 179	339 104,847 309	2,425 840,672 347	4,340 1,255,500 289	13,220 2,421,900 183	10,480 2,696,544 257
			2,425 840,672 347	4,340 1,255,500 289	13,220 2,421,900 183	10,480 2,696,544 257
	1,075 183,060 170	150 32,400 216				
	35 15,574 445	189 72,447 383				
29,105 7,768,224 267	79,750 21,768,342 273	15,965 5,437,238 341	3,922 1,497,852 382	130 39,312 302		800 210,546 263
	3,320 957,852 289					
28,200 7,494,552 266	64,855 16,943,688 261	575 143,964 250	3,922 1,497,852 382	130 39,312 302		800 210,546 263
510 111,348 218	780 248,184 318					
	10,215 3,437,964 337	15,390 5,293,274 344				

種別・出荷地		計	4月	5月	6月	7月	8月
	埼玉	395 162,324 411					
	新潟	580 180,654 311					
幸水なし 合計 平均単価		533,018 175,384,180 329				26,100 13,491,252 517	489,644 157,330,900 321
	福島	395,568 119,085,400 301					378,294 114,523,372 303
	茨城	39,870 16,148,052 405				6,260 3,569,724 570	33,610 12,578,328 374
	栃木	110 104,544 950				110 104,544 950	
	埼玉	94,755 38,702,232 408				17,015 8,473,032 498	77,740 30,229,200 389
	福岡	190 92,340 486				190 92,340 486	
	佐賀	715 396,900 555				715 396,900 555	
	熊本	1,810 854,712 472				1,810 854,712 472	
豊水なし 合計 平均単価		541,577 147,843,544 273					42,825 12,730,500 297
	福島	488,117 132,452,680 271					30,495 8,953,308 294
	茨城	7,880 2,212,920 281					680 210,384 309
	栃木	5,990 1,444,608 241					
	埼玉	39,590 11,733,336 296					11,650 3,566,808 306
二十世紀なし 合計 平均単価		37,280 9,393,462 252					
	福島	37,280 9,393,462 252					
西洋なし 合計 平均単価		70,506 23,826,548 338					90 19,440 216
	山形	58,723 19,859,623 338					
	福島	11,777 3,961,418 336					90 19,440 216
	新潟	6 5,507 918					
あまがき 合計 平均単価		19,630 5,611,950 286					

上段…数量(単位:kg)
中段…金額(単位:円)
下段…単価(単位:円)

9月	10月	11月	12月	1月	2月	3月
395 162,324 411						
	580 180,654 311					
17,274 4,562,028 264						
17,274 4,562,028 264						
498,452 135,041,872 271	300 71,172 237					
457,322 123,428,200 270	300 71,172 237					
7,200 2,002,536 278						
5,990 1,444,608 241						
27,940 8,166,528 292						
24,540 6,378,426 260	12,740 3,015,036 237					
24,540 6,378,426 260	12,740 3,015,036 237					
980 189,864 194	23,823 7,542,774 317	36,263 12,213,686 337	9,350 3,860,784 413			
	19,600 6,365,920 325	36,257 12,208,179 337	2,866 1,285,524 449			
980 189,864 194	4,223 1,176,854 279		6,484 2,575,260 397			
		6 5,507 918				
228 80,460 353	9,522 2,957,472 311	9,826 2,572,290 262	54 1,728 32			

種別・出荷地		計	4月	5月	6月	7月	8月
	福島	54 1,728 32					
	茨城	172 52,920 308					
	岐阜	6,546 1,967,220 301					
	愛知	12,150 3,205,602 264					
	熊本	708 384,480 543					
富有がき		385,801			8		
合計		113,276,610			10,800		
平均単価		294			1,350		
	岐阜	138,063 32,933,034 239					
	奈良	173,400 55,801,332 322					
	愛媛	44,860 12,354,012 275					
	福岡	29,470 12,177,432 413					
	ニュージーランド	8 10,800 1,350			8 10,800 1,350		
西村早生がき		11,165					
合計		2,980,368					
平均単価		267					
	岐阜	11,165 2,980,368 267					
筆がき		455					
合計		171,180					
平均単価		376					
	愛知	455 171,180 376					
美濃がき		24,252					
合計		5,157,216					
平均単価		213					
	岐阜	24,252 5,157,216 213					
しぶがき		5,516					
合計		2,130,516					
平均単価		386					
	福島	84 6,480 77					
	和歌山	3,072 1,559,088 508					
	愛媛	2,360 564,948 239					
平種無がき		479,825					
合計		119,098,426					
平均単価		248					

上段…数量(単位:kg)
中段…金額(単位:円)
下段…単価(単位:円)

9月	10月	11月	12月	1月	2月	3月
			54 1,728 32			
	172 52,920 308					
228 80,460 353	6,318 1,886,760 299					
	2,500 750,600 300	9,650 2,455,002 254				
	532 267,192 502	176 117,288 666				
	73,099 20,961,720 287	203,773 49,601,970 243	87,311 33,298,452 381	13,860 6,037,200 436	7,750 3,366,468 434	
	46,599 13,002,120 279	89,533 19,620,306 219	1,931 310,608 161			
	26,500 7,959,600 300	74,350 19,091,268 257	72,550 28,750,464 396			
		39,890 10,890,396 273	4,970 1,463,616 294			
			7,860 2,773,764 353	13,860 6,037,200 436	7,750 3,366,468 434	
11,165 2,980,368 267						
11,165 2,980,368 267						
	455 171,180 376					
	455 171,180 376					
24,252 5,157,216 213						
24,252 5,157,216 213						
	2,592 945,756 365	2,924 1,184,760 405				
		84 6,480 77				
	1,152 580,608 504	1,920 978,480 510				
	1,440 365,148 254	920 199,800 217				
76,718 27,307,692 356	162,879 40,437,252 248	240,228 51,353,482 214				

種別・出荷地	計	4月	5月	6月	7月	8月
福島	5,457 847,066 155					
埼玉	8,925 2,003,940 225					
新潟	296,571 65,064,708 219					
奈良	24,946 6,201,900 249					
和歌山	143,926 44,980,812 313					
利根早生がき	670,773				2,071	3,984
合計	189,499,911				1,967,328	2,690,831
平均単価	283				950	675
福島	2,373 291,276 123					
新潟	85,770 18,772,236 219					
奈良	79,124 20,952,843 265				2,071 1,967,328 950	3,984 2,690,831 675
和歌山	502,133 148,984,272 297					
福岡	368 148,176 403					
熊本	1,005 351,108 349					
蜂屋がき	106,904					
合計	13,918,824					
平均単価	130					
福島	106,904 13,918,824 130					
あたごがき	5,400					
合計	1,544,616					
平均単価	286					
愛媛	2,850 833,436 292					
福岡	2,550 711,180 279					
会津見不知がき	17,627					
合計	3,839,076					
平均単価	218					
福島	17,627 3,839,076 218					
おけさがき	39,437					
合計	8,368,682					
平均単価	212					
新潟	39,437 8,368,682 212					
庄内がき	21,510					
合計	11,132,954					
平均単価	518					

上段…数量(単位:kg)
中段…金額(単位:円)
下段…単価(単位:円)

9月	10月	11月	12月	1月	2月	3月
	4,095 716,040 175	1,362 131,026 96				
		8,925 2,003,940 225				
	69,593 16,654,680 239	226,978 48,410,028 213				
13,913 3,988,548 287	11,033 2,213,352 201					
62,805 23,319,144 371	78,158 20,853,180 267	2,963 808,488 273				
184,145 68,216,548 370	480,573 116,625,204 243					
	2,373 291,276 123					
	85,770 18,772,236 219					
20,614 6,257,596 304	52,455 10,037,088 191					
163,163 61,810,776 379	338,970 87,173,496 257					
368 148,176 403						
	1,005 351,108 349					
	5,480 774,792 141	97,620 12,532,428 128	3,804 611,604 161			
	5,480 774,792 141	97,620 12,532,428 128	3,804 611,604 161			
			5,400 1,544,616 286			
			2,850 833,436 292			
			2,550 711,180 279			
	2,000 658,800 329	15,627 3,180,276 204				
	2,000 658,800 329	15,627 3,180,276 204				
	15,488 2,619,107 169	21,735 5,222,664 240	2,214 526,911 238			
	15,488 2,619,107 169	21,735 5,222,664 240	2,214 526,911 238			
			21,510 11,132,954 518			

種別・出荷地		計	4月	5月	6月	7月	8月
		21,510					
	山形	11,132,954					
		518					
びわ		506	130	246	115		
	合計	960,282	263,304	471,312	167,886		
	平均単価	1,898	2,025	1,916	1,460		
		78		22	56		
	千葉	118,152		39,312	78,840		
		1,515		1,787	1,408		
		122		63	59		
	長崎	192,942		103,896	89,046		
		1,581		1,649	1,509		
		306	130	161			
	熊本	649,188	263,304	328,104			
		2,122	2,025	2,038			
ハウスもも		26		26			
	合計	95,040		95,040			
	平均単価	3,655		3,655			
		26		26			
	山梨	95,040		95,040			
		3,655		3,655			
早生もも		116,677			5,378	32,091	79,163
	合計	59,517,280			3,481,132	13,425,396	42,586,452
	平均単価	510			647	418	538
		112,930			2,471	31,251	79,163
	福島	56,634,814			1,083,748	12,940,314	42,586,452
		502			439	414	538
		3,747			2,907	840	
	山梨	2,882,466			2,397,384	485,082	
		769			825	577	
中生もも		29,031			225	28,777	29
	合計	11,428,146			48,600	11,370,085	9,461
	平均単価	394			216	395	326
		29					29
	山形	9,461					9,461
		326					326
		29,002			225	28,777	
	福島	11,418,685			48,600	11,370,085	
		394			216	395	
白鳳もも		86,856		427	21,610	64,579	240
	合計	51,707,420		1,264,680	13,678,460	36,630,144	134,136
	平均単価	595		2,962	633	567	559
		27,373				27,193	180
	福島	10,800,842				10,754,186	46,656
		395				395	259
		59,483		427	21,610	37,386	60
	山梨	40,906,578		1,264,680	13,678,460	25,875,958	87,480
		688		2,962	633	692	1,458
あかつきもも		332,104				128,685	203,169
	合計	171,556,791				65,809,109	105,628,882
	平均単価	517				511	520
		950					950
	山形	317,423					317,423
		334					334
		331,099				128,630	202,219
	福島	171,221,548				65,791,289	105,311,459
		517				511	521
		55				55	
	山梨	17,820				17,820	
		324				324	
晩生もも		72,815				5,610	26,287
	合計	39,560,940				4,498,632	14,050,314
	平均単価	543				802	534
		525					
	山形	171,720					
		327					

上段…数量(単位:kg)
中段…金額(単位:円)
下段…単価(単位:円)

9月	10月	11月	12月	1月	2月	3月
			21,510 11,132,954 518			
						15 57,780 3,852
						15 57,780 3,852
45 24,300 540						
45 24,300 540						
250 118,800 475						
250 118,800 475						
40,918 21,011,994 514						
525 171,720 327						

種別・出荷地		計	4月	5月	6月	7月	8月
	福島	66,027 34,201,332 518				135 69,768 517	25,499 13,291,290 521
	山梨	6,263 5,187,888 828				5,475 4,428,864 809	788 759,024 963
白桃		191,783		18	1,458	17,578	140,601
	合計	101,542,183		53,136	774,144	10,633,280	76,882,187
	平均単価	529		2,952	531	605	547
	山形	17,258 6,661,073 386					6,748 2,761,841 409
	福島	152,805 79,261,200 519				3,435 910,818 265	127,752 69,050,178 541
	山梨	21,720 15,619,910 719		18 53,136 2,952	1,458 774,144 531	14,143 9,722,462 687	6,101 5,070,168 831
もも		6,095			315	90	4,059
	合計	2,793,906			74,628	16,524	2,180,466
	平均単価	458			237	184	537
	山形	1,679 535,248 319					48 12,960 270
	福島	4,011 2,167,506 540					4,011 2,167,506 540
	山梨	405 91,152 225			315 74,628 237	90 16,524 184	
ネクタリン		2,848			38	1,912	898
	合計	2,746,861			39,960	1,875,895	831,006
	平均単価	964			1,052	981	925
	山梨	2,848 2,746,861 964			38 39,960 1,052	1,912 1,875,895 981	898 831,006 925
すもも		53,538		128	16,883	20,208	15,931
	合計	30,632,962		203,688	8,832,921	12,073,474	9,368,374
	平均単価	572		1,591	523	597	588
	青森	250 135,000 540				250 135,000 540	
	山形	510 169,344 332				510 169,344 332	
	福島	8,845 4,171,402 472			2,534 1,342,969 530	5,565 2,526,638 454	718 292,896 408
	山梨	43,533 25,877,971 594		128 203,688 1,591	13,949 7,210,707 517	13,883 9,242,492 666	15,213 9,075,478 597
	和歌山	400 279,245 698			400 279,245 698		
プルーン		94					94
	合計	9,450					9,450
	平均単価	101					101
	福島	94 9,450 101					94 9,450 101
おうとう		104,213	235	1,226	89,084	13,620	10
	合計	164,394,451	1,795,986	5,863,859	134,051,200	22,514,386	14,040
	平均単価	1,577	7,642	4,783	1,505	1,653	1,404
	山形	103,854 163,600,111 1,575	235 1,795,986 7,642	1,024 5,363,819 5,238	89,007 133,904,320 1,504	13,585 22,464,706 1,654	

上段…数量(単位:kg)
中段…金額(単位:円)
下段…単価(単位:円)

9月	10月	11月	12月	1月	2月	3月
40,393 20,840,274 516						
31,578 12,872,304 408	550 327,132 595					
10,510 3,899,232 371						
21,068 8,973,072 426	550 327,132 595					
1,631 522,288 320						
1,631 522,288 320						
388 147,593 380	6,912					
28 8,899 318						
360 138,694 385	6,912					
			25 62,100 2,484	13 92,880 7,145		
				3 71,280 23,760		

種別・出荷地	計	4月	5月	6月	7月	8月
アメリカ	324 710,640 2,193		202 500,040 2,475	77 146,880 1,908	35 49,680 1,419	10 14,040 1,404
チリ	25 62,100 2,484					
ニュージーランド	5 10,800 2,160					
輸入	5 10,800 2,160					
その他仁果核果類 合計 平均単価	1,681 802,176 477		45 32,076 713	81 60,783 750	127 46,197 364	
福島	333 70,308 211					
山梨	200 64,800 324					
長野	53 41,559 784			36 29,895 830	17 11,664 686	
アメリカ	885 516,132 583					
チリ	210 109,377 521		45 32,076 713	45 30,888 686	110 34,533 314	
ぶどう類 合計 平均単価	159,490 191,500,416 1,201	2,138 739,908 346	1,064 1,441,854 1,355	1,115 4,109,400 3,686	4,095 11,593,908 2,831	36,981 56,045,628 1,516
青森	4,800 2,426,760 506					
岩手	246 82,836 337					
福島	37,095 30,534,505 823					1,384 1,201,392 868
山梨	110,404 155,096,165 1,405		252 1,152,576 4,574	1,115 4,109,400 3,686	4,095 11,593,908 2,831	35,597 54,844,236 1,541
岡山	35 77,220 2,206					
アメリカ	1,927 1,292,760 671					
チリ	3,903 1,668,870 428	1,058 418,608 396	812 289,278 356			
オーストラリア	1,080 321,300 298	1,080 321,300 298				
デラウエア 合計 平均単価	52,790 41,198,467 780	49 153,900 3,141	462 1,394,820 3,019	837 1,454,544 1,738	21,897 19,001,553 868	29,545 19,193,650 650
山形	33,646 22,371,205 665				6,015 4,548,831 756	27,631 17,822,374 645
新潟	280 177,984 636					280 177,984 636

上段…数量(単位:kg)
中段…金額(単位:円)
下段…単価(単位:円)

9月	10月	11月	12月	1月	2月	3月
			25 62,100 2,484			
				5 10,800 2,160		
				5 10,800 2,160		
	370 209,520 566	633 292,788 463	65 45,792 704	20 14,256 713	120 42,444 354	220 58,320 265
		333 70,308 211				
	200 64,800 324					
	170 144,720 851	300 222,480 742	65 45,792 704	20 14,256 713	120 42,444 354	210 46,440 221
						10 11,880 1,188
86,130 92,130,415 1,070	15,704 15,113,099 962	4,395 5,410,476 1,231	4,853 3,543,264 730	1,359 659,016 485	287 108,000 376	1,369 605,448 442
		400 238,896 597	3,500 1,824,984 521	900 362,880 403		
246 82,836 337						
21,956 15,206,227 693	9,385 7,927,146 845	3,550 4,838,940 1,363	820 1,360,800 1,660			
63,928 76,841,352 1,202	5,412 6,542,273 1,209	5 12,420 2,484				
	30 65,880 2,196	5 11,340 2,268				
	877 577,800 659	435 308,880 710	533 357,480 671	82 48,600 593		
				377 247,536 657	287 108,000 376	1,369 605,448 442

種別・出荷地		計	4月	5月	6月	7月	8月
	山梨	18,846 18,613,638 988	49 153,900 3,141	456 1,380,780 3,028	825 1,432,944 1,737	15,882 14,452,722 910	1,634 1,193,292 730
	大阪	18 35,640 1,980		6 14,040 2,340	12 21,600 1,800		
巨峰ぶどう 合計 平均単価		68,037 63,287,012 930		264 1,028,160 3,895	361 1,070,172 2,964	14,118 8,234,460 583	14,353 21,071,820 1,468
	福島	35,797 29,277,116 818					845 610,092 722
	新潟	94 98,112 1,044					94 98,112 1,044
	山梨	32,143 33,905,304 1,055		264 1,028,160 3,895	358 1,063,692 2,971	14,118 8,234,460 583	13,414 20,363,616 1,518
	佐賀	3 6,480 2,160			3 6,480 2,160		
キャンベルスアーリー 合計 平均単価		4,308 1,477,278 343					
	岩手	4,308 1,477,278 343					
マスカットベリーA 合計 平均単価		32 8,532 267					
	山梨	32 8,532 267					
くり 合計 平均単価		17,458 9,880,012 566				5 8,640 1,728	1,207 746,280 618
	福島	1,564 400,906 256					
	茨城	15,795 9,307,062 589					1,200 734,400 612
	大分	12 11,448 954					
	韓国	5 12,960 2,592					
	中国	82 147,636 1,800				5 8,640 1,728	7 11,880 1,697
いちぢく 合計 平均単価		64,010 52,795,270 825		230 489,456 2,128	1,570 2,745,382 1,749	1,557 2,163,249 1,389	20,590 16,475,682 800
	福島	22,176 15,048,733 679					1,440 925,894 643
	新潟	182 249,844 1,373					
	愛知	38,020 31,771,884 836					18,875 15,223,066 807
	熊本	3,632 5,724,809 1,576		230 489,456 2,128	1,570 2,745,382 1,749	1,557 2,163,249 1,389	275 326,722 1,188

上段…数量(単位:kg)
中段…金額(単位:円)
下段…単価(単位:円)

9月	10月	11月	12月	1月	2月	3月
28,025 22,135,011 790	7,821 6,738,401 862	2,720 2,645,568 973	375 363,420 969			
24,036 18,919,635 787	7,821 6,738,401 862	2,720 2,645,568 973	375 363,420 969			
3,989 3,215,376 806						
4,214 1,445,040 343	94 32,238 343					
4,214 1,445,040 343	94 32,238 343					
32 8,532 267						
32 8,532 267						
11,889 6,529,658 549	4,338 2,560,442 590	14 25,920 1,851	5 9,072 1,814			
1,145 301,730 264	419 99,176 237					
10,700 6,154,920 575	3,895 2,417,742 621					
12 11,448 954						
5 12,960 2,592						
27 48,600 1,800	24 43,524 1,814	14 25,920 1,851	5 9,072 1,814			
24,488 18,159,783 742	12,593 10,642,454 845	2,982 2,119,264 711				
11,356 7,487,147 659	6,625 4,765,195 719	2,755 1,870,497 679				
	146 198,749 1,361	36 51,095 1,419				
13,132 10,672,636 813	5,822 5,678,510 975	191 197,672 1,035				

種別・出荷地	計	4月	5月	6月	7月	8月
その他殻果しょう果類	80	48				
合計	143,208	86,184				
平均単価	1,790	1,796				
輸入	80	48				
	143,208	86,184				
	1,790	1,796				
いちご	833,085	139,621	103,739	11,554	1,103	1,329
合計	1,065,930,243	142,750,353	87,436,759	9,042,175	2,392,976	3,113,057
平均単価	1,279	1,022	843	783	2,170	2,342
青森	264			73	81	47
	746,010			175,122	230,040	136,728
	2,826			2,399	2,840	2,909
秋田	676			245	331	82
	1,313,019			467,078	631,928	155,693
	1,942			1,906	1,909	1,899
福島	322,744	57,915	51,566	6,819	71	
	407,565,756	59,940,622	44,923,693	4,800,659	60,264	
	1,263	1,035	871	704	849	
茨城	210,576	33,076	11,201	874		
	269,810,278	32,185,010	9,238,051	365,688		
	1,281	973	825	418		
栃木	290,520	48,630	40,936	3,107		
	369,086,919	50,624,721	33,189,479	2,200,068		
	1,270	1,041	811	708		
静岡	40					
	46,440					
	1,161					
福岡	2,081					
	2,975,400					
	1,430					
佐賀	45					
	119,664					
	2,659					
長崎	1,018					
	2,198,934					
	2,160					
熊本	17					
	28,771					
	1,692					
アメリカ	5,104		36	436	620	1,200
	12,039,052		85,536	1,033,560	1,470,744	2,820,636
	2,359		2,376	2,371	2,372	2,351
アールスメロン	215,121	3,571	6,958	13,217	21,495	53,946
合計	104,444,608	3,324,996	4,534,812	6,189,264	10,640,160	21,260,340
平均単価	486	931	652	468	495	394
茨城	149,745			2,244	20,792	53,752
	58,398,300			746,928	9,972,396	21,040,776
	390			333	480	391
静岡	2,918	450	333	207	283	176
	4,879,786	651,564	436,212	255,852	404,460	203,796
	1,672	1,448	1,310	1,236	1,429	1,158
高知	2,918	501	326	297	220	18
	3,655,692	543,240	309,204	232,308	176,904	15,768
	1,253	1,084	948	782	804	876
熊本	59,540	2,620	6,299	10,469	200	
	37,510,830	2,130,192	3,789,396	4,954,176	86,400	
	630	813	602	473	432	
その他メロン類	415,944	13,700	133,409	224,019	25,687	8,435
合計	176,709,822	8,169,952	65,245,176	85,205,342	10,470,168	3,386,664
平均単価	425	596	489	380	408	402
北海道	1,592				872	480
	874,152				540,432	199,800
	549				620	416
山形	13,804				7,345	6,459
	5,641,920				3,062,772	2,579,148
	409				417	399

上段…数量(単位:kg)
中段…金額(単位:円)
下段…単価(単位:円)

9月	10月	11月	12月	1月	2月	3月
	32 57,024 1,782					
	32 57,024 1,782					
1,143 2,725,672 2,385	1,195 2,843,208 2,379	25,688 42,856,057 1,668	93,774 189,631,144 2,022	126,565 167,062,314 1,320	139,022 191,733,361 1,379	188,352 224,343,167 1,191
24 77,760 3,240	36 116,640 3,240	3 9,720 3,240				
15 48,600 3,240	3 9,720 3,240					
		6,548 10,554,528 1,612	34,858 69,208,508 1,985	39,473 52,955,193 1,342	52,589 75,472,110 1,435	72,905 89,650,179 1,230
		7,299 11,724,512 1,606	25,111 52,205,590 2,079	35,323 44,727,831 1,266	40,048 52,890,354 1,321	57,644 66,473,242 1,153
		11,290 19,264,601 1,706	33,206 66,714,885 2,009	50,514 67,355,802 1,333	46,205 63,071,413 1,365	56,632 66,665,950 1,177
					40 46,440 1,161	
			5 16,416 3,283	810 1,271,808 1,570	95 133,380 1,404	1,171 1,553,796 1,327
					45 119,664 2,659	
			573 1,447,254 2,526	445 751,680 1,689		
			17 28,771 1,692			
1,104 2,599,312 2,354	1,156 2,716,848 2,350	548 1,302,696 2,377	4 9,720 2,430			
42,278 15,850,188 375	28,042 10,168,006 363	10,752 6,367,842 592	26,744 17,485,524 654	4,751 3,488,616 734	1,425 2,256,984 1,584	1,942 2,877,876 1,482
42,108 15,604,272 371	27,892 9,903,060 355	2,957 1,130,868 382				
170 245,916 1,447	150 264,946 1,766	159 312,552 1,966	180 395,820 2,199	227 470,232 2,072	286 617,760 2,160	297 620,676 2,090
		279 365,364 1,310	170 216,000 1,271	408 623,484 1,528	132 221,940 1,681	567 951,480 1,678
		7,357 4,559,058 620	26,394 16,873,704 639	4,116 2,394,900 582	1,007 1,417,284 1,407	1,078 1,305,720 1,211
1,012 290,304 287	240 133,920 558	2,528 1,342,548 531	6,301 2,144,772 340	66 37,152 563	327 188,784 577	220 95,040 432
	240 133,920 558					

種別・出荷地	計	4月	5月	6月	7月	8月
茨城	329,152 136,926,801 416	6,095 4,395,222 721	108,223 52,086,564 481	208,460 78,266,655 375	2,510 746,712 297	1,496 607,716 406
千葉	29,714 13,009,356 438			14,804 6,900,336 466	14,910 6,109,020 410	
熊本	30,774 17,643,906 573	3,035 2,425,248 799	22,666 12,541,392 553	55 17,064 310		
アメリカ	50 11,232 225				50 11,232 225	
メキシコ	5,670 813,435 143	690 35,878 52	1,580 302,508 191	700 21,287 30		
グアテマラ	18 8,640 480					
輸入	5,170 1,780,380 344	3,880 1,313,604 339	940 314,712 335			
プリンスメロン 合計 平均単価	17,000 6,080,400 358		11,680 4,361,904 373	5,320 1,718,496 323		
茨城	17,000 6,080,400 358		11,680 4,361,904 373	5,320 1,718,496 323		
アンデスメロン 合計 平均単価	144,740 68,796,918 475	5,355 3,689,388 689	80,480 40,705,416 506	28,512 11,567,016 406	22,280 8,936,460 401	4,913 1,689,336 344
山形	27,193 10,625,796 391				22,280 8,936,460 401	4,913 1,689,336 344
茨城	100,882 47,664,288 472		72,370 36,097,272 499	28,512 11,567,016 406		
熊本	16,665 10,506,834 630	5,355 3,689,388 689	8,110 4,608,144 568			
ホームランメロン 合計 平均単価	5,175 1,498,500 290		1,000 362,880 363	4,175 1,135,620 272		
茨城	5,175 1,498,500 290		1,000 362,880 363	4,175 1,135,620 272		
すいか 合計 平均単価	4,602,603 1,065,083,900 231	119,319 47,037,996 394	635,849 179,120,376 282	1,287,531 273,703,914 213	1,254,085 289,645,023 231	1,094,604 219,393,263 200
北海道	9,650 2,829,600 293				9,650 2,829,600 293	
青森	39,540 7,585,110 192					21,306 4,208,706 198
山形	1,489,851 312,431,688 210				430,840 99,078,012 230	1,051,757 211,271,220 201
福島	627 49,313 79					627 49,313 79
茨城	63,281 16,448,940 260	6,492 2,650,860 408	21,479 5,694,084 265	17,159 3,112,776 181	12,091 2,424,168 200	
群馬	4,664 1,490,832 320	304 171,072 563	8 2,160 270	3,768 966,384 256		

上段…数量(単位:kg)
中段…金額(単位:円)
下段…単価(単位:円)

9月	10月	11月	12月	1月	2月	3月
1,012 290,304 287		1,356 533,628 394				
		1,132 795,960 703	3,641 1,703,970 468	55 30,672 558	190 129,600 682	
		40 12,960 324	2,660 440,802 166			
				11 6,480 589	7 2,160 309	
					130 57,024 439	220 95,040 432
		505 312,822 619		385 289,440 752	1,800 1,172,124 651	510 434,916 853
		505 312,822 619		385 289,440 752	1,800 1,172,124 651	510 434,916 853
142,540 38,376,180 269	45,032 9,624,636 214	6,758 1,830,276 271	2,635 692,172 263	315 91,260 290	1,059 595,836 563	12,876 4,972,968 386
18,234 3,376,404 185						
7,254 2,082,456 287						
						6,060 2,567,052 424
						584 351,216 601

種別・出荷地	計	4月	5月	6月	7月	8月
千葉	2,313,390 530,630,406 229		455,899 115,618,212 254	1,217,470 259,527,510 213	479,835 114,171,768 238	6,214 917,568 148
新潟	345,457 72,219,207 209			44,730 9,026,748 202	286,027 60,246,003 211	14,700 2,946,456 200
長野	35,594 10,813,392 304				35,594 10,813,392 304	
香川	48 82,080 1,710				48 82,080 1,710	
熊本	300,501 110,503,332 368	112,523 44,216,064 393	158,463 57,805,920 365	4,404 1,070,496 243		
バナナ 合計 平均単価	2,487,933 476,675,571 192	224,503 44,230,440 197	285,896 54,751,862 192	271,414 48,490,404 179	226,317 41,577,182 184	200,213 40,135,377 200
フィリピン	2,333,376 446,892,431 192	207,655 40,000,588 193	265,447 50,029,648 188	258,284 45,556,679 176	219,752 40,351,131 184	187,590 38,151,301 203
インドネシア	13,416 1,950,955 145		676 98,280 145			4,849 637,783 132
台湾	38,376 10,890,938 284	11,232 3,304,422 294	10,647 3,122,820 293	7,527 2,015,120 268	2,405 560,304 233	
グアテマラ	99,957 16,430,947 164	4,212 689,234 164	8,424 1,378,642 164	5,603 918,605 164	4,160 665,747 160	7,774 1,346,293 173
エクアドル	2,808 510,300 182	1,404 236,196 168	702 122,472 174			
パインアップル 合計 平均単価	143,540 34,864,394 243	11,327 2,876,052 254	11,855 3,139,346 265	11,775 3,110,271 264	11,763 2,950,090 251	21,478 5,195,351 242
沖縄	1,007 181,678 180		173 118,541 685	434 43,697 101	400 19,440 49	
アメリカ	200 39,204 196					
メキシコ	100 28,080 281					
フィリピン	142,033 34,564,240 243	11,327 2,876,052 254	11,682 3,020,805 259	11,141 3,015,382 271	11,363 2,930,650 258	21,478 5,195,351 242
輸入	200 51,192 256			200 51,192 256		
キウイフルーツ 合計 平均単価	191,346 91,423,184 478	34,028 16,309,501 479	8,787 4,727,430 538	9,120 5,656,780 620	6,999 3,628,384 518	5,258 3,115,524 593
福島	1,038 164,268 158					
栃木	41,130 13,876,650 337					
神奈川	28,960 11,878,920 410	8,000 3,030,480 379	4,000 1,587,600 397			
山梨	857 479,174 559					

上段…数量(単位:kg)
中段…金額(単位:円)
下段…単価(単位:円)

9月	10月	11月	12月	1月	2月	3月
117,052 32,917,320 281	36,920 7,478,028 203					
	8,112 2,146,608 265	6,758 1,830,276 271	2,635 692,172 263	315 91,260 290	1,059 595,836 563	6,232 2,054,700 330
192,426 36,592,125 190	192,985 37,055,303 192	182,533 34,454,902 189	169,455 31,608,824 187	174,642 32,980,740 189	170,612 35,991,257 211	196,937 38,807,155 197
183,651 35,329,281 192	185,263 35,791,055 193	171,301 32,697,863 191	158,925 29,956,378 188	164,814 31,324,047 190	158,197 33,665,307 213	172,497 34,039,153 197
2,457 254,880 104					2,106 425,088 202	3,328 534,924 161
						6,565 1,888,272 288
6,318 1,007,964 160	7,020 1,112,616 158	11,232 1,757,039 156	10,530 1,652,446 157	9,828 1,656,693 169	10,309 1,900,862 184	14,547 2,344,806 161
	702 151,632 216					
10,575 2,588,611 245	8,242 2,120,440 257	9,639 2,293,937 238	12,307 2,812,649 229	7,121 1,771,848 249	9,176 1,981,049 216	18,282 4,024,750 220
		200 39,204 196				
		30 8,424 281	70 19,656 281			
10,575 2,588,611 245	8,242 2,120,440 257	9,409 2,246,309 239	12,237 2,792,993 228	7,121 1,771,848 249	9,176 1,981,049 216	18,282 4,024,750 220
4,676 2,914,888 623	5,028 2,859,770 569	5,785 2,980,822 515	15,952 6,406,117 402	30,453 12,653,304 416	42,232 18,521,244 439	23,028 11,649,420 506
	84 14,580 174	18 2,268 126	36 3,564 99	350 80,460 230	210 49,572 236	340 13,824 41
	810 242,568 299	1,990 629,208 316	6,080 1,927,476 317	13,060 4,216,698 323	16,860 5,933,088 352	2,330 927,612 398
				3,500 1,425,600 407	7,000 2,941,920 420	6,460 2,893,320 448
				857 479,174 559		

種別・出荷地	計	4月	5月	6月	7月	8月
和歌山	8,377 4,380,858 523	2,063 1,082,484 525				
愛媛	64,758 33,667,974 520	22,106 10,880,244 492				
福岡	468 282,528 604					
熊本	500 216,000 432					
宮崎	321 291,536 908					
チリ	4,600 1,495,800 325		100 32,400 324	900 297,000 330	2,600 842,400 324	700 226,800 324
ニュージーランド	40,337 24,689,476 612	1,859 1,316,293 708	4,687 3,107,430 663	8,220 5,359,780 652	4,399 2,785,984 633	4,558 2,888,724 634
その他熱帯亜熱帯果実 合計 平均単価	81,767 47,582,526 582	6,159 4,221,429 685	5,976 6,076,436 1,017	5,059 4,203,020 831	7,363 4,116,803 559	5,385 2,849,391 529
熊本	871 2,603,124 2,989		611 1,886,976 3,088	260 716,148 2,754		
大分	165 50,544 306					
宮崎	599 2,276,640 3,801	139 699,840 5,035	292 1,061,532 3,635	158 465,588 2,947		5 19,872 3,974
沖縄	11 19,764 1,797		2 3,564 1,782	9 16,200 1,800		
アメリカ	95 41,040 432			95 41,040 432		
メキシコ	73,414 37,707,578 514	4,935 2,847,334 577	4,810 2,904,908 604	4,009 2,438,732 608	6,805 3,693,443 543	5,165 2,682,207 519
コロンビア	20 11,880 594					
ペルー	1,805 1,281,388 710	605 345,827 572			100 47,520 475	
ブラジル	1,160 867,240 748					
フィリピン	1,050 812,808 774	125 97,200 778	125 97,200 778	125 97,200 778	100 77,328 773	75 55,080 734
ベトナム	1,615 902,664 559	240 128,304 535	36 20,736 576	66 37,908 574	156 89,856 576	137 79,272 579
台湾	225 268,488 1,193			165 205,308 1,244	60 63,180 1,053	
パキスタン	5 3,456 691				5 3,456 691	
タイ	732 735,912 1,005	115 102,924 895	100 101,520 1,015	172 184,896 1,075	137 142,020 1,037	3 12,960 4,320

上段…数量(単位:kg)
中段…金額(単位:円)
下段…単価(単位:円)

9月	10月	11月	12月	1月	2月	3月
				1,814 938,304 517	3,960 2,067,822 522	540 292,248 541
		453 436,212 963	4,962 2,467,152 497	10,241 5,172,444 505	13,638 7,189,506 527	13,358 7,522,416 563
				72 41,040 570	396 241,488 610	
			500 216,000 432			
	192 196,517 1,024	129 95,019 737				
300 97,200 324						
4,376 2,817,688 644	3,942 2,406,105 610	3,195 1,818,115 569	4,374 1,791,925 410	559 299,584 536	168 97,848 582	
5,585 3,204,662 574	6,135 3,270,089 533	5,650 3,224,189 571	6,458 3,232,504 501	8,855 3,734,316 422	7,812 3,902,364 500	11,330 5,547,323 490
	165 50,544 306					
						5 29,808 5,962
5,135 2,903,234 565	5,345 2,783,657 521	4,960 2,716,589 548	6,145 3,019,096 491	8,575 3,515,184 410	7,365 3,553,524 482	10,165 4,649,670 457
20 11,880 594						
				45 54,864 1,219	140 125,604 897	915 707,573 773
145 105,840 730	370 279,720 756	525 397,440 757	100 75,600 756			20 8,640 432
75 58,320 778	75 58,320 778	75 58,320 778	75 58,320 778	75 58,320 778	100 77,760 778	25 19,440 778
170 87,048 512	180 97,848 544	90 51,840 576	138 79,488 576	120 68,796 573	132 75,816 574	150 85,752 572
40 38,340 959				40 37,152 929	75 69,660 929	50 46,440 929

種別・出荷地	計	4月	5月	6月	7月	8月
その他果実	24,055	1,271	1,484	1,671	2,886	5,215
合計	9,504,942	596,160	715,684	747,176	1,289,215	1,310,406
平均単価	395	469	482	447	447	251
青森	20 32,400 1,620					
福島	487 540,097 1,109			3 6,156 2,052	303 429,667 1,418	163 94,716 581
茨城	214 226,499 1,058			4 7,776 1,944	119 145,886 1,226	91 72,837 800
群馬	11 29,430 2,675			11 29,430 2,675		
和歌山	10 16,200 1,620					
高知	40 111,240 2,781			30 85,320 2,844	10 25,920 2,592	
大分	10 16,200 1,620					
アメリカ	1,211 2,399,637 1,982	99 134,892 1,363	60 103,194 1,720	97 205,740 2,121	122 250,926 2,057	132 273,453 2,072
メキシコ	1,314 2,304,704 1,754	108 269,568 2,496	151 382,990 2,536	55 137,635 2,502	6 13,996 2,333	
チリ	28 82,296 2,939					
フィリピン	20,640 3,720,060 180	1,064 191,700 180	1,273 229,500 180	1,406 253,260 180	2,321 418,500 180	4,829 869,400 180
タイ	70 26,179 374			65 21,859 336	5 4,320 864	

上段…数量(単位:kg)
中段…金額(単位:円)
下段…単価(単位:円)

9月	10月	11月	12月	1月	2月	3月
2,105 781,499 371	1,852 760,671 411	1,246 660,809 530	1,595 807,258 506	1,387 604,886 436	1,719 593,547 345	1,624 637,631 393
				20 32,400 1,620		
18 9,558 531						
				10 16,200 1,620		
				10 16,200 1,620		
176 399,492 2,270	120 235,872 1,966	105 206,388 1,966	95 186,732 1,966	65 127,764 1,966	80 157,248 1,966	60 117,936 1,966
10 29,549 2,955	79 206,415 2,613	78 222,653 2,855	145 359,382 2,478	86 196,322 2,283	367 206,799 563	229 279,395 1,220
	7 21,384 3,055	14 42,768 3,055	7 18,144 2,592			
1,901 342,900 180	1,646 297,000 180	1,049 189,000 180	1,348 243,000 180	1,196 216,000 181	1,272 229,500 180	1,335 240,300 180

(3) 鳥卵・加工品

種別・出荷地	計	4月	5月	6月	7月	8月
鶏卵	147,338	12,399	13,141	12,496	12,049	12,285
合計	38,926,669	3,240,642	3,338,045	3,122,213	3,177,200	3,357,729
平均単価	264	261	254	250	264	273
福島	119,203	9,981	10,291	10,080	10,018	10,064
	31,415,237	2,613,810	2,619,219	2,518,925	2,638,064	2,736,405
	264	262	255	250	263	272
新潟	28,135	2,418	2,850	2,416	2,031	2,221
	7,511,432	626,832	718,826	603,288	539,136	621,324
	267	259	252	250	265	280
うずら卵	112	14	14	16	12	12
合計	96,768	12,096	12,096	13,824	10,368	10,368
平均単価	864	864	864	864	864	864
愛知	112	14	14	16	12	12
	96,768	12,096	12,096	13,824	10,368	10,368
	864	864	864	864	864	864
ラジューム卵	3,691	287	347	327	322	348
合計	2,024,970	153,575	185,071	175,218	174,215	193,018
平均単価	549	535	533	536	541	555
福島	3,691	287	347	327	322	348
	2,024,970	153,575	185,071	175,218	174,215	193,018
	549	535	533	536	541	555
鳥卵	6,697	440	230	320	298	1,453
合計	1,575,084	123,773	70,179	94,095	86,697	295,417
平均単価	235	281	305	294	291	203
福島	5,897	240	230	220	298	1,453
	1,332,084	67,613	70,179	69,255	86,697	295,417
	226	282	305	315	291	203
千葉	800	200		100		
	243,000	56,160		24,840		
	304	281		248		
切干だいこん	623	45	52	65	29	39
合計	1,124,777	82,620	93,744	110,484	61,236	76,572
平均単価	1,805	1,836	1,803	1,700	2,112	1,963
福島	13					
	14,645					
	1,127					
宮崎	110	10	7	10	9	9
	391,068	36,720	25,704	34,884	31,212	31,212
	3,555	3,672	3,672	3,488	3,468	3,468
中国	50	10		10		
	38,880	8,100		7,560		
	778	810		756		
国産	450	25	45	45	20	30
	680,184	37,800	68,040	68,040	30,024	45,360
	1,512	1,512	1,512	1,512	1,501	1,512
かんそういも	3,319	22				
合計	4,744,138	42,768				
平均単価	1,429	1,944				
茨城	2,379	22				
	4,289,350	42,768				
	1,803	1,944				
中国	930					
	440,964					
	474					
国産	10					
	13,824					
	1,382					
いもがら	240					2
合計	982,957					12,398
平均単価	4,096					6,199
福島	240					2
	982,957					12,398
	4,096					6,199
干しいたけ	60	6	1	3	3	3
合計	453,222	43,956	11,556	26,784	24,192	19,872
平均単価	7,554	7,326	11,556	8,928	8,064	6,624

上段…数量(単位:kg)
中段…金額(単位:円)
下段…単価(単位:円)

9月	10月	11月	12月	1月	2月	3月
11,527 3,266,229 283	11,980 3,497,277 292	12,795 3,715,123 290	13,756 4,010,595 292	11,128 2,496,043 224	11,479 2,643,338 230	12,303 3,062,235 249
9,385 2,645,985 282	9,798 2,838,909 290	10,418 3,005,779 289	11,340 3,296,823 291	9,030 2,010,151 223	9,026 2,069,372 229	9,772 2,421,795 248
2,142 620,244 290	2,182 658,368 302	2,377 709,344 298	2,416 713,772 295	2,098 485,892 232	2,453 573,966 234	2,531 640,440 253
8 6,912 864	10 8,640 864	6 5,184 864	6 5,184 864	4 3,456 864	4 3,456 864	6 5,184 864
8 6,912 864	10 8,640 864	6 5,184 864	6 5,184 864	4 3,456 864	4 3,456 864	6 5,184 864
297 165,068 556	289 160,078 554	292 162,240 556	350 194,441 556	252 140,507 558	287 159,063 554	293 162,476 555
297 165,068 556	289 160,078 554	292 162,240 556	350 194,441 556	252 140,507 558	287 159,063 554	293 162,476 555
982 233,637 238	307 70,487 230	263 60,124 229	1,134 250,242 221	673 168,748 251	345 71,718 208	252 49,967 198
782 165,597 212	307 70,487 230	263 60,124 229	1,134 250,242 221	373 74,788 201	345 71,718 208	252 49,967 198
200 68,040 340				300 93,960 313		
69 114,912 1,665	36 67,392 1,872	61 114,156 1,871	78 120,096 1,540	51 99,036 1,942	53 106,380 2,007	45 78,149 1,737
						13 14,645 1,127
9 31,212 3,468	6 22,032 3,672	11 38,556 3,505	8 29,376 3,672	11 38,556 3,505	13 45,900 3,531	7 25,704 3,672
10 8,100 810			20 15,120 756			
50 75,600 1,512	30 45,360 1,512	50 75,600 1,512	50 75,600 1,512	40 60,480 1,512	40 60,480 1,512	25 37,800 1,512
95 190,749 2,008	262 508,032 1,939	302 591,570 1,959	980 1,269,195 1,295	765 1,012,338 1,323	713 880,092 1,234	180 249,394 1,386
95 190,749 2,008	262 508,032 1,939	302 591,570 1,959	580 1,080,087 1,862	575 912,978 1,588	413 737,532 1,786	130 225,634 1,736
			400 189,108 473	180 85,536 475	300 142,560 475	50 23,760 475
				10 13,824 1,382		
5 16,330 3,266	2 11,059 5,530	28 75,233 2,687	201 861,457 4,286			2 6,480 3,240
5 16,330 3,266	2 11,059 5,530	28 75,233 2,687	201 861,457 4,286			2 6,480 3,240
6 44,442 7,407	6 48,762 8,127	7 52,888 7,555	4 29,862 7,466	6 45,435 7,573	6 40,878 6,813	9 64,595 7,177

種別・出荷地	計	4月	5月	6月	7月	8月
栃木	3 26,028 8,676	2 13,284 6,642	1,620	1,944	648	324
国産	57 427,194 7,495	4 30,672 7,668	1 9,936 9,936	3 24,840 8,280	3 23,544 7,848	3 19,548 6,516
その他乾燥野菜 合計 平均単価	3,311 2,936,784 887	124 117,602 948	132 113,844 862	131 137,128 1,047	90 70,685 785	114 95,602 839
北海道	204 189,886 931					30 19,980 666
青森	21 101,477 4,832	2 9,072 4,536				2 9,288 4,644
宮城	177 154,214 871	10 10,800 1,080				
秋田	67 79,596 1,188			6 7,128 1,188		
福島	1,440 611,674 425	53 28,556 539	84 45,361 540	53 28,772 543	57 31,600 554	64 36,332 568
栃木	16 46,980 2,936	5 14,580 2,916	4 11,340 2,835	3 9,720 3,240	1 1,620 1,620	
群馬	700 175,392 251					
愛知	54 53,136 984				6 4,212 702	6 4,352 725
大分	55 720,360 13,097					
アメリカ	14 48,988 3,499			7 24,494 3,499		
中国	491 609,173 1,241	54 54,594 1,011	44 57,143 1,299	62 67,014 1,081	26 33,253 1,279	12 25,650 2,138
国産	46 109,620 2,383					
輸入	26 36,288 1,396					
たけのこ加工品 合計 平均単価	6,139 3,769,365 614	1,016 709,151 698	801 569,558 711	683 347,716 509	264 136,792 518	313 253,464 810
東京	36 24,883 691		12 8,294 691	24 16,589 691		
新潟	60 202,132 3,369	30 101,066 3,369	30 101,066 3,369			
熊本	72 187,920 2,610	25 61,560 2,462	32 87,480 2,734			
中国	5,829 3,001,336 515	921 510,885 555	727 372,718 513	659 331,127 502	264 136,792 518	283 152,398 539
国産	142 353,094 2,487	40 35,640 891				30 101,066 3,369

上段…数量(単位:kg)
中段…金額(単位:円)
下段…単価(単位:円)

9月	10月	11月	12月	1月	2月	3月
1 8,208 8,208						
5 36,234 7,247	6 48,762 8,127	7 52,888 7,555	4 29,862 7,466	6 45,435 7,573	6 40,878 6,813	9 64,595 7,177
73 90,256 1,236	111 136,750 1,232	471 284,979 605	1,640 1,436,164 876	93 98,108 1,055	288 283,954 986	44 71,712 1,630
		39 34,926 896	123 121,534 988	12 13,446 1,121		
5 24,192 4,838	5 24,732 4,946	4 17,669 4,417	3 16,524 5,508			
		61 54,152 888	16 13,899 869	28 25,467 910	62 49,896 805	
			61 72,468 1,188			
24 12,442 518	63 33,178 527	82 44,993 549	768 189,584 247	24 12,442 518	168 148,414 883	
3 9,720 3,240						
		220 44,280 201	480 131,112 273			
17 14,040 826	19 22,950 1,208	6 7,582 1,264				
			55 720,360 13,097			
		7 24,494 3,499				
24 29,862 1,244	24 54,270 2,261	51 52,023 1,020	106 123,595 1,166	27 32,173 1,192	44 53,892 1,225	17 25,704 1,512
	1,620	1 4,860 4,860	28 47,088 1,682	2 14,580 7,290	14 31,752 2,268	1 9,720 9,720
						26 36,288 1,396
395 199,325 505	385 276,812 719	293 241,682 825	421 224,489 533	301 157,355 523	428 224,423 524	839 428,598 511
			7 19,440 2,777	4 9,720 2,430		4 9,720 2,430
395 199,325 505	355 175,746 495	251 126,360 503	414 205,049 495	297 147,635 497	428 224,423 524	835 418,878 502
	30 101,066 3,369	42 115,322 2,746				

種別・出荷地	計	4月	5月	6月	7月	8月
野菜水煮	4,017	425	370	324	401	321
合計	4,459,379	415,389	386,774	339,614	344,487	353,636
平均単価	1,110	977	1,045	1,048	859	1,102
秋田	18				13	
	22,097				16,038	
	1,228				1,234	
福島	17			17		
	21,066			21,066		
	1,239			1,239		
茨城	114				114	
	45,360				45,360	
	398				398	
新潟	5		5			
	8,640		8,640			
	1,728		1,728			
中国	3,602	404	342	289	244	303
	4,114,835	393,822	350,702	303,254	255,571	340,330
	1,142	975	1,025	1,049	1,047	1,123
ロシア	33	5	8	2	4	
	42,768	6,156	10,692	2,592	5,508	
	1,296	1,231	1,337	1,296	1,377	
国産	228	16	15	16	26	18
	204,613	15,411	16,740	12,702	22,010	13,306
	897	963	1,116	794	847	739
もやし	391,027	31,799	35,383	35,043	31,858	31,576
合計	46,184,665	3,763,604	4,169,980	4,130,623	3,772,902	3,723,750
平均単価	118	118	118	118	118	118
福島	338,818	27,327	31,246	30,513	27,393	27,231
	39,167,272	3,162,879	3,604,052	3,524,374	3,169,003	3,136,796
	116	116	115	116	116	115
茨城	376					
	37,411					
	99					
栃木	49,387	4,303	3,947	4,364	4,013	3,864
	6,475,304	559,741	519,922	565,911	537,650	516,915
	131	130	132	130	134	134
国産	2,436	169	190	166	452	481
	502,151	40,984	46,006	40,338	66,249	70,039
	206	243	242	243	147	146
国産／輸入	10					
	2,527					
	253					
こんにゃく	20,953	1,348	1,667	1,542	1,387	1,318
合計	5,420,731	364,263	420,746	396,867	348,321	340,999
平均単価	259	270	252	257	251	259
群馬	18,729	940	1,481	1,354	1,292	1,258
	4,740,224	245,894	370,030	345,577	323,784	319,961
	253	262	250	255	251	254
中国	336	150	1		1	4
	178,329	44,842	432		432	2,592
	531	299	432		432	648
国産	1,888	258	185	188	94	56
	502,178	73,527	50,284	51,290	24,105	18,446
	266	285	272	273	256	329
その他加工野菜	16,097	1,591	3,579	1,837	1,658	897
合計	9,744,847	927,925	2,761,459	702,661	471,992	498,118
平均単価	605	583	772	383	285	555
北海道	627		180	76	60	
	340,524		96,228	43,740	32,076	
	543		535	576	535	
宮城	2,942	1,020	312	72	138	288
	1,586,790	545,292	167,292	38,934	74,164	154,062
	539	535	536	541	537	535
福島	6,600	259	2,017	1,209	1,147	164
	2,720,279	153,144	900,209	271,016	129,275	10,584
	412	591	446	224	113	65

上段…数量(単位:kg)
中段…金額(単位:円)
下段…単価(単位:円)

9月	10月	11月	12月	1月	2月	3月
289 368,810 1,276	317 389,412 1,228	404 468,170 1,159	395 474,034 1,200	234 291,362 1,245	229 274,121 1,197	308 353,570 1,148
		5 6,059 1,212				
254 327,835 1,291	299 373,735 1,250	370 440,338 1,190	384 461,408 1,202	224 283,802 1,267	213 258,958 1,216	276 325,080 1,178
	1 1,620 1,620		4 4,536 1,134		1 1,620 1,620	8 10,044 1,256
35 40,975 1,171	17 14,057 827	29 21,773 751	7 8,090 1,156	10 7,560 756	15 13,543 903	24 18,446 769
33,320 3,930,148 118	34,460 4,076,874 118	32,914 3,892,239 118	32,974 3,892,233 118	30,960 3,657,751 118	29,106 3,439,329 118	31,634 3,735,232 118
28,606 3,307,145 116	29,625 3,436,134 116	28,608 3,316,307 116	28,804 3,323,719 115	26,699 3,088,693 116	25,474 2,945,160 116	27,292 3,153,010 116
				376 37,411 99		
4,571 588,042 129	4,689 605,066 129	4,169 542,429 130	4,019 531,772 132	3,745 497,400 133	3,496 461,023 132	4,207 549,433 131
143 34,961 244	146 35,674 244	127 30,976 244	151 36,742 243	140 34,247 245	136 33,146 244	135 32,789 243
		10 2,527 253				
1,721 456,830 265	2,133 545,530 256	2,298 599,355 261	2,706 691,804 256	1,479 384,285 260	1,655 428,499 259	1,699 443,232 261
1,628 424,678 261	2,122 537,754 253	2,135 538,011 252	2,221 546,047 246	1,402 353,700 252	1,638 415,885 254	1,258 318,903 254
11 7,776 707	11 7,776 707	40 28,512 713	55 39,917 726	27 19,785 733	15 10,886 726	21 15,379 732
82 24,376 297		123 32,832 267	430 105,840 246	50 10,800 216	2 1,728 864	420 108,950 259
991 633,301 639	673 391,113 581	818 684,530 837	601 448,159 746	888 475,492 535	2,129 1,423,700 669	435 326,397 750
300 160,380 535				11 8,100 736		
	1,166	1 1,944 1,944			1,111 603,936 544	
26 17,280 665	101 28,836 286	376 348,786 928	24 25,920 1,080	626 290,909 465	648 542,160 837	3 2,160 720

種別・出荷地	計	4月	5月	6月	7月	8月
茨城	127 78,732 620					
千葉	654 1,286,064 1,966		639 1,256,904 1,967	15 29,160 1,944		
新潟	314 241,272 768	18 12,960 720	7 5,184 741	25 18,144 726	4 2,808 702	29 22,464 775
福岡	81 23,962 296					
中国	3,773 2,744,236 727	289 209,952 726	295 231,854 786	265 195,156 736	248 179,820 725	348 251,100 722
タイ	10 38,880 3,888		10 38,880 3,888			
国産	969 684,108 706	5 6,577 1,315	119 64,908 545	175 106,511 609	61 53,849 883	68 59,908 881
その他つけもの 合計 平均単価	15,370 11,530,717 750	1,079 730,866 677	1,333 862,859 647	1,871 1,091,782 584	1,542 1,043,634 677	1,130 813,926 720
福島	2,303 834,233 362	60 26,298 438	160 58,212 364	221 72,716 329	286 109,626 383	187 67,711 362
茨城	449 95,903 214	77 17,712 230	50 8,532 171	40 6,156 154	37 12,851 347	35 9,072 259
東京	276 85,320 309	1 2,160 2,160	2 3,132 1,566	3 5,184 1,728	25 40,932 1,637	5 7,992 1,598
和歌山	119 358,800 3,015					
中国	2,491 1,812,510 728	178 120,411 676	241 146,433 608	253 157,766 624	294 191,161 650	272 177,115 651
国産	9,529 8,211,886 862	733 546,164 745	868 638,126 735	1,340 839,333 626	887 679,160 766	598 527,250 882
輸入	203 132,065 651	30 18,121 604	12 8,424 702	14 10,627 759	13 9,904 762	33 24,786 751
ほしがき 合計 平均単価	75,816 104,048,723 1,372					
福島	73,179 98,214,282 1,342					
新潟	570 846,029 1,484					
山梨	1,087 2,557,008 2,352					
長野	970 2,413,584 2,488					
和歌山	10 17,820 1,782					
その他乾燥果実 合計 平均単価	8,525 9,662,723 1,133	882 1,272,024 1,442	984 673,920 685	1,070 1,255,543 1,173	835 747,032 895	782 997,704 1,276

上段…数量(単位:kg)
中段…金額(単位:円)
下段…単価(単位:円)

9月	10月	11月	12月	1月	2月	3月
21 13,284 633	32 19,440 608	21 13,284 633	21 13,284 633	11 6,480 589	21 12,960 617	
43 33,696 784	29 22,464 775	25 19,656 786	40 30,888 772	18 14,040 780	40 30,888 772	36 28,080 780
13 3,672 282	11 2,798 254	23 6,193 269	26 9,236 355	8 2,063 258		
439 302,983 690	366 265,464 725	291 219,499 754	444 321,300 724	214 153,900 719	284 204,120 719	290 209,088 721
149 102,006 685	134 50,945 380	81 75,168 928	46 47,531 1,033		25 29,636 1,185	106 87,069 821
915 719,263 786	994 745,443 750	1,309 1,011,480 773	2,307 2,307,963 1,000	939 765,348 815	1,096 807,816 737	855 630,337 737
98 41,370 422	102 35,154 345	60 17,604 293	598 218,676 366	203 75,324 371	244 85,568 351	84 25,974 309
20 3,024 151	30 4,536 151	10 2,700 270	110 25,272 230	10 1,512 151	10 1,512 151	20 3,024 151
		240 25,920 108				
			119 358,800 3,015			
157 139,770 890	201 170,036 846	196 170,249 869	207 150,835 729	118 108,022 915	191 142,695 747	183 138,017 754
611 517,803 847	652 528,848 811	800 792,232 990	1,269 1,551,486 1,223	602 576,170 957	611 558,742 914	558 456,572 818
29 17,296 596	9 6,869 763	3 2,775 925	4 2,894 724	6 4,320 720	40 19,299 482	10 6,750 675
	114 177,293 1,555	2,703 4,241,289 1,569	22,855 35,056,995 1,534	25,080 30,430,545 1,213	19,745 26,201,599 1,327	5,319 7,941,002 1,493
		2,247 3,572,553 1,590	21,035 30,605,235 1,455	24,833 29,893,893 1,204	19,745 26,201,599 1,327	5,319 7,941,002 1,493
	114 177,293 1,555	456 668,736 1,467				
			1,037 2,458,836 2,371	50 98,172 1,963		
			773 1,975,104 2,555	197 438,480 2,226		
			10 17,820 1,782			
378 441,547 1,168	402 531,036 1,321	662 738,720 1,116	844 1,185,840 1,405	240 168,480 702	456 638,971 1,401	990 1,011,906 1,022

種別・出荷地	計	4月	5月	6月	7月	8月
アメリカ	114 129,081 1,132		24 25,920 1,080	38 43,027 1,132		
インド	220 427,680 1,944	22 42,768 1,944		22 42,768 1,944	22 42,768 1,944	22 42,768 1,944
輸入	8,191 9,105,962 1,112	860 1,229,256 1,429	960 648,000 675	1,010 1,169,748 1,158	813 704,264 866	760 954,936 1,256
その他加工果実	38,562	9,156	6,326	2,268	4,034	992
合計	12,044,897	4,646,322	1,625,715	538,878	1,307,585	310,837
平均単価	312	507	257	238	324	313
青森	18,735 2,853,792 152	850 128,520 151	3,245 562,464 173	520 78,624 151	1,660 250,992 151	320 48,384 151
山形	570 226,800 398	285 113,400 398	285 113,400 398			
福島	108 54,431 504		43 21,772 506	22 10,886 495		43 21,773 506
山梨	250 98,172 393				160 63,180 395	90 34,992 389
和歌山	1,400 507,168 362				8 5,184 648	4 2,592 648
愛媛	10,315 5,315,339 515	7,880 4,270,482 542	457 184,313 403	26 15,876 611	1,031 598,536 581	
長崎	656 443,178 676		460 205,308 446	25 30,780 1,231	69 83,430 1,209	56 68,040 1,215
熊本	4,776 1,058,921 222		1,668 384,774 231	1,596 339,294 213	936 206,817 221	432 96,176 223
アメリカ	608 515,420 848	58 64,800 1,117	65 72,900 1,122		108 44,064 408	
中国	856 786,348 919	83 69,120 833	72 60,048 834	52 45,792 881	57 52,272 917	31 28,512 920
国産	126 84,240 669		31 20,736 669	27 17,626 653	5 3,110 622	16 10,368 648
輸入	162 101,088 624					
なっとう	3,086	234	245	213	198	285
合計	2,161,983	162,822	170,446	151,668	141,159	214,865
平均単価	701	696	696	712	713	754
茨城	2,968 2,098,220 707	234 162,822 696	245 170,446 696	213 151,668 712	198 141,159 713	285 214,865 754
新潟	118 63,763 540					
凍豆腐	1,802	11	55	38	107	122
合計	3,197,556	15,336	73,764	53,892	252,072	243,864
平均単価	1,774	1,394	1,341	1,418	2,356	1,999
福島	1,178 2,286,792 1,941				90 226,800 2,520	60 151,200 2,520
長野	624 910,764 1,460	11 15,336 1,394	55 73,764 1,341	38 53,892 1,418	17 25,272 1,487	62 92,664 1,495

上段…数量(単位:kg)
中段…金額(単位:円)
下段…単価(単位:円)

9月	10月	11月	12月	1月	2月	3月
38 43,027 1,132					14 17,107 1,222	
	22 42,768 1,944	22 42,768 1,944	44 85,536 1,944		22 42,768 1,944	22 42,768 1,944
340 398,520 1,172	380 488,268 1,285	640 695,952 1,087	800 1,100,304 1,375	240 168,480 702	420 579,096 1,379	968 969,138 1,001
4,443 894,132 201	1,564 452,142 289	292 170,381 583	2,964 594,162 200	1,706 419,386 246	1,278 449,777 352	3,539 635,580 180
3,660 531,792 145	160 24,192 151	130 19,656 151	2,800 423,360 151	1,490 203,688 137	590 89,208 151	3,310 492,912 149
592 287,712 486	796 211,680 266					
	408 88,128 216				485 138,024 285	28 19,980 714
	13 15,390 1,184		33 40,230 1,219			
144 31,860 221						
	102 38,880 381	45 35,381 786		92 103,810 1,128	138 155,585 1,127	
47 42,768 910	69 63,504 920	117 115,344 986	131 130,572 997	124 111,888 902	5 4,752 950	68 61,776 908
	16 10,368 648					31 22,032 711
					60 62,208 1,037	102 38,880 381
245 170,705 697	369 239,969 650	257 182,103 709	339 237,143 700	210 142,332 678	240 170,243 709	251 178,528 711
245 170,705 697	317 211,975 669	235 170,439 725	302 216,926 718	203 138,444 682	240 170,243 709	251 178,528 711
	52 27,994 538	22 11,664 530	37 20,217 546	7 3,888 555		
48 69,228 1,442	64 92,448 1,445	467 1,139,076 2,439	733 989,820 1,350	64 130,680 2,042	21 32,508 1,548	72 104,868 1,457
		369 994,032 2,694	629 834,840 1,327	30 79,920 2,664		
48 69,228 1,442	64 92,448 1,445	98 145,044 1,480	104 154,980 1,490	34 50,760 1,493	21 32,508 1,548	72 104,868 1,457

種別・出荷地	計	4月	5月	6月	7月	8月
その他加工品	30,339	2,131	2,624	2,137	2,189	1,969
合計	11,714,360	763,325	1,217,720	618,398	687,892	696,236
平均単価	386	358	464	289	314	354
岩手	140			97		
	121,144			74,423		
	865			767		
福島	12,990	1,176	1,435	1,315	1,406	1,290
	3,043,900	281,367	340,118	310,186	321,132	297,398
	234	239	237	236	228	231
茨城	2,247					
	393,067					
	175					
東京	5,022	425	536	479	267	440
	1,747,792	166,397	179,108	145,153	79,434	156,535
	348	392	334	303	298	356
新潟	3,219	158	341	14	168	95
	3,704,546	199,612	577,836	9,720	160,704	194,091
	1,151	1,263	1,695	694	957	2,043
福岡	1,680	96	252	156	324	144
	562,471	32,141	84,370	52,229	108,478	48,212
	335	335	335	335	335	335
中国	1,787	36	60	37	24	
	902,655	16,848	36,288	17,604	18,144	
	505	468	605	476	756	
タイ	1,982	180				
	529,054	37,152				
	267	206				
国産	1,265	60		39		
	701,955	29,808		9,083		
	555	497		233		
輸入	7					
	7,776					
	1,111					

上段…数量(単位:kg)
中段…金額(単位:円)
下段…単価(単位:円)

9月	10月	11月	12月	1月	2月	3月
2,322 914,414 394	3,087 1,443,451 468	3,625 1,387,159 383	5,155 2,161,879 419	1,255 476,196 379	1,624 565,198 348	2,221 782,492 352
			39 37,390 959			4 9,331 2,333
1,324 319,011 241	1,443 355,158 246	1,640 377,276 230	1,961 442,254 226			
				424 73,668 174	903 157,475 174	920 161,924 176
478 174,615 365	295 98,993 336	365 130,033 356	356 113,724 319	208 74,866 360	432 166,666 386	741 262,268 354
278 301,199 1,083	370 393,863 1,064	444 489,430 1,102	799 798,779 1,000	112 132,192 1,180	188 206,064 1,096	252 241,056 957
48 16,071 335	240 80,354 335	360 120,528 335				60 20,088 335
47 25,542 543	105 254,600 2,425	126 45,036 357	603 222,750 369	444 152,961 345	101 34,993 346	204 77,889 382
	480 128,088 267	510 134,460 264	772 219,418 284			40 9,936 248
140 70,200 501	154 132,395 860	180 90,396 502	625 327,564 524	67 42,509 634		
7 7,776 1,111						

くまんま

（いわき市農産物
マスコットキャラクター
アグリン☆ファイブ）