市税概要

令 和 6 年 度 版

い　わ　き　市

目　　次

Ⅰ　市 の 概 要

(1)　市の位置等 …… 1～2

(2)　人口・世帯数等の推移 …… 3

(3)　市域の地目別状況 …… 3

Ⅱ　市 の 財 政

(1)　令和6年度一般会計予算（当初） …… 4～5

(2)　令和5年度一般会計決算 …… 6～7

(3)　令和5年度一般会計決算財源別調 …… 8～9

(4)　一般会計歳入及び市税収入額の年度別推移 …… 10

(5)　基準財政需要額・基準財政収入額の年度別比較 …… 11

(6)　令和5年度普通会計歳入決算による人口一人当たりの類似団体との比較 …… 12

(7)　令和5年度市税歳入決算による人口一人当たりの類似団体との比較 …… 12

(8)　地方債現在高及び公債費負担比率の類似団体比較（普通会計） …… 13～14

(9)　経常収支比率の推移と類似団体比較（普通会計） …… 13～14

Ⅲ　市 税 総 括

(1)　令和5・6年度市税当初予算額調 …… 15

(2)　市税決算額 …… 15～18

(3)　市税負担額 …… 19

(4)　市税収入額の税目別構成比の年度別推移 …… 20

(5)　市税主要税目調定額（現年度分）の伸率 …… 21

(6)　市税月別収入額の年度別推移 …… 22

Ⅳ　徴 収

1　徴収

(1)　市税等収入率の年度別推移 …… 23

(2)　令和5年度市税等納付区分別の調（現年度分） …… 24～25

(3)　令和5年度課税年度別滞納繰越額の調 …… 26～27

(4)　滞納繰越額の年度別推移 …… 26～27

(5)　令和5年度財産差押状況 …… 28～29
(6)　令和5年度公売実績の調（電話加入権、不動産、動産・自動車） …… 28～29
(7)　公売実績の年度別推移（電話加入権、不動産、動産・自動車） …… 28～29
(8)　令和5年度不納欠損処分条項別の調 …… 30～31
(9)　不納欠損処分年度別の調 …… 30～31
(10) 税外収入の年度別推移 …… 32

2　納税貯蓄組合・口座振替

(1)　組合及び組合員数の調 …… 33
(2)　組合及び組合員数の年度別推移 …… 33
(3)　奨励金等交付基準（納税貯蓄組合奨励規則より） …… 34
(4)　優良納税貯蓄組合等表彰基準（納税貯蓄組合奨励規則より） …… 34
(5)　優良納税貯蓄組合及び組合長表彰の年度別推移 …… 35
(6)　納税額・奨励金等の年度別推移 …… 36～37
(7)　口座振替加入者等の年度別推移 …… 38～39

Ⅴ　賦　課

1　市民税

(1)　市民税調定額（現年度分）の年度別推移（決算時） …… 40
(2)　市民税調定額（現年度分）の年度別内訳（決算時） …… 41
(3)　納税義務者一人当たりの市民税負担額（現年度分）の年度別推移（決算時） …… 42
(4)　所得種類別一人当たりの所得割負担額の年度別推移（課税状況調べによる） …… 43
(5)　年度別特別徴収義務者数に関する調べ（課税状況調べによる） …… 43
(6)　令和6年度個人市民税課税標準額段階別構成比 …… 44
(7)　令和6年度個人市民税所得種類別構成比（課税状況調べによる） …… 45
(8)　令和6年度個人市民税課税状況（課税状況調べによる） …… 45～46
(9)　令和6年度個人市民税普通徴収及び特別徴収の比較（課税状況調べによる） …… 47
(10) 人口及び個人市民税納税義務者数の年度別対比 …… 47
(11) 法人市民税調定額等（現年度分）の年度別推移 …… 48
(12) 令和5年度税率別法人数（年度末） …… 48
(13) 法人市民税月別調定額の年度別推移 …… 49
(14) 令和5年度法人市民税月別調定額 …… 50
(15) 業種別法人登録数及び法人税割調定額構成 …… 50
(16) 令和5年度決算月別の法人数 …… 51～54

2　固定資産税

(1)　納税義務者一人当たりの固定資産税負担額の年度別推移(決算時) …… 55

(2)　納税義務者数の年度別推移(決算時) …… 55

(3)　決算額の推移 …… 56

(4)　地目別決定価格等 …… 57～59

(5)　令和6年度宅地の負担調整に関する調 …… 60～61

(6)　家屋種別決定価格等 …… 62～65

(7)　令和6年度木造家屋の調 …… 66～67

(8)　令和6年度木造以外の家屋の調 …… 68～69

(9)　令和6年度新増分家屋の調 …… 70

(10) 令和6年度減少分家屋の調 …… 71

(11) 軽減税額等の年度別推移 …… 72

(12) 償却資産個人・法人別納税義務者数の年度別推移 …… 72

(13) 償却資産種類別価格等 …… 73～74

(14) 令和6年度償却資産特例の調 …… 75

(15) 課税標準額段階別納税義務者数等の年度別推移(償却資産) …… 76

(16) 市税特別措置条例による不均一課税の年度別推移 …… 77

(17) 国有資産等所在市町村交付金の調 …… 77～79

3　諸税

(1)　軽自動車税(環境性能割)調定額及び課税件数の年度別推移 …… 80

(2)　軽自動車税(種別割)車種別課税台数の年度別推移 …… 80

(3)　軽自動車税(種別割)調定額の年度別推移(当初) …… 81

(4)　軽自動車一台当たりの人口及び世帯数の年度別推移 …… 81

(5)　市たばこ税調定額等の年度別推移 …… 82

(6)　鉱産税調定額等の年度別推移 …… 82

4　目的税

(1)　入湯税調定額等の年度別推移 …… 83

(2)　都市計画税調定額等の年度別推移 …… 83

(3)　令和5年度事業所税の調 …… 84

(4)　事業所税調定額等の年度別推移 …… 84

5　その他

(1)　国民健康保険税の年度別推移 …… 85～86
(2)　地方譲与税の年度別推移 …… 87
(3)　交付金の年度別推移 …… 88

Ⅵ　そ　の　他

1　電子計算機による事務処理

(1)　電子計算機処理システム開発の経過 …… 89
(2)　令和5年度処理状況 …… 90～93

2　税務機構図等

(1)　令和6年度税務機構図 …… 94
(2)　税務機構及び事務分掌の調べ …… 95～97
(3)　税務職員に関する調べ …… 98

3　その他

(1)　徴税費の年度別推移 …… 99
(2)　税率の変遷 …… 100～107
(3)　市税及び国民健康保険税一覧表 …… 108～109

Ⅰ　市 の 概 要

(1)　市の位置等 …… 1～2

(2)　人口・世帯数等の推移 …… 3

(3)　市域の地目別状況 …… 3

(1) 市の位置等

① 位置図

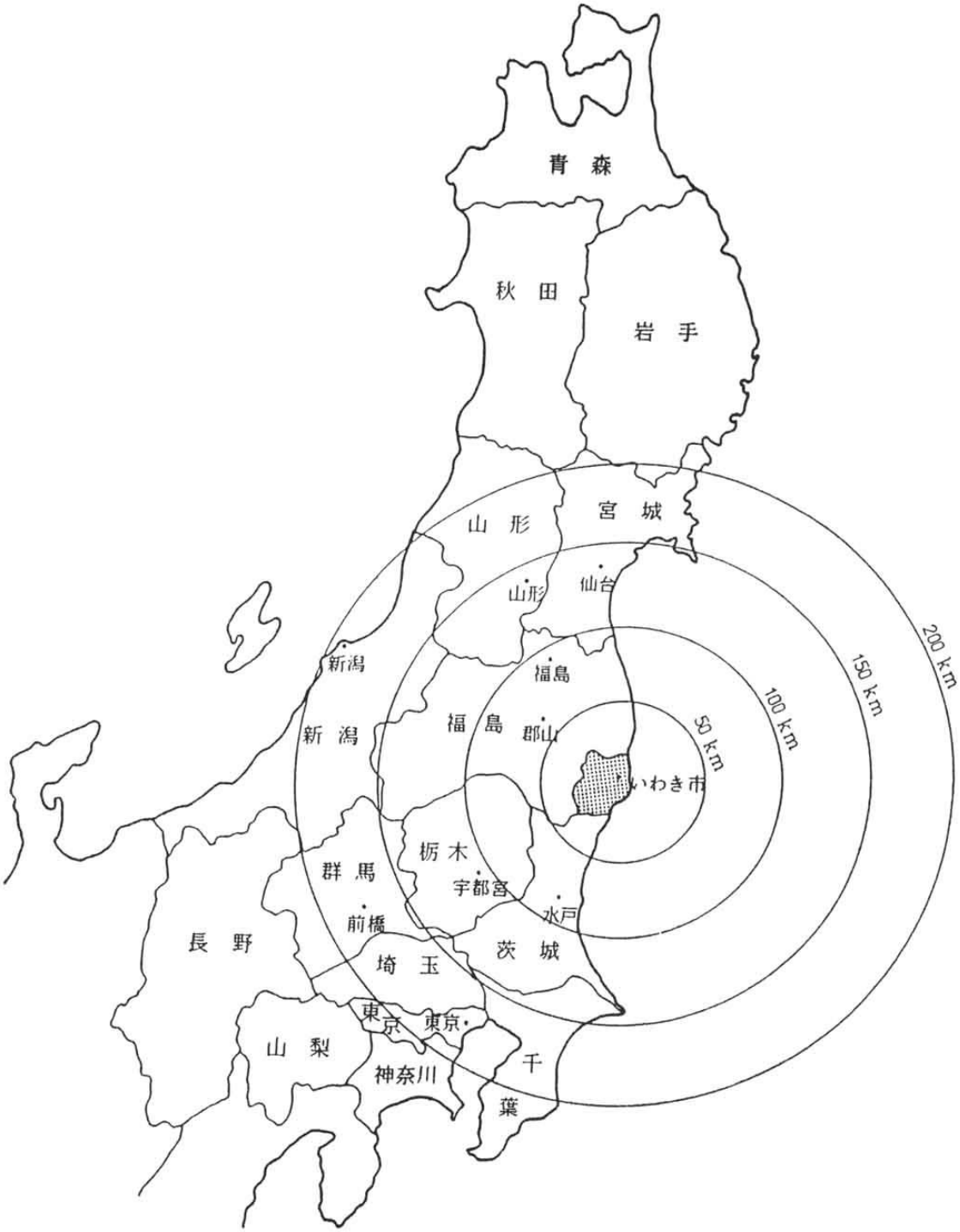
青森
秋田
岩手
山形
宮城
山形
仙台
新潟
福島
新潟
福島
郡山
いわき市
50 km
100 km
150 km
200 km
栃木
宇都宮
群馬
前橋
水戸
長野
埼玉
茨城
東京
東京
山梨
神奈川
千葉

② 市域図

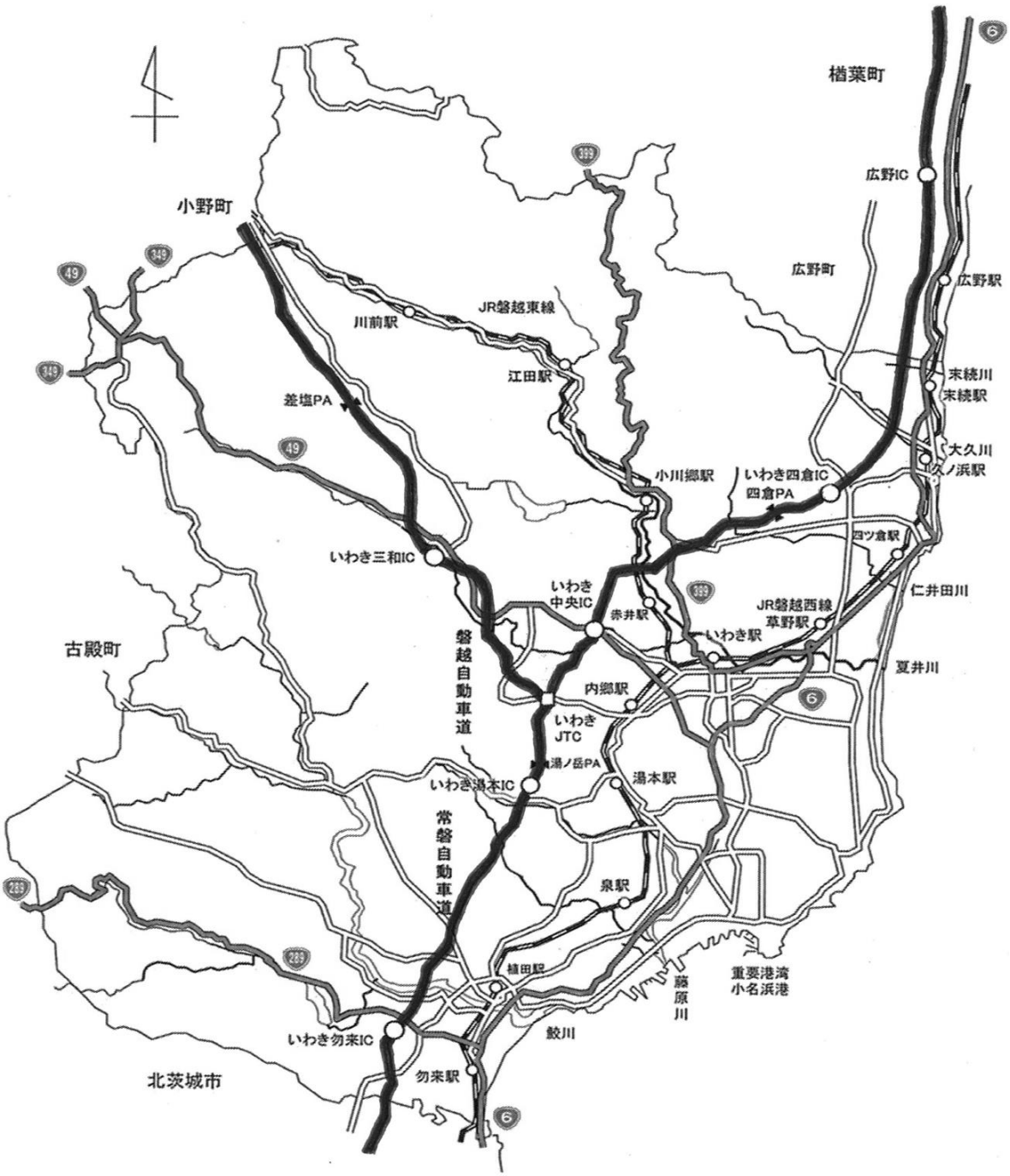

面積　1,232.51㎢

位置等

方位	東　経	北　緯	地　点	距　離
極東	141°　00′	37°　08′	久之浜町久之浜字館の山地先	東西　39.01km
極西	140°　33′	36°　59′	田人町貝泊字井出地先	
極南	140°　47′	36°　51′	勿来町九面馬の道地先	南北　51.49km
極北	140°　43′	37°　19′	川前町小白井字芋島地先	

市役所　いわき市平字梅本21番地
東経　140度53分16秒
北緯　37度03分02秒
標高　7.8m

(2) 人口・世帯数等の推移

（各年4月1日現在）（単位:人、%、世帯、㎢）

区分		平成31	令和2	令和3	令和4	令和5	令和6
人口	男	168,339	167,152	162,354	160,268	158,248	156,385
	女	172,222	170,613	168,431	166,416	164,261	162,319
	計	340,561	337,765	330,785	326,684	322,509	318,704
	増加率	99.21	99.18	97.93	98.76	98.72	98.82
世帯	世帯数	142,904	143,500	141,183	141,196	141,124	141,212
	増加率	100.45	100.42	98.39	100.01	99.95	100.06
面積		1,232.02	1,232.02	1,232.26	1,232.26	1,232.51	1,232.51
一世帯当たりの人口		2.4	2.4	2.3	2.3	2.3	2.3
人口密度（人／㎢）		276	274	268	265	262	259
対前年増	人口	▲ 2,697	▲ 2,796	▲ 6,980	▲ 4,101	▲ 4,175	▲ 3,805
	世帯数	639	596	▲ 2,317	13	▲ 72	88

※平成31年～令和2年…平成27年国勢調査結果の確定値を基に、毎月の住民基本台帳による
転入・転出者数及び出生・死亡者の移動数を加減して得た「推計人口（現住人口）」
※令和3年～令和6年…令和2年国勢調査結果の速報値を基に、毎月の住民基本台帳による
転入・転出者数及び出生・死亡者の移動数を加減して得た「推計人口（現住人口）」

地区別人口・世帯数の調　（令和6年4月1日）（単位:人、世帯）

地区	人口			世帯数
	男	女	計	
平	45,010	45,872	90,882	42,036
小名浜	39,050	40,977	80,027	34,610
勿来	22,837	23,513	46,350	19,928
常磐	15,150	16,525	31,675	13,833
内郷	11,559	12,083	23,642	10,986
四倉	6,833	7,260	14,093	6,000
遠野	2,327	2,312	4,639	1,775
小川	3,013	3,230	6,243	2,401
好間	6,036	6,242	12,278	5,700
三和	1,158	1,194	2,352	932
田人	615	608	1,223	538
川前	403	406	809	378
久之浜・大久	2,394	2,097	4,491	2,095
計	**156,385**	**162,319**	**318,704**	**141,212**

(3) 市域の地目別状況　（令和5年度　固定資産概要調書による）

地目	面積(㎢)	割合(%)
田	71.24	5.78
畑	40.72	3.30
宅地	79.29	6.43
山林	860.92	69.85
原野	40.66	3.30
雑種地	45.50	3.69
その他	94.18	7.64
計	1,232.51	100.00

Ⅱ　市 の 財 政

(1)　令和6年度一般会計予算（当初）　4～5

(2)　令和5年度一般会計決算　6～7

(3)　令和5年度一般会計決算財源別調　8～9

(4)　一般会計歳入及び市税収入額の年度別推移　10

(5)　基準財政需要額・基準財政収入額の年度別比較　11

(6)　令和5年度普通会計歳入決算による人口一人当たりの類似団体との比較　12

(7)　令和5年度市税歳入決算による人口一人当たりの類似団体との比較　12

(8)　地方債現在高及び公債費負担比率の類似団体比較（普通会計）　13～14

(9)　経常収支比率の推移と類似団体比較（普通会計）　13～14

（1）　令和6年度一般会計予算（当初）

歳　入

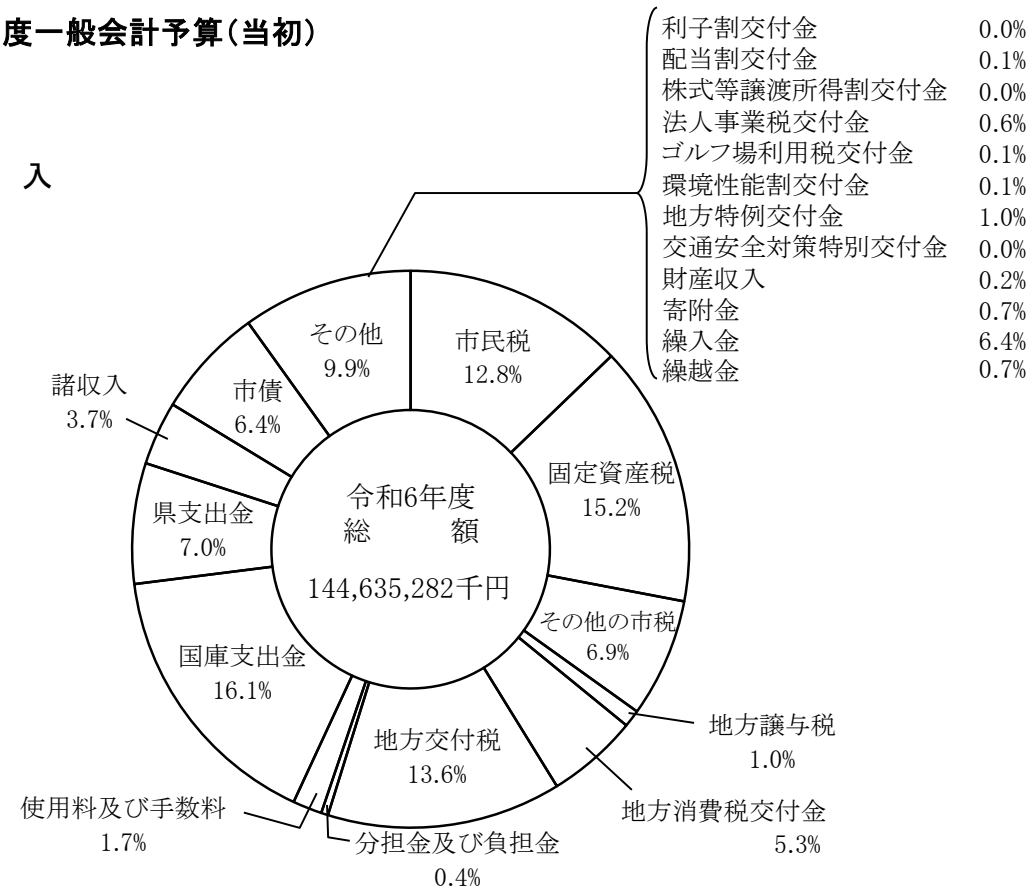

歳　出

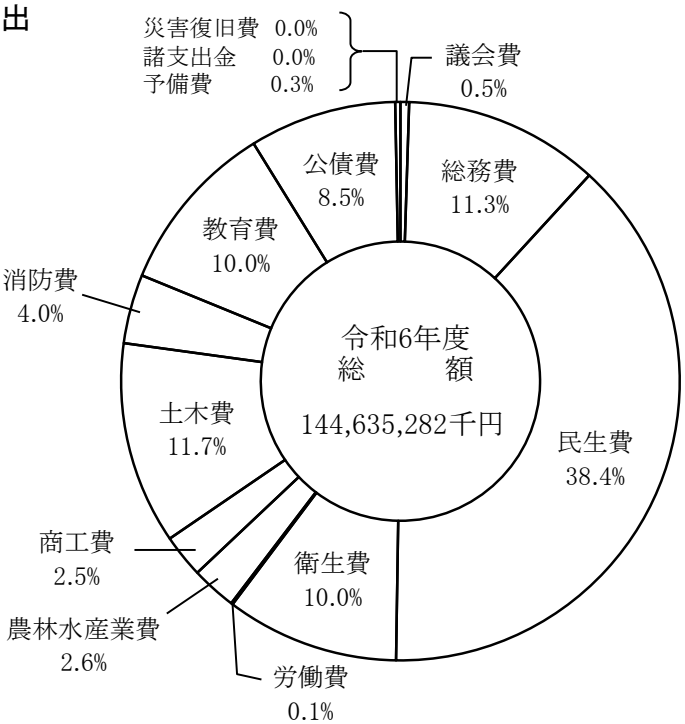

※構成比は科目ごとに四捨五入しているため、積み上げが100にならない場合がある。
※歳入その他の構成比は科目ごとに四捨五入しているため、積み上げが一致しない場合がある。

歳　入　　**歳　出**

（単位:千円、%）

款　別	予算額	前年度比	款　別	予算額	前年度比
1 市税	50,361,570	96.6%	1 議会費	667,641	96.9%
2 地方譲与税	1,430,577	102.4%	2 総務費	16,377,422	123.0%
3 利子割交付金	14,031	88.2%	3 民生費	55,602,962	102.1%
4 配当割交付金	118,527	100.3%	4 衛生費	14,510,127	76.9%
5 株式等譲渡所得割交付金	60,555	99.8%	5 労働費	126,052	97.2%
6 法人事業税交付金	809,936	109.7%	6 農林水産業費	3,730,512	61.9%
7 地方消費税交付金	7,629,350	83.7%	7 商工費	3,609,687	92.8%
8 ゴルフ場利用税交付金	128,980	93.0%	8 土木費	16,913,765	95.6%
9 環境性能割交付金	102,026	123.4%	9 消防費	5,768,861	108.5%
10 地方特例交付金	1,495,256	469.1%	10 教育費	14,523,581	107.0%
11 地方交付税	19,706,680	121.5%	11 災害復旧費	33,329	31.0%
12 交通安全対策特別交付金	44,000	86.3%	12 公債費	12,271,333	100.8%
13 分担金及び負担金	620,734	91.4%	13 諸支出金	10	100.0%
14 使用料及び手数料	2,498,942	100.5%	14 予備費	500,000	100.0%
15 国庫支出金	23,273,680	87.7%			
16 県支出金	10,167,697	97.0%			
17 財産収入	349,994	93.1%			
18 寄附金	962,218	145.4%			
19 繰入金	9,208,785	106.7%			
20 繰越金	1,000,000	100.0%			
21 諸収入	5,411,320	108.9%			
22 市債	9,240,424	87.8%			
歳入合計	144,635,282	98.5%	歳出合計	144,635,282	98.5%

※表示単位未満を四捨五入しており、積み上げが合計と一致しない場合がある。

(2)　令和5年度一般会計決算

歳　入

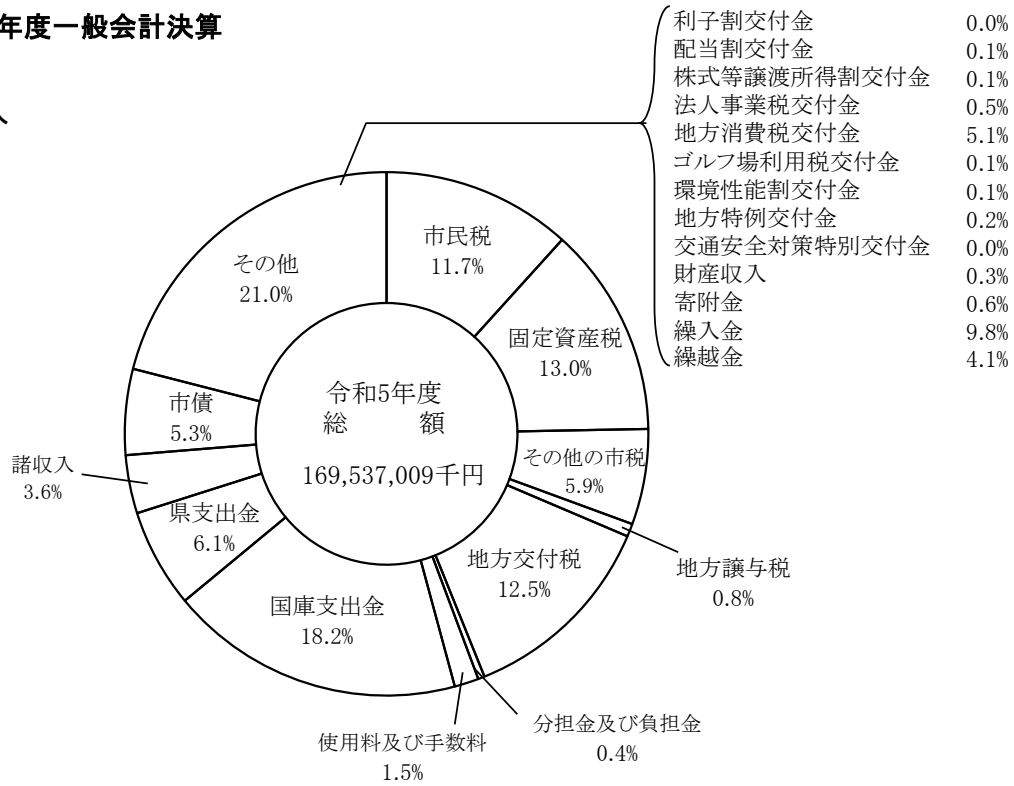

歳　出

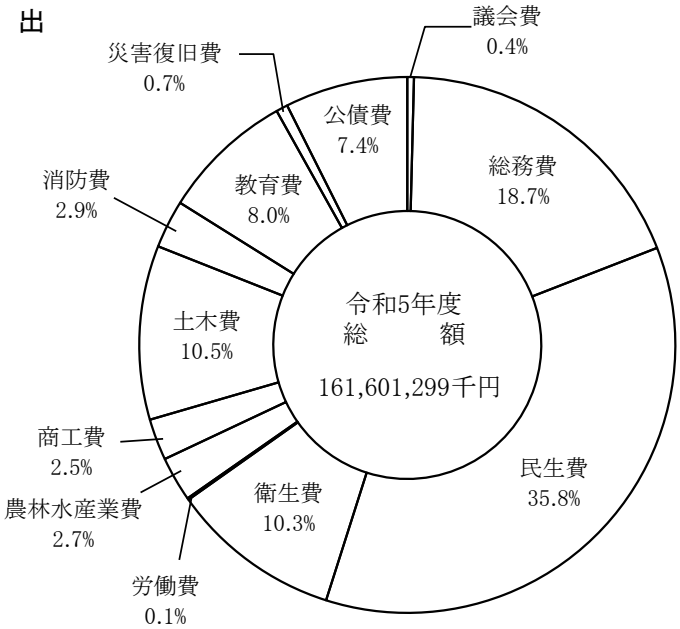

※構成比は科目ごとに四捨五入しているため、積み上げが100にならない場合がある。
※歳入その他の構成比は科目ごとに四捨五入しているため、積み上げが一致しない場合がある。

歳　入　　**歳　出**

（単位：千円、％）

款　別	収入済額	前年度比	款　別	支出済額	前年度比
1 市税	51,853,520	100.1%	1 議会費	659,792	97.7%
2 地方譲与税	1,387,242	99.4%	2 総務費	30,273,589	127.8%
3 利子割交付金	13,310	85.2%	3 民生費	57,799,326	106.1%
4 配当割交付金	176,430	114.6%	4 衛生費	16,625,280	94.2%
5 株式等譲渡所得割交付金	190,842	177.0%	5 労働費	136,090	120.4%
6 法人事業税交付金	883,602	108.2%	6 農林水産業費	4,306,950	130.1%
7 地方消費税交付金	8,662,975	100.3%	7 商工費	4,026,179	90.4%
8 ゴルフ場利用税交付金	127,581	96.7%	8 土木費	17,011,304	84.6%
9 環境性能割交付金	113,874	144.4%	9 消防費	4,756,838	101.1%
10 地方特例交付金	332,082	100.7%	10 教育費	12,851,867	94.7%
11 地方交付税	21,245,172	123.1%	11 災害復旧費	1,124,776	185.9%
12 交通安全対策特別交付金	39,551	85.8%	12 公債費	12,029,308	101.6%
13 分担金及び負担金	605,337	100.6%	13 諸支出金	0	－
14 使用料及び手数料	2,546,922	104.2%	14 予備費	0	－
15 国庫支出金	30,883,014	90.7%			
16 県支出金	10,314,620	109.5%			
17 財産収入	424,342	82.6%			
18 寄附金	1,033,651	126.6%			
19 繰入金	16,685,539	236.9%			
20 繰越金	6,880,356	74.8%			
21 諸収入	6,136,668	106.6%			
22 市債	9,000,379	78.3%			
歳入合計	169,537,009	104.6%	歳出合計	161,601,299	104.1%

※表示単位未満を四捨五入しており、積み上げが合計と一致しない場合がある。

(3) 令和5年度一般会計決算財源別調

構 成 図

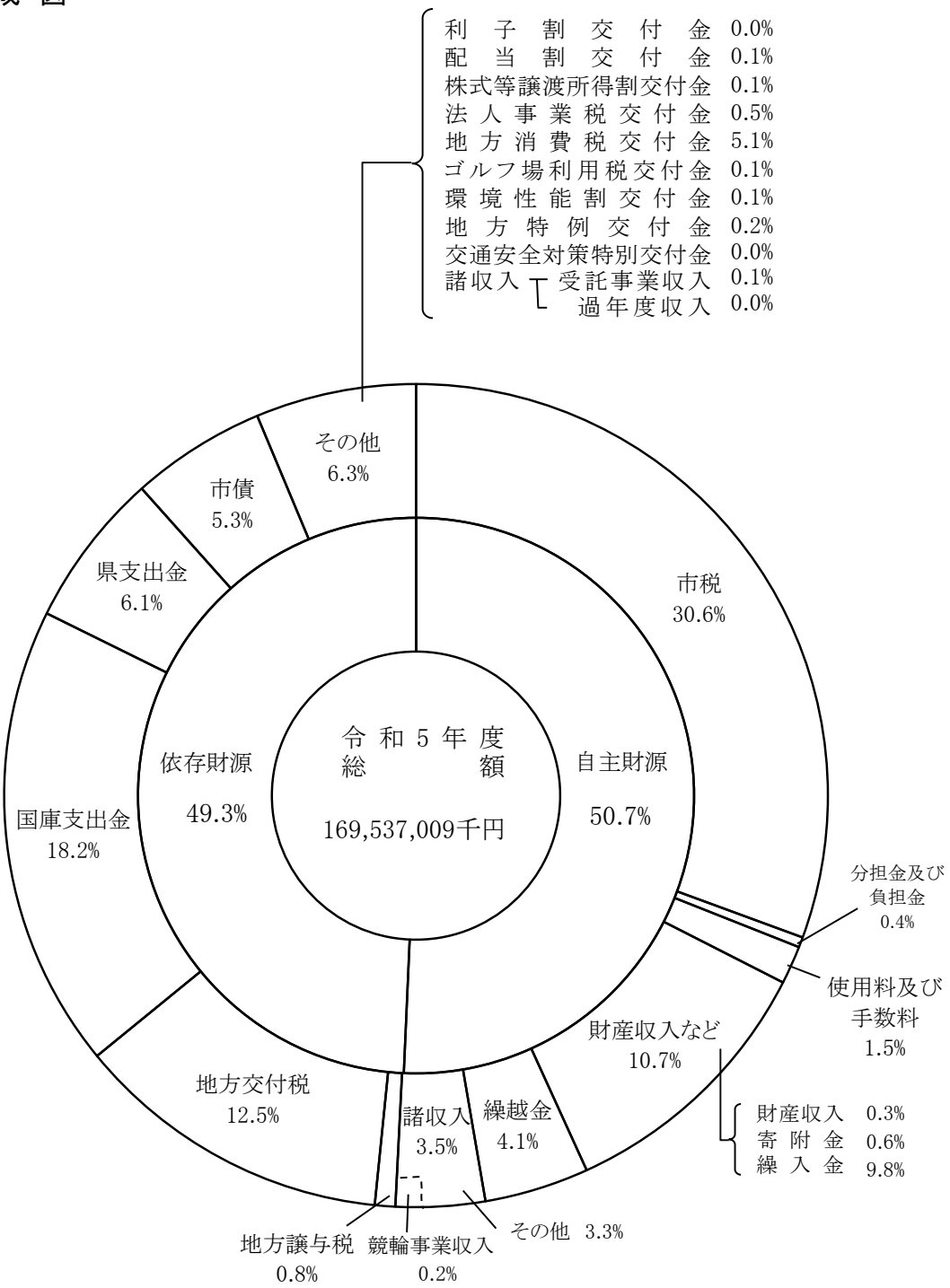

※構成比は科目ごとに四捨五入しているため、積み上げが100にならない場合がある。
※その他の構成比は科目ごとに四捨五入しているため、積み上げが一致しない場合がある。

（単位：千円、％）

科目＼年度			令和元年度		令和2年度		令和3年度		令和4年度		令和5年度	
			決算額	構成比	決算額	構成比	決算額	構成比	決算額	構成比	決算額	構成比
自主財源	市税		50,697,910	31.0	51,385,681	25.8	50,575,822	29.3	51,799,226	32.0	51,853,520	30.6
	分担金及び負担金		997,124	0.6	607,535	0.3	624,828	0.4	601,541	0.4	605,337	0.4
	使用料及び手数料		2,827,682	1.7	2,491,084	1.2	2,406,395	1.4	2,443,406	1.5	2,546,922	1.5
	財産収入		306,323	0.2	514,318	0.3	464,054	0.3	513,701	0.3	424,342	0.3
	寄附金		493,956	0.3	673,840	0.3	704,483	0.4	816,242	0.5	1,033,651	0.6
	繰入金		21,034,448	12.9	10,362,191	5.2	8,931,092	5.2	7,042,584	4.3	16,685,539	9.8
	繰越金		6,000,455	3.7	7,093,527	3.6	7,243,232	4.2	9,192,256	5.7	6,880,356	4.1
	諸収入	競輪事業収入	316,515	0.2	405,095	0.2	470,000	0.3	380,000	0.2	390,000	0.2
		その他	6,839,880	4.2	6,440,279	3.2	4,740,298	2.7	5,189,354	3.2	5,589,172	3.3
	計		89,514,293	54.8	79,973,550	40.1	76,160,204	44.1	77,978,310	48.1	86,008,839	50.7
依存財源	地方譲与税		1,372,961	0.8	1,340,275	0.7	1,366,985	0.8	1,395,003	0.9	1,387,242	0.8
	利子割交付金		29,212	0.0	34,394	0.0	27,843	0.0	15,627	0.0	13,310	0.0
	配当割交付金		143,533	0.1	116,518	0.1	193,670	0.1	153,896	0.1	176,430	0.1
	株式等譲渡所得割交付金		70,210	0.0	131,409	0.1	204,770	0.1	107,848	0.1	190,842	0.1
	法人事業税交付金		－	－	484,337	0.2	848,732	0.5	816,948	0.5	883,602	0.5
	地方消費税交付金		6,294,973	3.9	7,708,373	3.9	8,370,811	4.8	8,637,881	5.3	8,662,975	5.1
	ゴルフ場利用税交付金		138,866	0.1	133,572	0.1	141,991	0.1	132,000	0.1	127,581	0.1
	環境性能割交付金		43,086	0.1	72,062	0.0	74,119	0.0	78,842	0.0	113,874	0.1
	地方特例交付金		247,610	0.2	308,426	0.2	1,018,644	0.6	329,889	0.2	332,082	0.2
	地方交付税		17,611,933	10.8	16,895,815	8.5	16,998,765	9.8	17,252,853	10.6	21,245,172	12.5
	交通安全対策特別交付金		52,967	0.0	56,546	0.0	52,435	0.0	46,074	0.0	39,551	0.0
	国庫支出金		21,119,161	12.9	62,614,295	31.4	41,097,981	23.8	34,057,084	21.0	30,883,014	18.2
	県支出金		11,530,506	7.1	11,820,082	5.9	11,639,897	6.7	9,419,171	5.8	10,314,620	6.1
	諸収入	受託事業収入	100,680	0.1	85,042	0.0	102,055	0.1	125,051	0.1	138,122	0.1
		過年度収入	57,365	0.0	4,850	0.0	23,932	0.0	62,077	0.0	19,374	0.0
	市債		14,964,470	9.2	17,611,160	8.8	14,523,513	8.4	11,488,246	7.1	9,000,379	5.3
	自動車取得税交付金		137,184	0.1	－	－	－	－	－	－		－
	計		73,914,717	45.2	119,417,156	59.9	96,686,143	55.9	84,118,490	51.9	83,528,170	49.3
合計			163,429,010	100.0	199,390,707	100.0	172,846,348	100.0	162,096,800	100.0	169,537,009	100.0

※構成比は科目ごとに四捨五入しているため、積み上げが100にならない場合がある。

（4） 一般会計歳入及び市税収入額の年度別推移

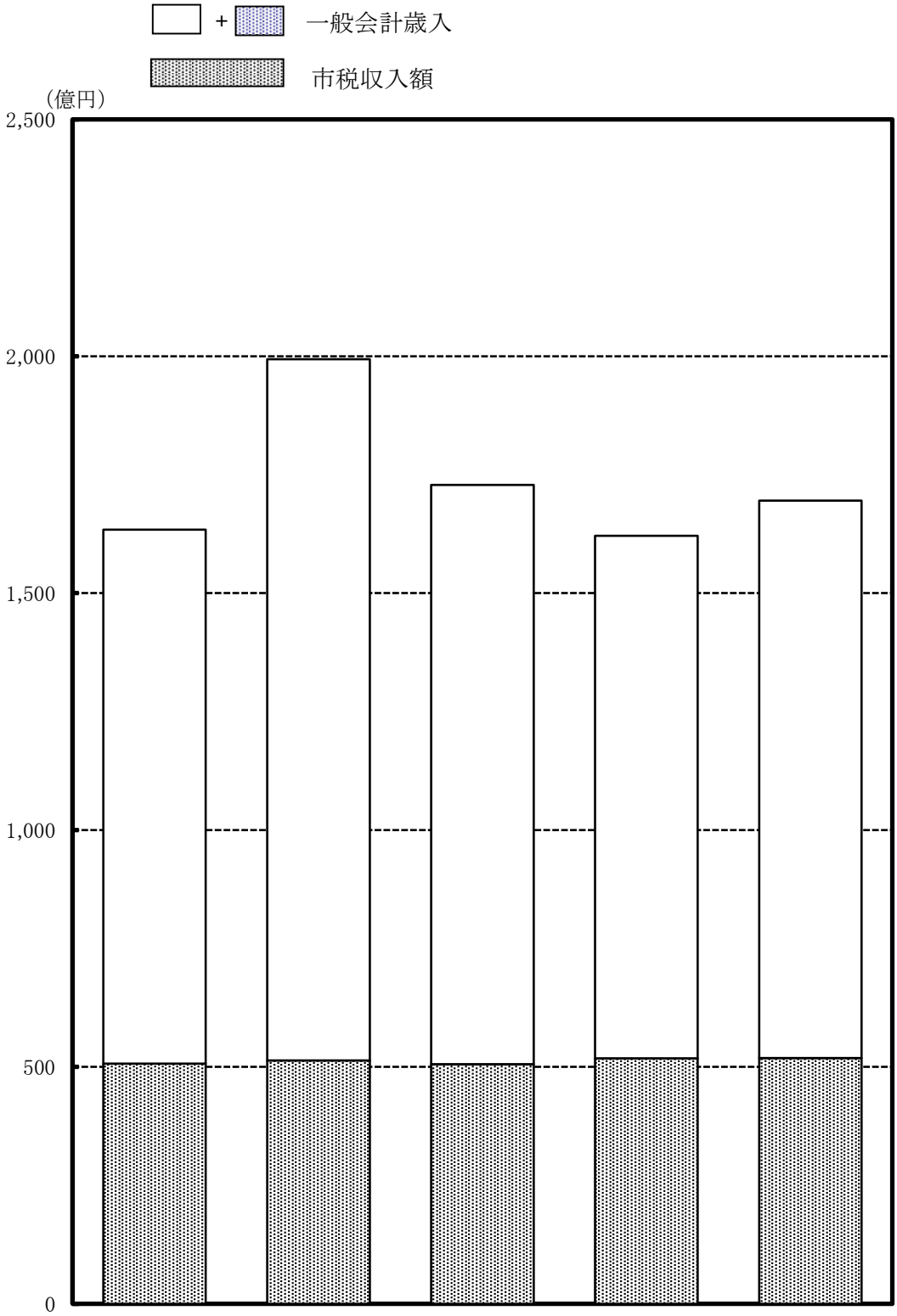

	令和元年度	令和2年度	令和3年度	令和4年度	令和5年度
一般会計歳入（千円）	163,429,010	199,390,707	172,846,348	162,096,800	169,537,009
市税収入額（千円）	50,697,910	51,385,681	50,575,822	51,799,226	51,853,520
市税の割合（%）	31.0	25.8	29.3	32.0	30.6

(5) 基準財政需要額・基準財政収入額の年度別比較

（単位：千円）

区分＼年度	令和元年度	令和2年度	令和3年度	令和4年度	令和5年度
基準財政需要額 (A)	56,977,019	58,534,519	60,136,836	61,750,199	63,216,608
対前年度比（%）	101.6	102.7	102.7	102.7	102.4
基準財政収入額 (B)	45,302,170	46,824,045	46,478,344	49,214,587	49,866,256
対前年度比（%）	100.7	103.4	99.3	105.9	101.3
普通交付税額 [(A)−(B)]−調整額 −錯誤額	11,871,641	11,680,570	13,633,372	12,535,612	13,618,728
対前年度比（%）	107.0	98.4	116.7	91.9	108.6
財政力指数 3ヵ年平均	0.80	0.80	0.79	0.79	0.79

※ 調整額とは、財源不足分の全国計と普通交付税の総額との差額を各団体の基準財政需要額に応じて按分したもの。

（6） 令和5年度普通会計歳入決算による人口一人当たりの類似団体との比較

（数値については市独自の調査による）

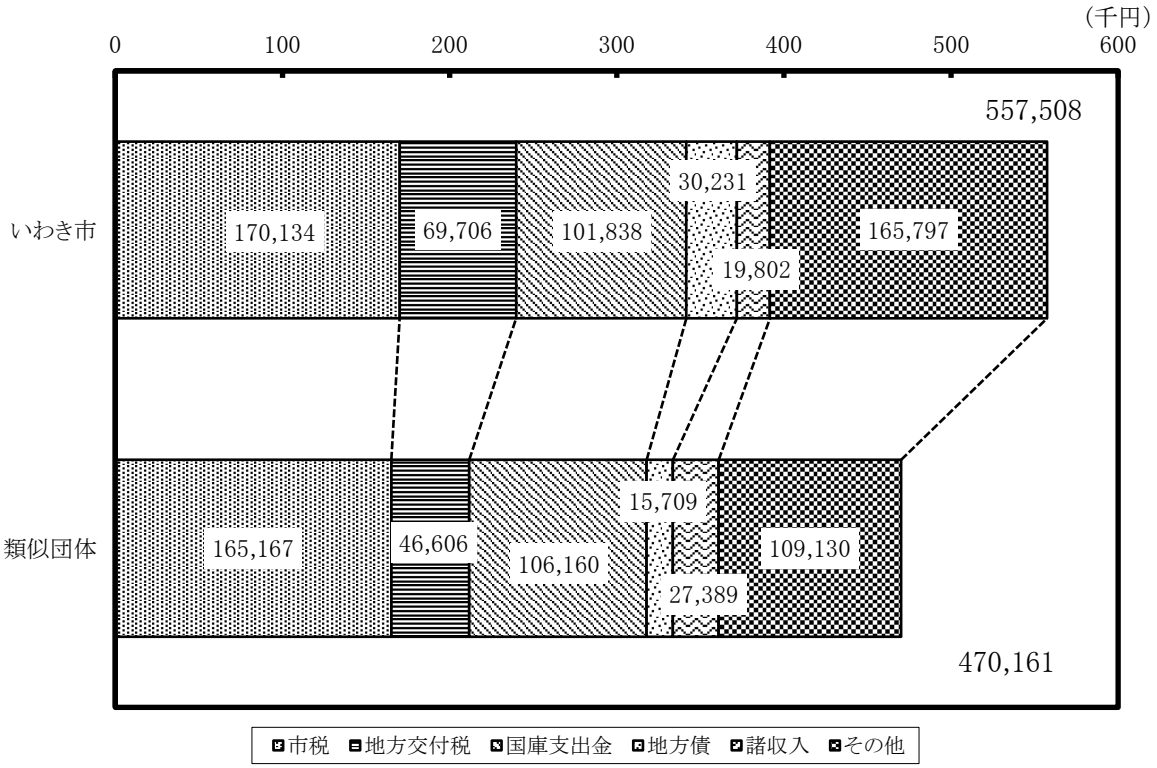

※ 普通会計 ： 地方公共団体ごとに各会計の範囲が異なることから、財政状況の比較等を目的に、統一的に用いられる会計区分。

（7） 令和5年度市税歳入決算による人口一人当たりの類似団体との比較

（数値については市独自の調査による）

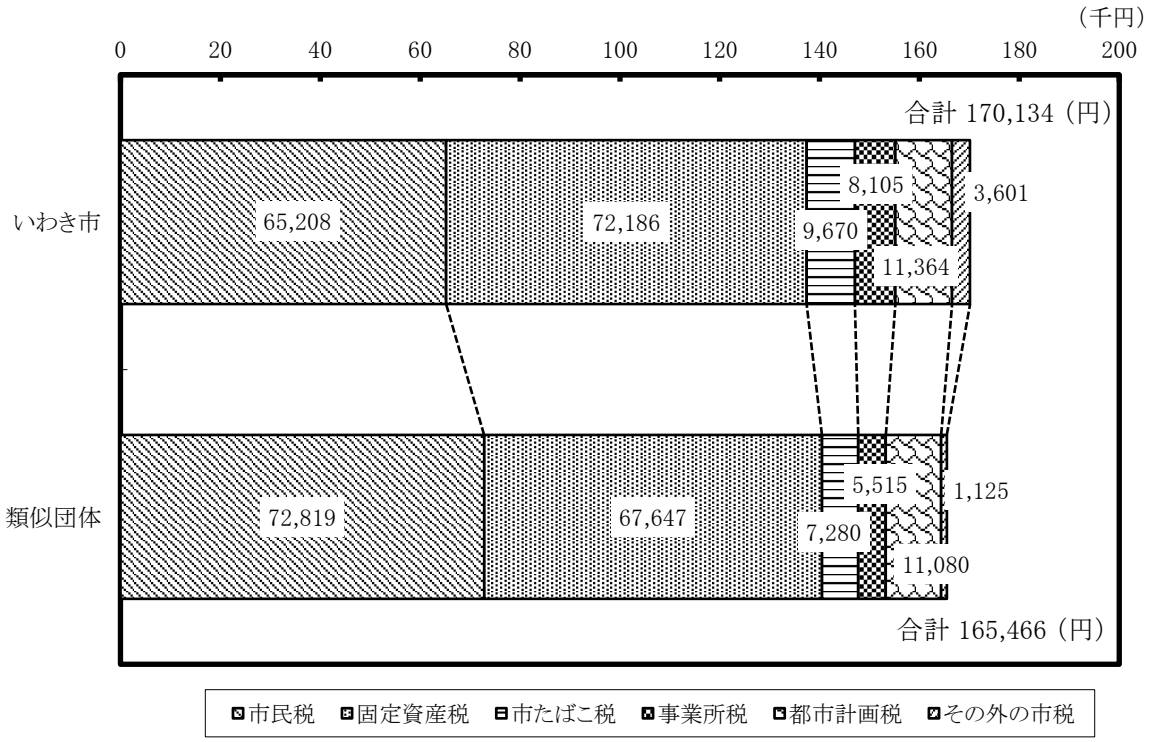

※ 類似団体 ： 令和6年3月31日現在の中核市

(8)　地方債現在高及び公債費負担比率の類似団体比較

年度 / 区分 / 項目	令和元年度		令和2年度	
	いわき市	類似団体	いわき市	類似団体
年度末現在高(千円)	123,938,143	139,651,500	123,444,999	135,228,533
公債費負担比率(%)	11.2	12.0	11.2	13.4

(9)　経常収支比率の推移と類似団体比較

年度 / 区分 / 項目		令和元年度		令和2年度	
		いわき市	類似団体	いわき市	類似団体
経常収支比率(%)		86.6	93.1	87.1	92.9
内訳	人件費	23.0	23.5	24.7	24.9
	物件費	15.6	15.4	14.2	14.9
	維持補修費	2.3	1.5	2.0	1.6
	扶助費	12.7	15.5	11.3	14.8
	補助費等	6.8	9.0	9.1	8.9
	公債費	14.4	16.3	14.2	15.8
	繰出金	11.7	11.8	11.5	11.8

※　経常収支比率　…　地方公共団体の財政構造の弾力性を判断するための指標で、地方税、普通交付税を中心とする毎年度経常的に収入される一般財源(経常一般財源)が、人件費、扶助費、公債費のように毎年度経常的に支出される経費(経常的経費)にどの程度充当されているかという、経常的経費に充当された一般財源額の経常一般財源総額に対する割合

$$\text{経常収支比率} = \frac{\text{経常経費充当一般財源の額}}{\text{経常一般財源総額}} \times 100(\%)$$

(注)　類似団体については、各年度末現在の中核市(いわき市を含む)である。
なお、各数値については、本市が独自に調査したもの。

令和3年度		令和4年度		令和5年度	
いわき市	類似団体	いわき市	類似団体	いわき市	類似団体
126,401,884	130,877,629	125,968,087	140,027,248	128,066,820	1,703,139,107
11.3	10.7	11.7	11.8	11.0	15.3

令和3年度		令和4年度		令和5年度	
いわき市	類似団体	いわき市	類似団体	いわき市	類似団体
86.0	88.6	91.1	92.7	93.4	93.3
24.1	24.4	25.5	23.9	25.6	23.6
13.9	14.6	15.0	15.1	15.5	15.7
2.1	1.5	2.1	1.6	2.2	1.6
10.5	14.4	11.1	15.1	12.0	15.8
9.4	7.3	10.1	9.0	10.1	9.0
14.7	14.8	15.6	15.8	16.0	15.3
11.2	11.4	11.6	12.0	12.0	12.1

Ⅲ　市 税 総 括

(1)　令和5･6年度市税当初予算額調 …… 15
(2)　市税決算額 …… 15～18
(3)　市税負担額 …… 19
(4)　市税収入額の税目別構成比の年度別推移 …… 20
(5)　市税主要税目調定額(現年度分)の伸率 …… 21
(6)　市税月別収入額の年度別推移 …… 22

(1)　令和5･6年度市税当初予算額調

（単位：千円、％）

税目	令和5年度 当初予算額(A)	令和5年度 構成比	令和6年度 当初予算額(B)	令和6年度 構成比	増減比 (B)／(A)
市民税	19,981,305	38.3	18,445,619	36.6	92.3
個人	16,380,573	31.4	15,046,297	29.9	91.9
法人	3,600,732	6.9	3,399,322	6.7	94.4
固定資産税	22,385,085	42.9	21,985,434	43.7	98.2
純固定資産税	22,230,604	42.6	21,831,088	43.3	98.2
交付金	154,481	0.3	154,346	0.3	99.9
軽自動車税	1,023,719	2.0	1,044,701	2.1	102.0
種別割	977,970	1.9	1,000,161	2.0	102.3
環境性能割	45,749	0.1	44,540	0.1	97.4
市たばこ税	2,772,426	5.3	2,877,022	5.7	103.8
鉱産税	1	0.0	1	0.0	100.0
入湯税	83,853	0.2	96,276	0.2	114.8
都市計画税	3,480,485	6.7	3,452,315	6.9	99.2
事業所税	2,431,703	4.7	2,460,202	4.9	101.2
計	**52,158,577**	**100.0**	**50,361,570**	**100.0**	**96.6**

(2)　市税決算額

① 決算額の年度別推移

年度	予算現額（千円）	調定額（千円）	収入済額（千円）	不納欠損額（千円）	還付未済額（千円）	次年度繰越額（千円）
令和元	50,352,050	53,021,500	50,697,910	115,052	20,270	2,228,807
令和2	50,971,367	53,702,809	51,385,681	297,240	30,767	2,050,655
令和3	50,063,968	52,569,991	50,575,822	346,703	26,180	1,673,646
令和4	51,619,512	53,657,521	51,799,226	149,406	11,360	1,720,250
令和5	51,778,577	53,698,185	51,853,520	179,484	15,640	1,680,821

② 税目別決算額の年度別推移

区分 / 税目	令和元年度			令和2年度		
	調定額	収入額	収入率	調定額	収入額	収入率
1 市民税	21,941,130	20,871,381	95.1	22,045,178	21,046,315	95.5
個人	17,705,428	16,784,407	94.8	17,844,571	17,010,385	95.3
(現)	16,802,369	16,534,920	98.4	16,961,896	16,749,851	98.7
(滞)	903,060	249,488	27.6	882,675	260,534	29.5
法人	4,235,702	4,086,974	96.5	4,200,607	4,035,930	96.1
(現)	4,097,417	4,076,969	99.5	4,049,203	4,007,128	99.0
(滞)	138,286	10,004	7.2	151,404	28,802	19.0
2 固定資産税	21,520,139	20,535,973	95.4	22,029,428	20,996,283	95.3
純固定資産税	21,386,244	20,402,078	95.4	21,869,140	20,835,995	95.3
(現)	20,471,183	20,217,441	98.8	20,937,507	20,657,617	98.7
(滞)	915,061	184,638	20.2	931,633	178,378	19.1
交付金	133,895	133,895	100.0	160,288	160,288	100.0
3 軽自動車税	952,870	885,555	92.9	989,975	927,693	93.7
種別割	936,952	869,637	92.8	964,782	902,500	93.5
(現)	878,982	854,629	97.2	901,257	883,679	98.0
(滞)	57,970	15,008	25.9	63,525	18,821	29.6
環境性能割	15,918	15,918	100.0	25,193	25,193	100.0
4 市たばこ税	2,818,189	2,818,189	100.0	2,720,389	2,720,389	100.0
5 鉱産税	2	2	100.0	2	2	100.0
6 特別土地保有税	5,732	0	0.0	5,732	0	0.0
(現)	0	0	0.0	0	0	0.0
(滞)	5,732	0	0.0	5,732	0	0.0
7 入湯税	105,959	90,278	85.2	56,575	40,748	72.0
(現)	95,277	90,278	94.8	40,894	38,151	93.3
(滞)	10,682	0	0.0	15,681	2,596	16.6
8 都市計画税	3,301,523	3,149,592	95.4	3,419,324	3,257,788	95.3
(現)	3,160,260	3,121,088	98.8	3,273,660	3,229,898	98.7
(滞)	141,263	28,504	20.2	145,664	27,890	19.1
9 事業所税	2,375,956	2,346,940	98.8	2,436,205	2,396,464	98.4
(現)	2,353,273	2,343,594	99.6	2,407,189	2,388,955	99.2
(滞)	22,684	3,346	14.8	29,016	7,509	25.9
市税合計	**53,021,500**	**50,697,910**	**95.6**	**53,702,809**	**51,385,681**	**95.7**
(現)	**50,826,763**	**50,206,922**	**98.8**	**51,477,478**	**50,861,152**	**98.8**
(滞)	**2,194,737**	**490,988**	**22.4**	**2,225,331**	**524,529**	**23.6**
国民健康保険税 一般分	8,168,918	5,534,895	67.8	7,790,784	5,473,563	70.3
(現)	5,610,005	5,066,325	90.3	5,400,541	4,980,405	92.2
(滞)	2,558,913	468,570	18.3	2,390,243	493,158	20.6
国民健康保険税 退職分	36,622	9,626	26.3	24,049	5,804	24.1
(現)	3,435	3,142	91.5	22	22	100.0
(滞)	33,186	6,484	19.5	24,027	5,782	24.1
国民健康保険税 合計	**8,205,540**	**5,544,521**	**67.6**	**7,814,833**	**5,479,367**	**70.1**
(現)	**5,613,441**	**5,069,467**	**90.3**	**5,400,563**	**4,980,427**	**92.2**
(滞)	**2,592,099**	**475,054**	**18.3**	**2,414,269**	**498,940**	**20.7**

（単位：千円、%）

令和3年度			令和4年度			令和5年度		
調定額	収入額	収入率	調定額	収入額	収入率	調定額	収入額	収入率
20,959,965	20,088,707	95.8	20,980,262	20,137,659	96.0	20,678,297	19,874,264	96.1
17,130,948	16,378,837	95.6	17,241,634	16,509,833	95.8	17,242,678	16,502,687	95.7
16,379,701	16,173,599	98.7	16,575,068	16,342,146	98.6	16,564,737	16,323,127	98.5
751,248	205,238	27.3	666,566	167,687	25.2	677,941	179,560	26.5
3,829,016	3,709,869	96.9	3,738,628	3,627,826	97.0	3,435,619	3,371,577	98.1
3,671,151	3,666,348	99.9	3,619,761	3,609,348	99.7	3,329,708	3,314,084	99.5
157,865	43,521	27.6	118,867	18,478	15.5	105,910	57,493	54.3
21,867,047	20,988,295	96.0	22,647,501	21,860,940	96.5	22,816,722	22,000,903	96.4
21,706,606	20,827,855	96.0	22,493,363	21,706,802	96.5	22,662,240	21,846,421	96.4
20,820,554	20,612,309	99.0	21,803,202	21,563,687	98.9	21,937,223	21,695,699	98.9
886,053	215,546	24.3	690,161	143,115	20.7	725,018	150,722	20.8
160,440	160,440	100.0	154,138	154,138	100.0	154,481	154,481	100.0
1,020,499	958,404	93.9	1,059,794	999,248	94.3	1,075,009	1,017,335	94.6
989,934	927,839	93.7	1,015,249	954,703	94.0	1,038,964	981,290	94.4
932,262	914,028	98.0	960,952	942,413	98.1	984,579	967,885	98.3
57,671	13,811	23.9	54,297	12,290	22.6	54,385	13,405	24.6
30,565	30,565	100.0	44,545	44,545	100.0	36,045	36,045	100.0
2,829,735	2,829,747	100.0	2,952,850	2,952,850	100.0	2,947,085	2,947,085	100.0
1	1	100.0	1	1	100.0	1	1	100.0
0	0	0.0	0	0	0.0	0	0	0.0
0	0	0.0	0	0	0.0	0	0	0.0
0	0	0.0	0	0	0.0	0	0	0.0
61,672	47,598	77.2	77,861	68,386	87.8	89,787	80,175	89.3
47,496	46,278	97.4	69,544	68,386	98.3	80,649	79,335	98.4
14,176	1,320	9.3	8,317	0	0.0	9,138	840	9.2
3,340,908	3,205,658	96.0	3,498,940	3,376,587	96.5	3,592,897	3,463,556	96.4
3,204,534	3,172,482	99.0	3,391,582	3,354,325	98.9	3,477,952	3,439,660	98.9
136,374	33,175	24.3	107,358	22,262	20.7	114,945	23,896	20.8
2,490,165	2,457,413	98.7	2,440,314	2,403,554	98.5	2,498,386	2,470,200	98.9
2,462,951	2,441,255	99.1	2,408,075	2,386,771	99.1	2,461,627	2,449,224	99.5
27,214	16,158	59.4	32,239	16,783	52.1	36,759	20,977	57.1
52,569,991	**50,575,822**	**96.2**	**53,657,521**	**51,799,226**	**96.5**	**53,698,185**	**51,853,520**	**96.6**
50,539,389	**50,047,052**	**99.0**	**51,979,718**	**51,418,610**	**98.9**	**51,974,088**	**51,406,628**	**98.9**
2,030,602	**528,770**	**26.0**	**1,677,803**	**380,616**	**22.7**	**1,724,097**	**446,892**	**25.9**
7,446,057	5,356,068	71.9	6,911,756	5,097,773	73.8	6,549,907	4,836,918	73.8
5,411,258	4,999,546	92.4	5,178,075	4,787,468	92.5	4,946,103	4,567,895	92.4
2,034,799	356,522	17.5	1,733,681	310,305	17.9	1,603,804	269,023	16.8
15,355	2,054	13.4	8,465	786	9.3	6,783	401	5.9
0	0	0.0	0	0	0.0	0	0	0.0
15,355	2,054	13.4	8,465	786	9.3	6,783	401	5.9
7,461,412	**5,358,123**	**71.8**	**6,920,220**	**5,098,559**	**73.7**	**6,556,690**	**4,837,319**	**73.8**
5,411,258	**4,999,546**	**92.4**	**5,178,075**	**4,787,468**	**92.5**	**4,946,103**	**4,567,895**	**92.4**
2,050,154	**358,576**	**17.5**	**1,742,145**	**311,091**	**17.9**	**1,610,587**	**269,424**	**16.7**

※表示単位未満を四捨五入しているため、積み上げが合計と一致しない場合がある。

③ グラフによる市税決算額の年度別推移

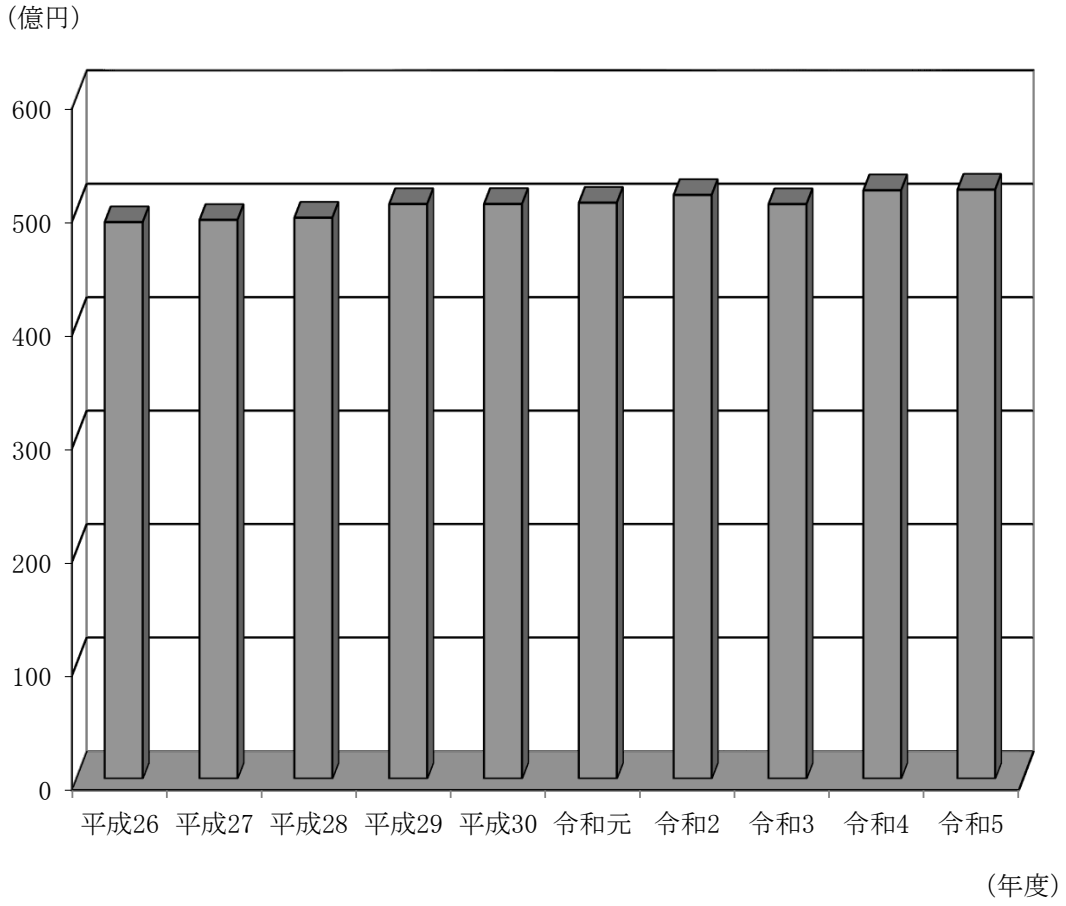

年度	平成26	平成27	平成28	平成29	平成30	令和元	令和2	令和3	令和4	令和5
決算額(億円)	489.88	491.86	493.80	505.84	505.88	506.98	513.86	505.76	517.99	518.54
前年比(%)	103.95	100.40	100.39	102.44	100.01	100.22	101.36	98.42	102.42	100.11

（3）市税負担額

① 負担額の年度別推移

（人口：各年度末人口）

	令和元年度	令和2年度	令和3年度	令和4年度	令和5年度
一般会計歳入額（千円）	163,429,010	199,390,707	172,846,348	162,096,799	169,537,009
市税収入総額（千円）	50,697,910	51,385,681	50,575,822	51,799,225	51,853,519
一般会計歳入額に占める割合（%）	31.0	25.8	29.3	32.0	30.6
市民1人当たり（円）	150,098	155,345	154,816	160,613	162,701
一世帯当たり（円）	353,296	363,965	358,196	367,048	367,203

（4）市税収入額の税目別構成比の年度別推移

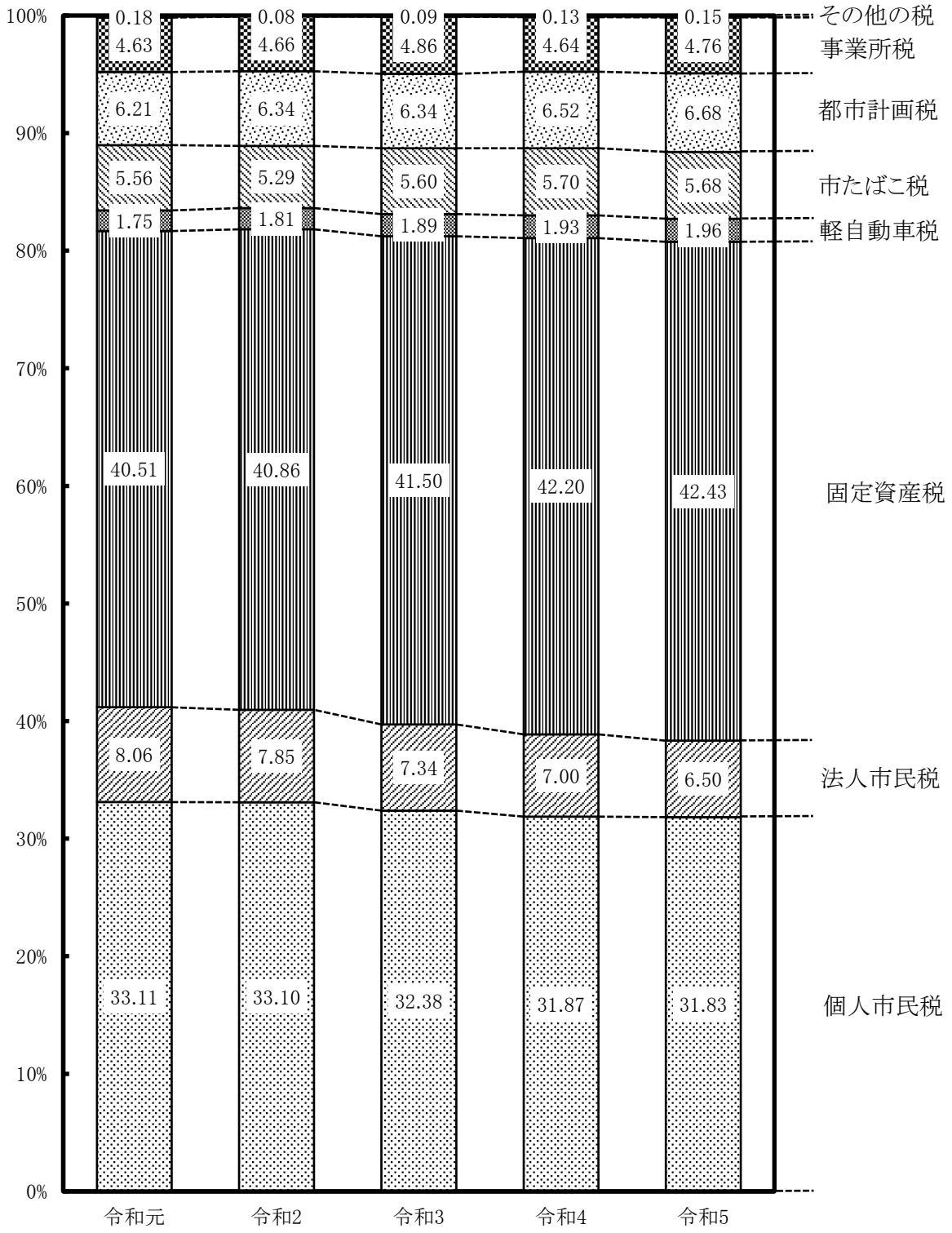

※構成比は科目ごとに四捨五入しているため、積み上げが100にならない場合がある。

その他の税の構成比の内訳　（単位：%）

	令和元	令和2	令和3	令和4	令和5
鉱産税	0.00	0.00	0.00	0.00	0.00
特別土地保有税	0.00	0.00	0.00	0.00	0.00
入湯税	0.18	0.08	0.09	0.13	0.15

（5）市税主要税目調定額（現年度分）の伸率

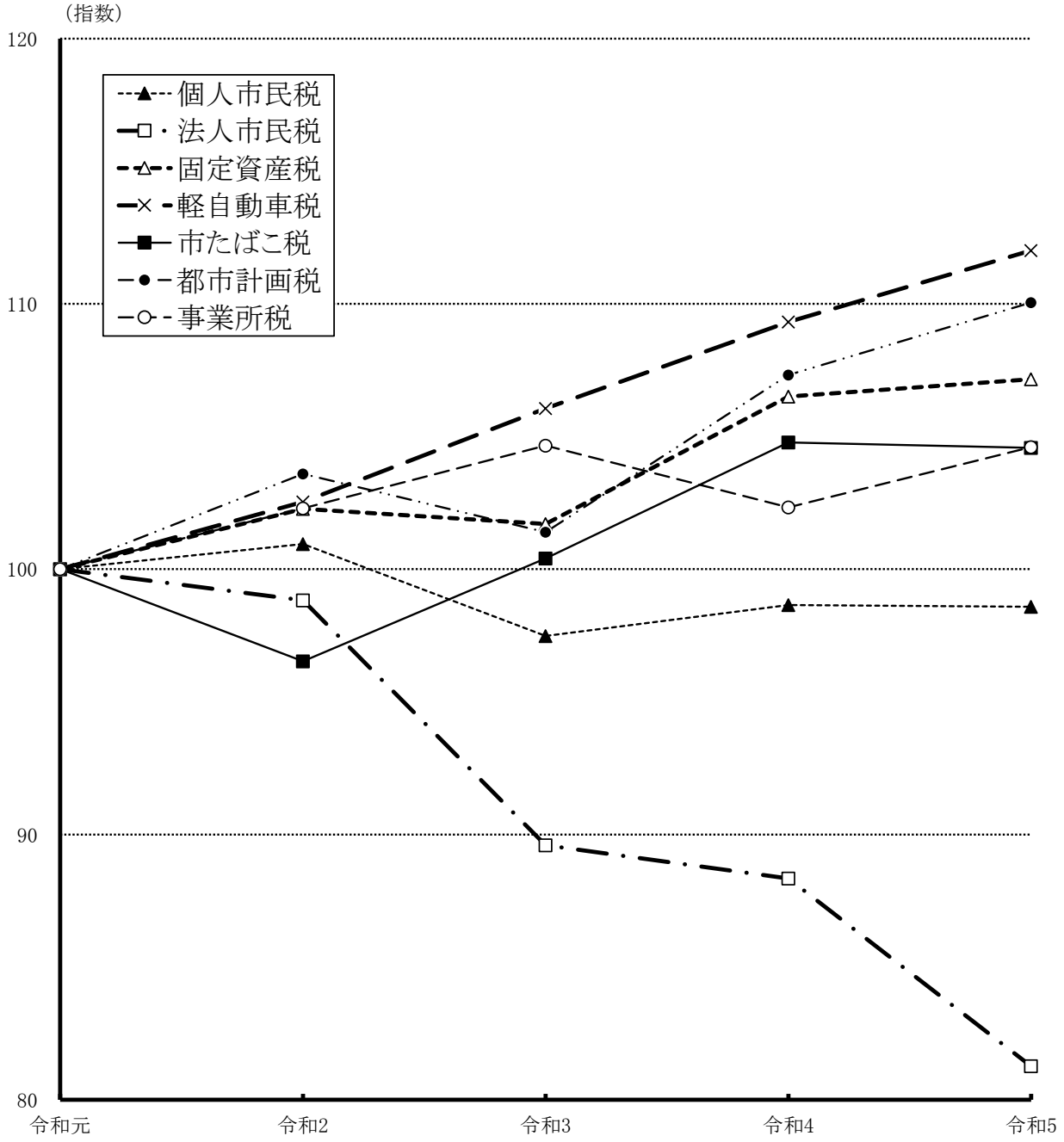

（単位：千円）

	令和元年度		令和2年度		令和3年度		令和4年度		令和5年度	
	調定額	指数	調定額	指数	調定額	指数	調定額	指数	調定額	指数
個人市民税	16,802,369	100.0	16,961,896	100.9	16,379,701	97.5	16,575,068	98.6	16,564,737	98.6
法人市民税	4,097,417	100.0	4,049,203	98.8	3,671,151	89.6	3,619,761	88.3	3,329,708	81.3
固定資産税	20,471,183	100.0	20,937,507	102.3	20,820,554	101.7	21,803,202	106.5	21,937,223	107.2
軽自動車税	878,982	100.0	901,257	102.5	932,262	106.1	960,952	109.3	984,579	112.0
市たばこ税	2,818,189	100.0	2,720,389	96.5	2,829,735	100.4	2,952,850	104.8	2,947,085	104.6
都市計画税	3,160,260	100.0	3,273,660	103.6	3,204,534	101.4	3,391,582	107.3	3,477,952	110.1
事業所税	2,353,273	100.0	2,407,189	102.3	2,462,951	104.7	2,408,075	102.3	2,461,627	104.6

(6)　市税月別収入額の年度別推移

（単位：千円、%）

		令和元年度	令和2年度	令和3年度	令和4年度	令和5年度
4月～6月	収入額	19,545,069	20,254,256	20,794,971	21,625,493	22,064,188
	対予算	38.6	39.6	42.6	41.9	42.3
	対調定	41.1	41.9	43.8	42.7	45.3
7月	収入額	3,966,407	3,725,164	2,179,600	2,734,564	1,872,452
	対予算	46.4	46.9	47.0	47.2	45.9
	対調定	48.3	48.5	47.6	47.4	48.3
8月	収入額	4,010,939	4,473,212	5,503,358	5,934,913	5,497,043
	対予算	54.3	55.7	58.3	58.7	56.4
	対調定	55.8	56.6	58.2	58.2	58.6
9月	収入額	2,537,614	2,615,411	2,089,661	2,169,258	1,784,054
	対予算	59.4	60.8	62.6	62.9	59.9
	対調定	60.4	61.3	61.9	61.9	61.6
10月	収入額	1,911,043	1,469,570	1,456,080	1,854,511	2,042,921
	対予算	63.1	63.7	65.5	66.5	63.8
	対調定	63.6	63.7	64.2	64.8	65.0
11月	収入額	2,017,443	2,575,589	2,604,350	2,233,637	2,081,268
	対予算	67.1	68.7	70.9	70.8	67.8
	対調定	66.0	67.0	67.7	67.3	67.6
12月	収入額	5,296,781	4,909,418	4,749,391	4,755,030	4,925,972
	対予算	77.6	78.3	80.6	80.0	77.2
	対調定	75.5	75.9	76.7	75.5	76.4
1月	収入額	3,186,615	2,723,303	3,044,804	3,743,965	3,215,076
	対予算	83.9	83.6	86.8	87.3	83.4
	対調定	81.9	80.5	81.7	85.8	82.7
2月	収入額	2,046,586	2,357,730	2,294,031	825,694	2,298,561
	対予算	87.9	88.2	91.5	88.9	87.8
	対調定	84.9	84.6	86.6	96.4	86.1
3月	収入額	5,041,048	5,150,750	4,805,959	4,849,692	4,675,554
	対予算	98.4	98.6	98.9	98.3	97.4
	対調定	93.5	93.6	94.2	94.6	94.0
4月	収入額	1,041,784	1,002,784	969,801	1,000,704	1,310,464
	対予算	100.5	100.6	100.9	100.2	100.0
	対調定	95.4	95.4	96.0	96.4	96.4
5月	収入額	96,581	128,486	83,816	71,764	85,967
	対予算	100.7	100.8	101.0	100.3	100.1
	対調定	95.6	95.7	96.2	96.5	96.6
合計	**収入額**	**50,697,910**	**51,385,673**	**50,575,822**	**51,799,225**	**51,853,520**
	対予算	**100.7**	**100.8**	**101.0**	**100.3**	**100.1**
	対調定	**95.6**	**95.7**	**96.2**	**96.5**	**96.6**

Ⅳ　徴　収

1　徴収

(1)　市税等収入率の年度別推移 …… 23

(2)　令和5年度市税等納付区分別の調(現年度分) …… 24～25

(3)　令和5年度課税年度別滞納繰越額の調 …… 26～27

(4)　滞納繰越額の年度別推移 …… 26～27

(5)　令和5年度財産差押状況 …… 28～29

(6)　令和5年度公売実績の調(電話加入権、不動産、動産・自動車) …… 28～29

(7)　公売実績の年度別推移(電話加入権、不動産、動産・自動車) …… 28～29

(8)　令和5年度不納欠損処分条項別の調 …… 30～31

(9)　不納欠損処分年度別の調 …… 30～31

(10) 税外収入の年度別推移 …… 32

2　納税貯蓄組合・口座振替

(1)　組合及び組合員数の調 …… 33

(2)　組合及び組合員数の年度別推移 …… 33

(3)　奨励金等交付基準(納税貯蓄組合奨励規則より) …… 34

(4)　優良納税貯蓄組合等表彰基準(納税貯蓄組合奨励規則より) …… 34

(5)　優良納税貯蓄組合及び組合長表彰の年度別推移 …… 35

(6)　納税額・奨励金等の年度別推移 …… 36～37

(7)　口座振替加入者等の年度別推移 …… 38～39

1　徴　収

(1) 市税等収入率の年度別推移

（単位：%）

	令和元年度	令和2年度	令和3年度	令和4年度	令和5年度
1 市民税	95.1	95.5	95.8	96.0	96.1
① 個 人	94.8	95.3	95.6	95.8	95.7
現年課税分	98.4	98.7	98.7	98.6	98.5
滞納繰越分	27.6	29.5	27.3	25.2	26.5
② 法 人	96.5	96.1	96.9	97.0	98.1
現年課税分	99.5	99.0	99.9	99.7	99.5
滞納繰越分	7.2	19.0	27.6	15.5	54.3
2 固定資産税	95.4	95.3	96.0	96.5	96.4
① 純固定資産税	95.4	95.3	96.0	96.5	96.4
現年課税分	98.8	98.7	99.0	98.9	98.9
滞納繰越分	20.2	19.1	24.3	20.7	20.8
② 交付金	100.0	100.0	100.0	100.0	100.0
3 軽自動車税	92.9	93.7	93.9	94.3	94.6
① 種別割	92.8	93.5	93.7	94.0	94.4
現年課税分	97.2	98.0	98.0	98.1	98.3
滞納繰越分	25.9	29.6	23.9	22.6	24.6
② 環境性能割	100.0	100.0	100.0	100.0	100.0
4 市たばこ税	100.0	100.0	100.0	100.0	100.0
5 鉱　産　税	100.0	100.0	100.0	100.0	100.0
6 特別土地保有税	0.0	0.0	－	－	－
現年課税分	－	－	－	－	－
滞納繰越分	0.0	0.0	－	－	－
7 入　湯　税	85.2	72.0	77.2	87.8	89.3
現年課税分	94.8	93.3	97.4	98.3	98.4
滞納繰越分	0.0	16.6	9.3	0.0	9.2
8 都市計画税	95.4	95.3	96.0	96.5	96.4
現年課税分	98.8	98.7	99.0	98.9	98.9
滞納繰越分	20.2	19.1	24.3	20.7	20.8
9 事 業 所 税	98.8	98.4	98.7	98.5	98.9
現年課税分	99.6	99.2	99.1	99.1	99.5
滞納繰越分	14.8	25.9	59.4	52.1	57.1
市税合計	95.6	95.7	96.2	96.5	96.6
現年課税分	98.8	98.8	99.0	98.9	98.9
滞納繰越分	22.4	23.6	26.0	22.7	25.9
国民健康保険税	67.6	70.1	71.8	73.7	73.8
一 般	67.8	70.3	71.9	73.8	73.8
現年課税分	90.3	92.2	92.4	92.5	92.4
滞納繰越分	18.3	20.6	17.5	17.9	16.8
退 職	26.3	24.1	13.4	9.3	5.9
現年課税分	91.5	100.0	0.0	0.0	0.0
滞納繰越分	19.5	24.1	13.4	9.3	5.9
現年課税分	90.3	92.2	92.4	92.5	92.4
滞納繰越分	18.3	20.7	17.5	17.9	16.7

(2)　令和5年度市税等納付区分別の調（現年度分）

税目 / 区分	市県民税（普徴）				固定資産税・都市計画税			
	納付件数		納付税額		納付件数		納付税額	
		構成比		構成比		構成比		構成比
当初、更正の納付書（金融機関納付）	26,477	24.4	1,506,390	34.8	42,690	8.7	1,682,789	6.7
当初、更正の納付書（ゆうちょ銀行・郵便局窓口納付）	5,099	4.7	192,232	4.4	13,978	2.9	350,698	1.4
当初、更正の納付書（コンビニ納付）	42,646	39.4	1,005,602	23.3	152,925	31.3	2,945,417	11.7
当初、更正の納付書（eL-QR納付）	0	0.0	0	0.0	87,660	17.9	11,211,563	44.7
郵便振替納付書	254	0.2	20,324	0.5	2,811	0.6	128,340	0.5
分任出納員領収書	157	0.1	1,752	0.0	112	0.0	1,818	0.0
口座振替	17,822	16.4	1,048,643	24.2	155,084	31.7	7,828,874	31.2
スマートフォン決済アプリによる納付	3,451	3.2	104,284	2.4	3,586	0.7	81,829	0.3
督促状	5,795	5.3	175,902	4.1	6,338	1.3	165,562	0.7
督促状（eL-QR納付）	0	0.0	0	0.0	7,556	1.5	211,334	0.8
再発行納付書（金融機関納付）	3,969	3.7	159,476	3.7	10,445	2.1	322,661	1.3
再発行納付書（ゆうちょ銀行・郵便局窓口納付）	56	0.1	2,004	0.0	205	0.0	6,658	0.0
再発行納付書（コンビニ納付）	2,425	2.2	95,580	2.2	5,051	1.0	133,096	0.5
口座振替不能通知	208	0.2	12,171	0.3	664	0.1	35,440	0.1
口座振替不能通知（eL-QR納付）	0	0.0	0	0.0	498	0.1	29,282	0.1
合　計	108,359	100.0	4,324,360	100.0	489,105	100.0	25,106,079	100.0
納税組合による納付(再掲)	904	－	37,499	－	7,244	－	288,985	－

（単位:件、千円、%）

軽自動車税				国民健康保険税				合　　計			
納付件数		納付税額		納付件数		納付税額		納付件数		納付税額	
	構成比		構成比		構成比		構成比		構成比		構成比
6,510	7.5	74,236	7.7	52,124	24.1	1,006,900	25.8	127,801	14.2	4,270,315	12.4
0	0.0	0	0.0	8,046	3.7	149,062	3.8	27,123	3.0	691,992	2.0
50,656	58.4	531,389	54.9	72,472	33.5	1,178,874	30.2	318,699	35.4	5,661,282	16.5
15,639	18.0	207,474	21.4	0	0.0	0	0.0	103,299	11.5	11,419,037	33.3
0	0.0	0	0.0	78	0.0	1,176	0.0	3,143	0.3	149,840	0.4
19	0.0	212	0.0	133	0.1	1,794	0.0	421	0.0	5,576	0.0
4,976	5.7	54,682	5.6	60,974	28.2	1,155,002	29.6	238,856	26.5	10,087,201	29.4
752	0.9	7,192	0.7	3,455	1.6	64,171	1.6	11,244	1.2	257,476	0.7
4,840	5.6	54,439	5.6	8,385	3.9	156,170	4.0	25,358	2.8	552,073	1.6
0	0.0	0	0.0	0	0.0	0	0.0	7,556	0.8	211,334	0.6
2,025	2.3	23,355	2.4	7,381	3.4	133,594	3.4	23,820	2.6	639,086	1.9
21	0.0	241	0.0	86	0.0	2,200	0.1	368	0.0	11,103	0.0
1,256	1.4	14,133	1.5	2,699	1.2	45,963	1.2	11,431	1.3	288,772	0.8
43	0.0	530	0.1	416	0.2	10,502	0.3	1,331	0.1	58,643	0.2
1	0.0	5	0.0	0	0.0	0	0.0	499	0.1	29,287	0.1
86,737	100.0	967,883	100.0	216,249	100.0	3,905,408	100.0	900,949	100.0	34,333,017	100.0
1,079	－	11,546	－	3,778	－	41,163	－	13,005	－	379,193	－

(3)　令和5年度　課税年度別滞納繰越額の調

年度及び区分 / 税目	平成30年度以前		令和元年度		令和2年度	
	人員	税額	人員	税額	人員	税額
個人市民税	1,731	73,950	1,499	56,465	1,793	67,715
法人市民税	59	13,792	50	3,319	74	4,866
固定資産税	1,109	84,453	1,198	62,217	1,454	92,155
軽自動車税	309	3,360	603	6,107	642	6,584
特別土地保有税	－	－	－	－	－	－
入湯税	11	1,347	19	1,765	65	1,956
都市計画税	－	13,389	－	9,864	－	14,610
事業所税	3	1,389	3	2,438	2	1,143
計	3,222	191,683	3,372	142,173	4,030	189,029
国民健康保険税	1,995	269,012	1,996	161,345	2,336	182,002

(4)　滞納繰越額の年度別推移

年度及び区分 / 税目	令和元年度		令和2年度	
	人員	税額	人員	税額
個人市民税	20,108	884,571	17,904	759,788
法人市民税	694	151,788	542	167,122
固定資産税	13,229	933,783	12,355	885,299
軽自動車税	6,810	64,083	5,938	58,636
特別土地保有税	2	5,732	－	－
入湯税	29	15,681	29	14,176
都市計画税	－	144,154	－	138,420
事業所税	22	29,016	28	27,214
計	40,894	2,228,807	36,796	2,050,655
国民健康保険税	24,736	2,467,292	21,514	2,084,121

（単位：人、千円）

令和3年度		令和4年度		令和5年度		合　　計	
人　員	税　額	人　員	税　額	人　員	税　額	人　員	税　額
2,572	97,766	3,701	136,020	6,690	250,111	17,986	682,027
93	7,966	123	7,126	189	16,070	588	53,139
1,771	104,907	2,371	151,577	3,783	245,493	11,686	740,802
754	7,884	970	10,097	1,575	16,965	4,853	50,998
－	－	－	－	－	－	－	－
26	1,090	21	1,157	21	1,314	163	8,630
－	16,632	－	24,031	－	38,921	－	117,448
8	7,512	3	2,893	15	12,403	34	27,778
5,224	243,758	7,189	332,902	12,273	581,277	35,310	1,680,821
2,623	220,688	3,325	10,521	4,535	389,189	16,810	1,498,736

※表示単位未満を四捨五入しているため、積み上げが合計と一致しない場合がある。

（単位：人、千円）

令和3年度		令和4年度		令和5年度	
人　員	税　額	人　員	税　額	人　員	税　額
16,813	660,941	17,438	673,036	17,986	682,027
504	119,399	531	106,144	588	53,139
11,761	691,156	11,975	727,047	11,686	740,802
5,470	55,217	5,366	55,031	4,853	50,998
－	－	－	－	－	－
17	8,317	18	9,138	163	8,630
－	106,377	－	113,095	－	117,448
24	32,239	25	36,759	34	27,778
34,589	1,673,646	35,353	1,720,250	35,310	1,680,821
18,857	1,776,249	17,962	1,642,690	16,810	1,498,736

※表示単位未満を四捨五入しているため、積み上げが合計と一致しない場合がある。

(5)　令和5年度財産差押状況

区分 / 種別	令和4年度末の状況			令和5年度に差押したもの		
	差押	参加差押	計	差押	参加差押	計
電話加入権	0 0	0 0	0 0	0 0	0 0	0 0
不動産	333 518,064	168 760,882	501 1,278,946	61 44,679	16 10,704	77 55,383
動産	4 4,676	0 0	4 4,676	5 11,902	0 0	5 11,902
債権 (①+②+③)	3,493 2,892,393	0 0	3,493 2,892,393	2,032 904,497	0 0	2,032 904,497
①給与	1,385 736,982	0 0	1,385 736,982	539 101,248	0 0	539 101,248
②所得税等還付金	0 0	0 0	0 0	117 30,244	0 0	117 30,244
③その他	2,108 2,155,410	0 0	2,108 2,155,410	1,376 773,005	0 0	1,376 773,005
合計	3,830 3,415,134	168 760,882	3,998 4,176,015	2,098 961,078	16 10,704	2,114 971,782

(6)　令和5年度公売実績の調(電話加入権)

(単位:件、千円)

年度・税額等 / 種別	未実施		合計	
	件数	税額	件数	税額
公売公告	0	0	0	0
公売実績	0	0	0	0

令和5年度公売実績の調(不動産)

(単位:件、千円)

年度・税額等 / 種別	R5.11月、R6.1月		合計	
	件数	税額	件数	税額
公売公告	5	13,278	5	13,278
公売実績	2	8,220	2	8,220

令和5年度公売実績の調(動産・自動車)

(単位:件、千円)

年度・税額等 / 種別	未実施		合計	
	件数	税額	件数	税額
公売公告	0	0	0	0
公売実績	0	0	0	0

(7)　公売実績の年度別推移(電話加入権)

年度・税額等 / 種別	平成30年度		令和元年度		令和2年度	
	件数	税額	件数	税額	件数	税額
公売公告	0	0	0	0	0	0
公売実績	0	0	0	0	0	0

公売実績の年度別推移(不動産)

年度・税額等 / 種別	平成30年度		令和元年度		令和2年度	
	件数	税額	件数	税額	件数	税額
公売公告	1	5,979	0	0	0	0
公売実績	1	3,364	0	0	0	0

公売実績の年度別推移(動産・自動車)

年度・税額等 / 種別	平成30年度		令和元年度		令和2年度	
	件数	税額	件数	税額	件数	税額
公売公告	75	57,323	71	53,516	147	53,571
公売実績	61	136	68	209	76	549

（単位：件、千円）

令和5年度に解除したもの			令和5年度末の状況		
差　押	参加差押	計	差　押	参加差押	計
0	0	0	0	0	0
0	0	0	0	0	0
101	70	171	293	114	407
91,702	50,057	141,759	471,041	721,529	1,192,570
1	0	1	8	0	8
2,511	0	2,511	14,067	0	14,067
1,684	0	1,684	3,841	0	3,841
627,878	0	627,878	3,169,012	0	3,169,012
448	0	448	1,476	0	1,476
121,182	0	121,182	717,048	0	717,048
117	0	117	0	0	0
30,244	0	30,244	0	0	0
1,119	0	1,119	2,365	0	2,365
476,452	0	476,452	2,451,963	0	2,451,963
1,786	70	1,856	4,142	114	4,256
722,091	50,057	772,148	3,654,121	721,529	4,375,649

（上段：件数、下段：滞納税額、自動車は「動産」欄に計上、動産は物件数を計上）

（単位：件、千円）

令和3年度		令和4年度		令和5年度	
件　数	税　額	件　数	税　額	件　数	税　額
0	0	0	0	0	0
0	0	0	0	0	0

（単位：件、千円）

令和3年度		令和4年度		令和5年度	
件　数	税　額	件　数	税　額	件　数	税　額
0	0	0	0	5	13,278
0	0	0	0	2	8,220

（単位：件、千円）

令和3年度		令和4年度		令和5年度	
件　数	税　額	件　数	税　額	件　数	税　額
21	10,470	0	0	0	0
6	73	0	0	0	0

(8)　令和5年度不納欠損処分条項別の調

区分 / 税目	執行停止による納税義務消滅					
	法第15条の7第4項（滞納処分の停止後3年経過のもの）			法第15条の7第5項（直ちに納税義務を消滅させるもの）		
	人員	件数	税額	人員	件数	税額
個人市民税（普徴）	438	1,269	26,343	58	173	3,296
個人市民税（特徴）	14	80	986	16	72	2,647
法人市民税	1	1	25	3	3	174
固定資産税	311	1,164	36,909	136	531	10,540
軽自動車税	216	216	2,100	19	19	117
特別土地保有税	0	0	0	0	0	0
都市計画税	－	－	5,851	－	－	1,671
入湯税	0	0	0	0	0	0
事業所税	0	0	0	1	1	408
計	**980**	**2,730**	**72,214**	**233**	**799**	**18,853**
国民健康保険税	831	3,077	98,799	54	229	5,541

(9)　不納欠損処分年度別の調

区分 / 税目	平成30年度		令和元年度		令和2年度	
	件数	税額	件数	税額	件数	税額
個人市民税（普徴）	2,720	47,330	3,075	47,235	3,716	78,211
個人市民税（特徴）	34	648	78	939	226	4,168
法人市民税	42	18,291	28	1,391	89	6,347
固定資産税	3,594	102,164	3,623	53,790	4,230	159,748
軽自動車税	532	3,304	543	3,393	590	3,879
特別土地保有税	0	0	0	0	2	5,732
都市計画税	－	15,708	－	8,304	－	24,977
入湯税	0	0	0	0	39	1,651
事業所税	0	0	0	0	8	12,527
計	**6,922**	**187,445**	**7,347**	**115,052**	**8,900**	**297,240**
国民健康保険税	8,253	193,402	8,652	209,147	9,980	264,226

（単位：人、件、千円）

時効完成 法第18条第1項（消滅時効によるもの）			合計		
人員	件数	税額	人員	件数	税額
715	1,947	31,929	1,211	3,389	61,568
22	112	1,289	52	264	4,922
72	44	11,149	76	48	11,348
824	2,931	33,016	1,271	4,626	80,465
493	493	4,817	728	728	7,034
0	0	0	0	0	0
－	－	5,235	－	－	12,757
4	23	982	4	23	982
0	0	0	1	1	408
2,130	**5,550**	**88,417**	**3,343**	**9,079**	**179,484**
1,529	5,544	127,838	2,414	8,850	232,178

（単位：件、千円）

令和3年度		令和4年度		令和5年度	
件数	税額	件数	税額	件数	税額
4,046	88,754	2,864	58,164	3,389	61,568
526	12,010	387	5,146	264	4,922
73	8,635	40	4,815	48	11,348
5,191	194,072	4,489	65,182	4,626	80,465
736	7,091	642	5,624	728	7,034
0	0	0	0	0	0
－	29,869	－	10,139	－	12,757
107	5,758	10	336	23	982
1	513	0	0	1	408
10,680	**346,702**	**8,432**	**149,406**	**9,079**	**179,484**
12,292	339,372	7,306	193,126	8,850	232,178

(10)　税外収入の年度別推移

（単位：千円）

区分＼年度	令和元年度		令和2年度		令和3年度		令和4年度		令和5年度	
	金額	対前年度比	金額	対前年度比	金額	対前年度比	金額	対前年度比	金額	対前年度比
徴税手数料	27,990	85.5%	27,544	98.4%	26,361	95.7%	25,704	97.5%	25,338	98.6%
督促手数料	8,361	95.9%	8,242	98.6%	7,247	87.9%	7,030	97.0%	7,466	106.2%
証明手数料	19,629	81.7%	19,302	98.3%	19,114	99.0%	18,674	97.7%	17,872	95.7%
徴収費県委託金	517,838	99.1%	520,255	100.5%	521,430	100.2%	523,029	100.3%	521,746	99.8%
延滞金	61,558	86.8%	56,328	91.5%	50,032	88.8%	44,549	89.0%	43,621	97.9%
加算金	0	－	0	－	0	－	0	－	0	－
雑入	7,842	136.5%	5,360	68.3%	6,418	119.7%	3,046	47.5%	11,272	370.1%
滞納処分費	12	2.3%	24	200.0%	8	33.3%	4	50.0%	643	16075.0%
弁償金	0	－	0	－	0	－	0	－	0	－
雑入	7,830	150.0%	5,336	68.1%	6,410	120.1%	3,042	47.5%	10,629	349.4%
合計	**615,228**	**97.3%**	**609,487**	**99.1%**	**604,241**	**99.1%**	**596,328**	**98.7%**	**601,977**	**100.9%**

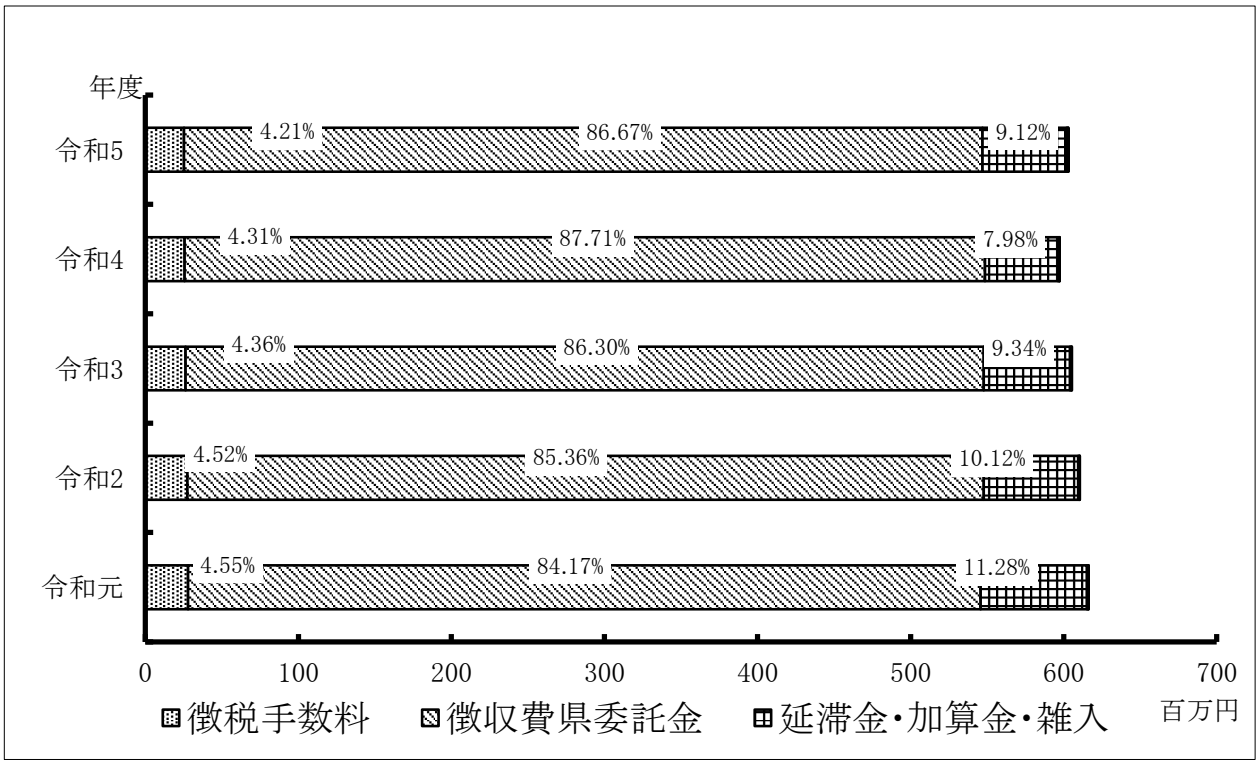

2 納税貯蓄組合・口座振替

(1) 組合及び組合員数の調

（令和6年3月31日現在）　　（単位:組合、人）

区分 地区	組合数	組合員数	1組合平均
平	95	1,608	16.9
小名浜	47	447	9.5
勿来	16	264	16.5
常磐	9	102	11.3
内郷	3	37	12.3
四倉	29	367	12.7
遠野	9	94	10.4
小川	14	151	10.8
好間	0	0	0
三和	18	290	16.1
田人	9	107	11.9
川前	10	90	9.0
久之浜・大久	13	203	15.6
計	**272**	**3,760**	13.8

(2) 組合及び組合員数の年度別推移

（単位:組合、人）

年度 区分	令和元年度		令和2年度		令和3年度		令和4年度		令和5年度	
	組合数	組合員数	組合数	組合員数	組合数	組合員数	組合数	組合員数	組合数	組合員数
地域組合	371	5,162	342	4,819	320	4,306	294	3,902	266	3,431
職域組合	6	248	6	191	5	223	5	278	5	327
業種組合	2	26	1	2	1	2	1	2	1	2
窓口組合	0	0	0	0	0	0	0	0	0	0
計	**379**	**5,436**	**349**	**5,012**	**326**	**4,531**	**300**	**4,182**	**272**	**3,760**

(3) 奨励金等交付基準 （納税貯蓄組合奨励規則より）

対 象 税 目	交 付 奨 励 金 等
個人市民税 （普通徴収分） 固定資産税 （都市計画税を含む） 軽自動車税 （種別割） 国民健康保険税 （普通徴収分）	1 組合設立奨励金 ア 新規に組合を設立した時 2,000 円＋組合員数×100 円 イ 既設組合が合併した時 組合員数×100 円 2 組合事務費 ア 基本額 ① 納期内納付率90% 以上の組合 15,000円 ② 納期内納付率90% 未満の組合 5,000円 （ただし、組合員の数が10人未満の組合については、上記にかかわらず、5,000円とする。） イ 組合員割額 組合員数×500 円 ウ 納付書割額 納期内に納付した納付書の枚数×100 円 （全期前納用納付書については、当該納付書を期別納付用納付書とみなす。） （口座振替納付分は、交付の対象から除く。）

(4) 優良納税貯蓄組合等表彰基準 （納税貯蓄組合奨励規則より）

① 組合表彰　　5年間継続して市税をその納期内に納付し、かつ、運営が健全である場合に最初の表彰を行うものとし、以後5年を経過するごとに同様に行うものとする。

② 組合長表彰　　5年間継続して組合長であったもので、組合運営と納税意欲の高揚に特に功績があった場合に最初の表彰を行うものとし、以後5年を経過するごとに同様に行うものとする。

(5) 優良納税貯蓄組合及び組合長表彰の年度別推移

（単位:組合、人）

年 数	令和元年度		令和2年度		令和3年度		令和4年度		令和5年度	
	組 合	組合長	組 合	組合長	組 合	組合長	組 合	組合長	組 合	組合長
5	1	5	0	7	1	5	1	5	1	2
10	0	4	0	6	1	6	0	3	0	4
15	0	4	0	2	0	1	0	2	1	4
20	1	3	3	2	0	2	0	1	0	1
25	1	1	0	2	1	0	0	1	1	2
30	0	3	2	2	0	1	4	2	0	0
35	2	1	0	0	0	0	4	1	2	1
40	2	0	3	1	1	0	0	1	2	0
45	6	0	1	1	0	0	3	0	1	0
50	3	0	8	0	1	0	5	0	3	0
55	3	0	3	0	5	0	2	0	6	0
60	8	0	6	0	4	0	10	0	1	0
65	9	1	3	0	3	0	2	0	4	0
70	2	0	2	0	0	0	1	0	3	0
75	0	0	1	0	1	0	0	0	0	0
80	0	0	0	0	0	0	1	0	1	0
計	38	22	32	23	18	15	33	16	26	14
	60		55		33		49		40	

(6) 納税額・奨励金等の年度別推移

（単位：千円、%）

区分	年度	令和元年度	令和2年度	令和3年度	令和4年度	令和5年度
個人市民税（普通徴収分）	全調定額	2,997,829	3,249,765	2,760,209	2,883,312	2,771,850
	納税組合に係る調定額	39,248	28,170	36,690	23,654	23,206
	調定構成比	1.3	0.9	1.3	0.8	0.8
	全収入額	2,782,659	3,085,617	2,591,059	2,715,537	2,592,597
	納税組合に係る収入額	37,003	27,999	35,575	23,577	22,482
	収入構成比	1.3	0.9	1.4	0.9	0.9
	納期内納付件数	937	830	830	743	609
	納期内納付額	31,986	25,909	33,364	23,190	20,335
	納期内納付奨励金交付額					
	件数割					
	税額割					
固定資産税（都市計画税を含む）	全調定額	23,631,443	24,211,167	24,025,087	25,194,784	25,415,175
	納税組合に係る調定額	397,437	397,437	341,654	308,922	290,682
	調定構成比	1.7	1.6	1.4	1.2	1.1
	全収入額	23,338,529	23,887,515	23,784,791	24,918,011	25,135,360
	納税組合に係る収入額	394,841	371,606	339,079	306,917	288,985
	収入構成比	1.7	1.6	1.4	1.2	1.1
	納期内納付件数	7,196	6,623	5,897	5,504	4,768
	納期内納付額	371,202	355,134	326,256	304,895	274,507
	納期内納付奨励金交付額					
	件数割					
	税額割					
軽自動車税	全調定額	878,982	901,257	932,262	960,952	984,579
	納税組合に係る調定額	14,712	13,622	12,898	11,966	11,593
	調定構成比	1.7	1.5	1.4	1.2	1.2
	全収入額	854,629	883,679	914,028	942,413	967,885
	納税組合に係る収入額	14,642	13,569	12,879	11,947	11,546
	収入構成比	1.7	1.5	1.4	1.3	1.2
	納期内納付件数	1,123	1,027	916	890	795
	納期内納付額	13,876	12,975	12,259	11,874	11,073
	納期内納付奨励金交付額					
	件数割					
	税額割					

（単位：千円、%）

区分	年度	令和元年度	令和2年度	令和3年度	令和4年度	令和5年度
国民健康保険税	全調定額	4,924,980	4,699,412	4,702,683	4,508,064	4,285,041
	納税組合に係る調定額	77,472	68,542	58,258	49,001	41,826
	調定構成比	1.6	1.5	1.2	1.1	1.0
	全収入額	4,377,930	4,277,757	4,289,514	4,115,402	3,905,410
	納税組合に係る収入額	74,755	66,750	56,856	48,033	41,163
	収入構成比	1.7	1.6	1.3	1.2	1.1
	納期内納付件数	1,578	1,947	1,660	2,710	1,520
	納期内納付額	97,279	66,881	59,868	47,485	34,657
	納期内納付奨励金交付額					
	件数割					
	税額割					
合計	全調定額	32,433,234	33,061,601	32,420,241	33,547,112	33,456,645
	納税組合に係る調定額	528,869	507,771	449,500	393,543	367,307
	調定構成比	1.6	1.5	1.4	1.2	1.1
	全収入額	31,353,747	32,134,568	31,579,392	32,691,363	32,601,252
	納税組合に係る収入額	521,241	479,924	444,389	390,474	364,176
	収入構成比	1.7	1.5	1.4	1.2	1.1
	納期内納付件数	10,834	10,427	9,303	9,847	7,692
	納期内納付額	514,343	460,899	431,747	387,444	340,572
	納期内納付奨励金交付額					
	件数割					
	税額割					

※　平成14年度から納期内納付奨励金を廃止し、事務費のみ交付することとした。

事務費交付額調（市税、国民健康保険税合計）　（単位：千円）

区分	年度	令和元年度	令和2年度	令和3年度	令和4年度	令和5年度
基本額		4,055	4,005	3,685	3,575	3,105
組合員割額		2,856	2,639	2,369	2,185	2,057
納付書割額		1,093	1,053	930	884	769
合計		8,004	7,697	6,984	6,644	5,931

(7) 口座振替加入者等の年度別推移

年度	区分	税目	市県民税（普通徴収）	固定資産税・都市計画税	軽自動車税	国民健康保険税	計
令和元年度	納税義務者	総数(A)	42,372	124,530	88,043	41,584	296,529 (人)
		納組加入者(B)	488	2,743	1,517	644	5,392 (人)
		口座加入者(C)	11,445	52,048	6,497	12,718	82,708 (人)
		納組加入率(B／A)	1.2	2.2	1.7	1.5	1.8 (%)
		口座加入率(C／A)	27.0	41.8	7.4	30.6	27.9 (%)
	調定額	調定額(A)	4,999,639	23,631,443	878,982	4,924,980	34,435,044(千円)
		納組加入調定額(B)	65,458	397,437	14,712	77,472	555,079(千円)
		口座加入調定額(C)	1,186,568	6,905,035	54,587	1,225,832	9,372,022(千円)
		納組加入構成比(B／A)	1.3	1.7	1.7	1.6	1.6 (%)
		口座加入構成比(C／A)	23.7	29.2	6.2	24.9	27.2 (%)
	収入額	収入総額(A)	4,640,858	23,338,529	854,629	4,377,930	33,211,946(千円)
		納組加入収入額(B)	61,713	394,841	14,642	74,755	545,951(千円)
		口座加入収入額(C)	1,157,569	6,823,968	52,802	1,199,755	9,234,094(千円)
		納組加入構成比(B／A)	1.3	1.7	1.7	1.7	1.6 (%)
		口座加入構成比(C／A)	24.9	29.2	6.2	27.4	27.8 (%)
令和2年度	納税義務者	総数(A)	41,441	125,099	87,766	40,804	295,110 (人)
		納組加入者(B)	451	2,522	1,384	566	4,923 (人)
		口座加入者(C)	11,549	52,865	6,389	13,132	83,935 (人)
		納組加入率(B／A)	1.1	2.0	1.6	1.4	1.7 (%)
		口座加入率(C／A)	27.9	42.3	7.3	32.2	28.4 (%)
	調定額	調定額(A)	5,420,793	24,211,167	901,257	4,699,412	35,232,629(千円)
		納組加入調定額(B)	46,989	397,437	13,622	68,542	526,590(千円)
		口座加入調定額(C)	1,088,132	7,117,417	54,011	1,229,501	9,489,061(千円)
		納組加入構成比(B／A)	0.9	1.6	1.5	1.5	1.5 (%)
		口座加入構成比(C／A)	20.1	29.4	6.0	26.2	26.9 (%)
	収入額	収入総額(A)	5,146,984	23,887,515	883,679	4,277,787	34,195,965(千円)
		納組加入収入額(B)	46,703	371,606	13,569	66,750	498,628(千円)
		口座加入収入額(C)	1,071,461	7,023,524	52,694	1,213,640	9,361,319(千円)
		納組加入構成比(B／A)	0.9	1.6	1.5	1.6	1.5 (%)
		口座加入構成比(C／A)	20.8	29.4	6.0	28.4	27.4 (%)
令和3年度	納税義務者	総数(A)	40,068	125,346	88,135	40,105	293,654 (人)
		納組加入者(B)	398	2,264	1,256	480	4,398 (人)
		口座加入者(C)	11,490	53,262	6,176	13,135	84,063 (人)
		納組加入率(B／A)	1.0	1.8	1.4	1.2	1.5 (%)
		口座加入率(C／A)	28.7	42.5	7.0	32.8	28.6 (%)
	調定額	調定額(A)	4,604,185	24,025,087	932,262	4,702,683	34,264,217(千円)
		納組加入調定額(B)	61,201	341,654	12,898	58,258	474,011(千円)
		口座加入調定額(C)	1,143,290	7,024,421	54,723	1,288,478	9,510,912(千円)
		納組加入構成比(B／A)	1.3	1.4	1.4	1.2	1.4 (%)
		口座加入構成比(C／A)	24.8	29.2	5.9	27.4	27.8 (%)
	収入額	収入総額(A)	4,322,033	23,784,791	914,028	4,289,514	33,310,366(千円)
		納組加入収入額(B)	59,343	339,079	12,879	56,856	468,157(千円)
		口座加入収入額(C)	1,121,640	6,957,832	53,517	1,274,881	9,407,870(千円)
		納組加入構成比(B／A)	1.4	1.4	1.4	1.3	1.4 (%)
		口座加入構成比(C／A)	26.0	29.3	5.9	29.7	28.2 (%)

年度	区分	税目	市県民税（普通徴収）	固定資産税・都市計画税	軽自動車税	国民健康保険税	計
令和4年度	納税義務者	総数(A)	40,154	126,015	88,097	40,275	294,541 (人)
		納組加入者(B)	330	2,035	1,149	544	4,058 (人)
		口座加入者(C)	11,584	54,442	6,019	13,398	85,443 (人)
		納組加入率(B／A)	0.8	1.6	1.3	1.4	1.4 (%)
		口座加入率(C／A)	28.8	43.2	6.8	33.3	29.0 (%)
	調定額	調定額(A)	4,808,960	25,194,784	960,952	4,508,064	35,472,760(千円)
		納組加入調定額(B)	39,456	308,922	11,966	49,001	409,345(千円)
		口座加入調定額(C)	1,160,981	7,577,518	55,203	1,249,912	10,043,614(千円)
		納組加入構成比(B／A)	0.8	1.2	1.2	1.1	1.2 (%)
		口座加入構成比(C／A)	24.1	30.1	5.7	27.7	28.3 (%)
	収入額	収入総額(A)	4,529,669	24,908,011	942,413	4,109,157	34,489,250(千円)
		納組加入収入額(B)	39,329	306,917	11,947	48,033	406,226(千円)
		口座加入収入額(C)	1,142,999	7,498,363	53,915	1,233,833	9,929,110(千円)
		納組加入構成比(B／A)	0.9	1.2	1.3	1.2	1.2 (%)
		口座加入構成比(C／A)	25.2	30.1	5.7	30.0	28.8 (%)
令和5年度	納税義務者	総数(A)	40,129	125,994	88,207	39,122	293,452 (人)
		納組加入者(B)	293	1,860	1,082	566	3,801 (人)
		口座加入者(C)	11,510	54,972	5,828	13,531	85,841 (人)
		納組加入率(B／A)	0.7	1.5	1.2	1.4	1.3 (%)
		口座加入率(C／A)	28.7	43.6	6.6	34.6	29.3 (%)
	調定額	調定額(A)	4,623,348	25,415,175	984,579	4,285,041	35,308,143(千円)
		納組加入調定額(B)	38,704	290,682	11,593	41,826	382,805(千円)
		口座加入調定額(C)	1,068,825	7,873,228	553,258	1,171,440	10,666,751(千円)
		納組加入構成比(B／A)	0.8	1.1	1.2	1.0	1.1 (%)
		口座加入構成比(C／A)	23.1	31.0	56.2	27.3	30.2 (%)
	収入額	収入総額(A)	4,324,360	25,135,360	967,885	3,905,410	34,333,015(千円)
		納組加入収入額(B)	37,499	288,985	11,546	41,163	379,193(千円)
		口座加入収入額(C)	1,048,643	7,828,874	54,682	1,155,002	10,087,201(千円)
		納組加入構成比(B／A)	0.9	1.1	1.2	1.1	1.1 (%)
		口座加入構成比(C／A)	24.2	31.1	5.6	29.6	29.4 (%)

備考

・口座振替対象税目・・・・・・　普通徴収市県民税・固定資産税（都市計画税）・軽自動車税・国民健康保険税

・口座振替日・・・・・・・・・・・・　納期限日

・口座振替実施年月日・・・・　昭和54年1月5日

・各年年度末現在の数値

Ⅴ　賦　課

1　市民税

(1)　市民税調定額(現年度分)の年度別推移(決算時)　40
(2)　市民税調定額(現年度分)の年度別内訳(決算時)　41
(3)　納税義務者一人当たりの市民税負担額(現年度分)の年度別推移(決算時)　42
(4)　所得種類別一人当たりの所得割負担額の年度別推移(課税状況調べによる)　43
(5)　年度別特別徴収義務者数に関する調べ(課税状況調べによる)　43
(6)　令和6年度個人市民税課税標準額段階別構成比　44
(7)　令和6年度個人市民税所得種類別構成比(課税状況調べによる)　45
(8)　令和6年度個人市民税課税状況(課税状況調べによる)　45～46
(9)　令和6年度個人市民税普通徴収及び特別徴収の比較(課税状況調べによる)　47
(10)　人口及び個人市民税納税義務者数の年度別対比　47
(11)　法人市民税調定額等(現年度分)の年度別推移　48
(12)　令和5年度税率別法人数(年度末)　48
(13)　法人市民税月別調定額の年度別推移　49
(14)　令和5年度法人市民税月別調定額　50
(15)　業種別法人登録数及び法人税割調定額構成　50
(16)　令和5年度決算月別の法人数　51～54

2　固定資産税

(1)　納税義務者一人当たりの固定資産税負担額の年度別推移(決算時)　55
(2)　納税義務者数の年度別推移(決算時)　55
(3)　決算額の推移　56
(4)　地目別決定価格等　57～59
(5)　令和6年度宅地の負担調整に関する調　60～61
(6)　家屋種別決定価格等　62～65
(7)　令和6年度木造家屋の調　66～67
(8)　令和6年度木造以外の家屋の調　68～69
(9)　令和6年度新増分家屋の調　70
(10)　令和6年度減少分家屋の調　71
(11)　軽減税額等の年度別推移　72
(12)　償却資産個人・法人別納税義務者数の年度別推移　72
(13)　償却資産種類別価格等　73～74

(14) 令和6年度償却資産特例の調 …… 75
(15) 課税標準額段階別納税義務者数等の年度別推移(償却資産) …… 76
(16) 市税特別措置条例による不均一課税の年度別推移 …… 77
(17) 固有資産等所在市町村交付金の調 …… 77～79

3 諸税

(1) 軽自動車税(環境性能割)調定額及び課税件数の年度別推移 …… 80
(2) 軽自動車税(種別割)車種別課税台数の年度別推移 …… 80
(3) 軽自動車税(種別割)調定額の年度別推移(当初) …… 81
(4) 軽自動車一台当たりの人口及び世帯数の年度別推移 …… 81
(5) 市たばこ税調定額等の年度別推移 …… 82
(6) 鉱産税調定額等の年度別推移 …… 82

4 目的税

(1) 入湯税調定額等の年度別推移 …… 83
(2) 都市計画税調定額等の年度別推移 …… 83
(3) 令和5年度事業所税の調 …… 84
(4) 事業所税調定額等の年度別推移 …… 84

5 その他

(1) 国民健康保険税の年度別推移 …… 85～86
(2) 地方譲与税の年度別推移 …… 87
(3) 交付金の年度別推移 …… 88

1　市　民　税

(1) 市民税調定額(現年度分)の年度別推移(決算時)

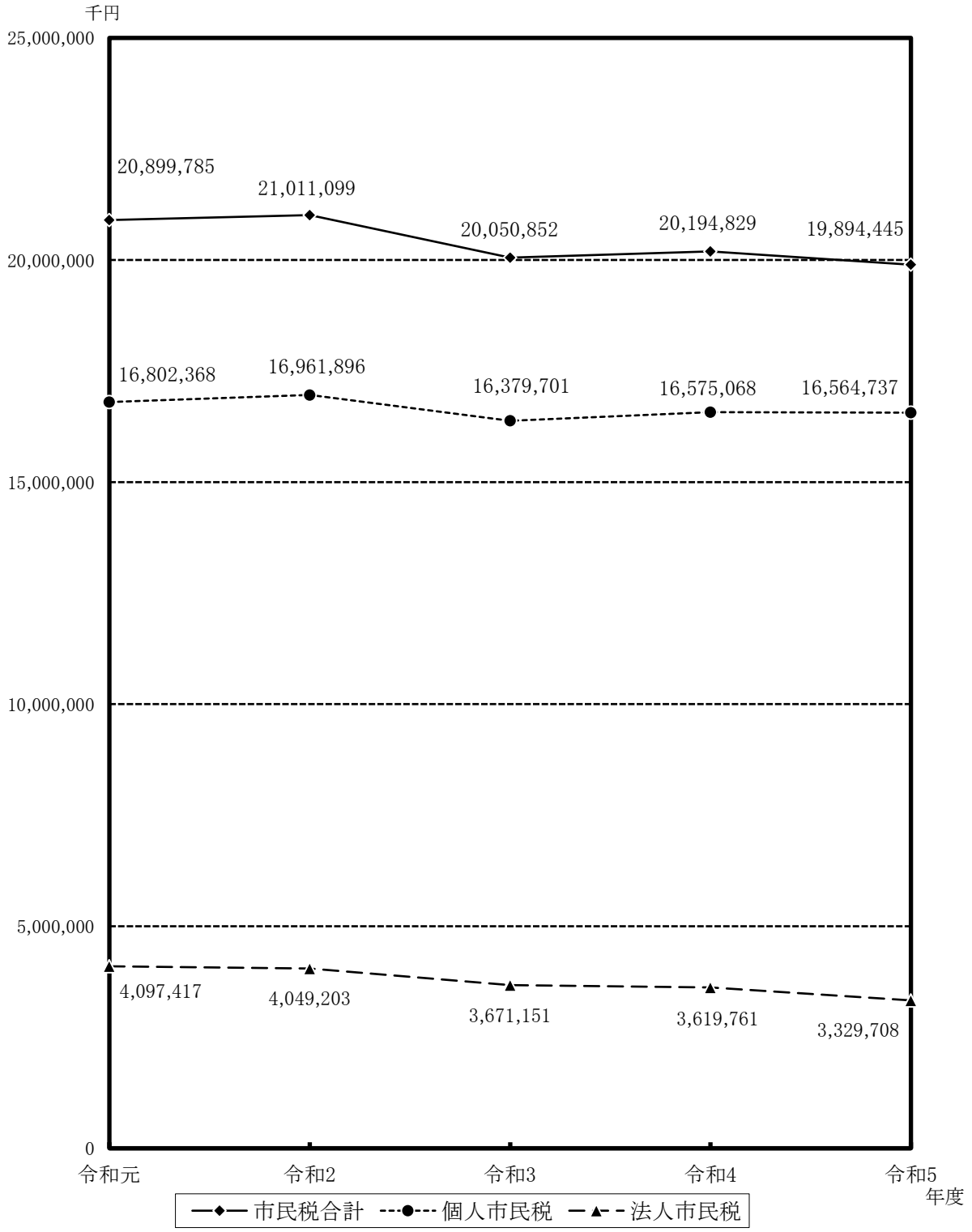

(2) 市民税調定額(現年度分)の年度別内訳(決算時)

(単位:千円、%)

区分 ＼ 年度			令和2年度		令和3年度		令和4年度		令和5年度	
			件数(人)	調定額	件数(人)	調定額	件数(人)	調定額	件数(人)	調定額
個人	普通徴収	均等割	30,814	102,230	29,344	97,572	28,898	96,330	28,633	95,519
		所得割	34,430	3,149,252	34,031	2,662,828	34,289	2,786,983	34,385	2,676,419
		計	**41,420**	**3,251,482**	**40,055**	**2,760,400**	**40,144**	**2,883,312**	**40,129**	**2,771,938**
		対前年度比	97.8	108.4	96.7	84.9	100.2	104.5	100.0	96.1
	給与特別徴収	均等割	115,001	402,504	116,195	405,105	114,857	402,000	114,767	401,685
		所得割	104,868	12,862,824	106,200	12,764,335	105,164	12,840,753	105,343	12,955,527
		計	**111,573**	**13,265,328**	**112,249**	**13,169,440**	**110,565**	**13,242,753**	**110,781**	**13,357,212**
		対前年度比	102.7	99.4	100.6	99.3	98.5	100.6	100.2	100.9
	年金特別徴収	均等割	20,123	64,917	20,316	66,143	20,436	66,813	20,391	66,800
		所得割	14,358	380,169	14,659	383,717	14,721	382,191	14,523	368,787
		計	**21,405**	**445,086**	**21,683**	**449,860**	**21,977**	**449,004**	**21,877**	**435,587**
		対前年度比	99.8	97.1	101.3	101.1	101.4	99.8	99.5	97.0
	計	均等割	162,679	569,651	162,907	568,820	161,402	565,142	161,095	564,004
		所得割	147,869	16,392,245	148,958	15,810,881	148,193	16,009,926	148,290	16,000,733
		計	**167,356**	**16,961,896**	**167,092**	**16,379,701**	**165,807**	**16,575,068**	**165,946**	**16,564,737**
		対前年度比	101.1	100.9	99.8	96.6	99.2	101.2	100.1	99.9
法人	均等割			991,718		986,992		968,350		945,215
	法人税割			3,057,485		2,684,159		2,651,411		2,384,493
	計			**4,049,203**		**3,671,151**		**3,619,761**		**3,329,708**
	対前年度比			98.8		90.7		98.6		92.0
合計				**21,011,099**		**20,050,852**		**20,194,829**		**19,894,445**
対前年度比				100.5		95.4		100.7		98.5

(3)　納税義務者一人当たりの市民税負担額（現年度分）の年度別推移 （決算時）

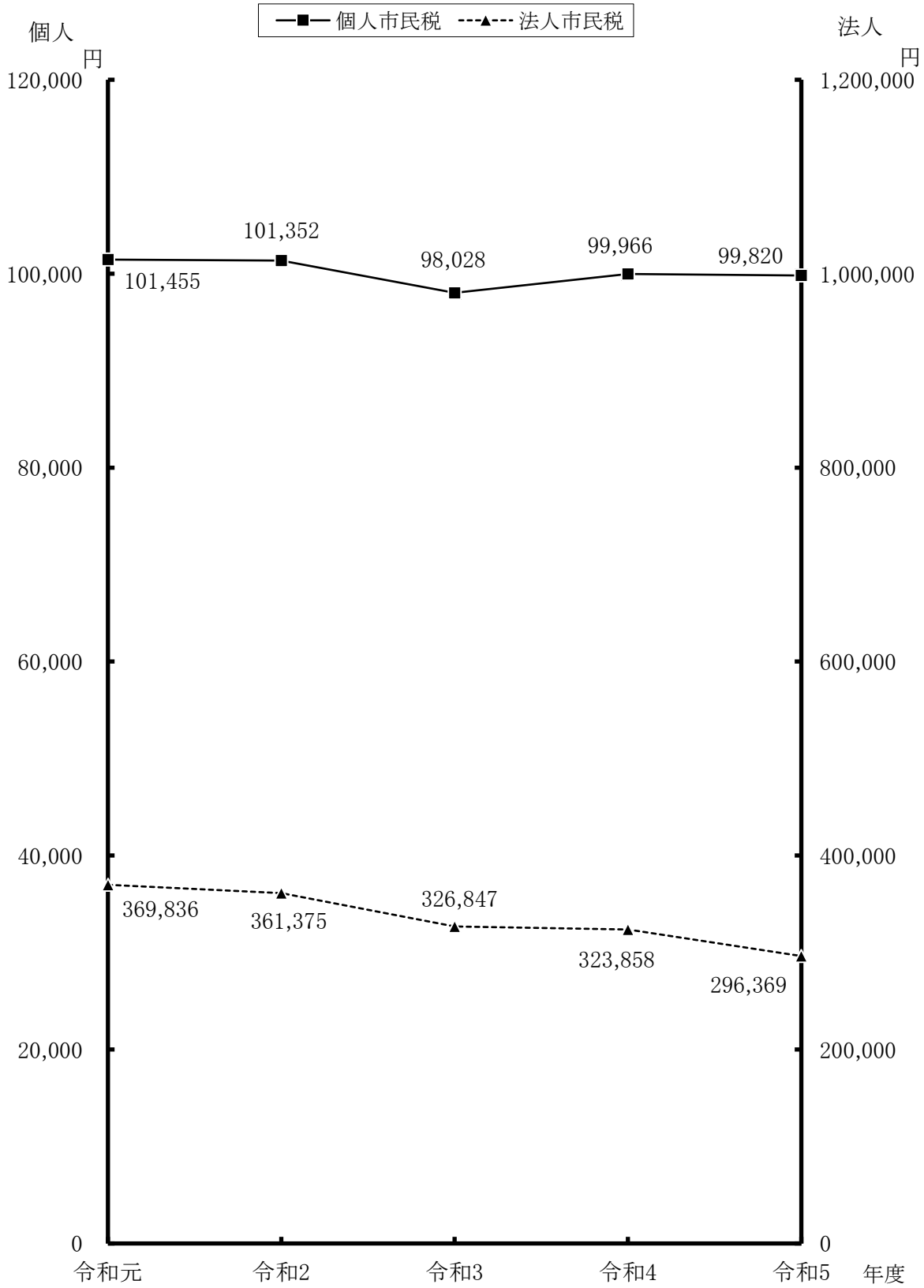

(4)　所得種類別一人当たりの所得割負担額の年度別推移（課税状況調べによる）

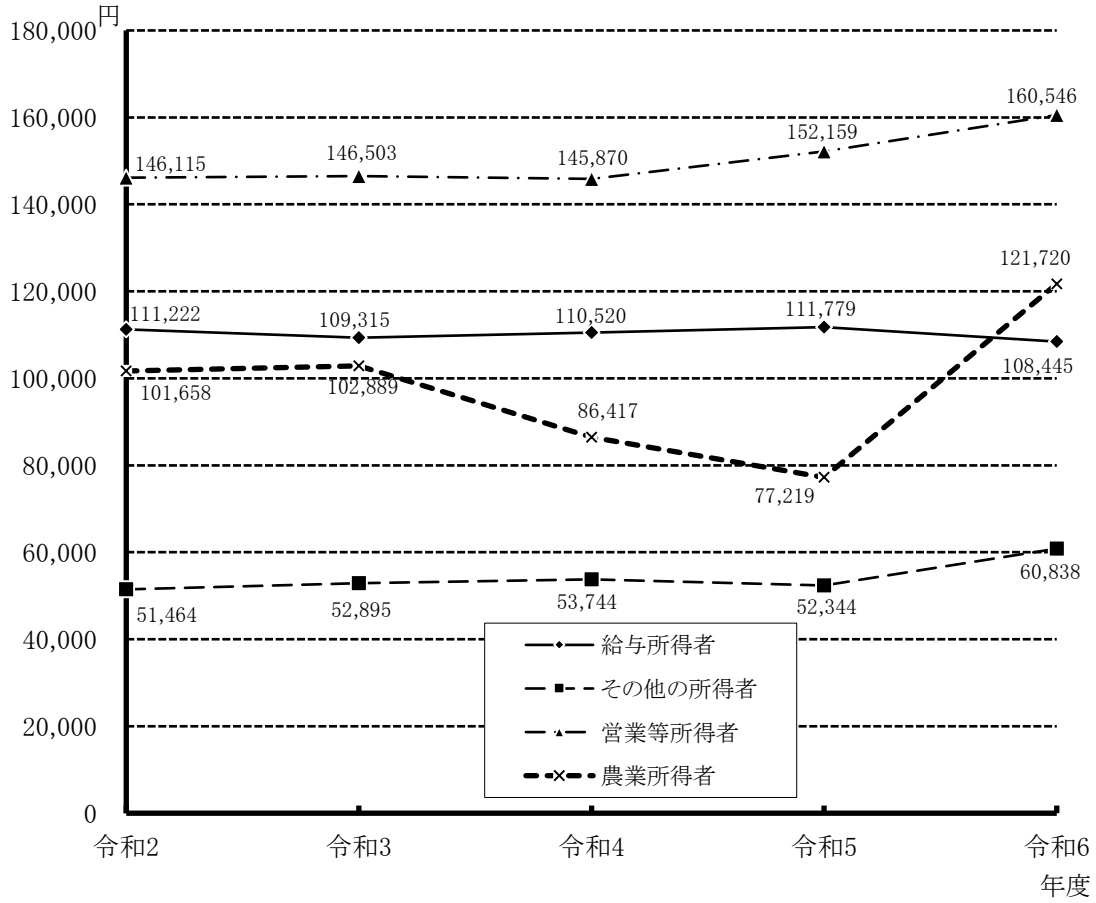

(5)　年度別特別徴収義務者数に関する調べ(課税状況調べによる)

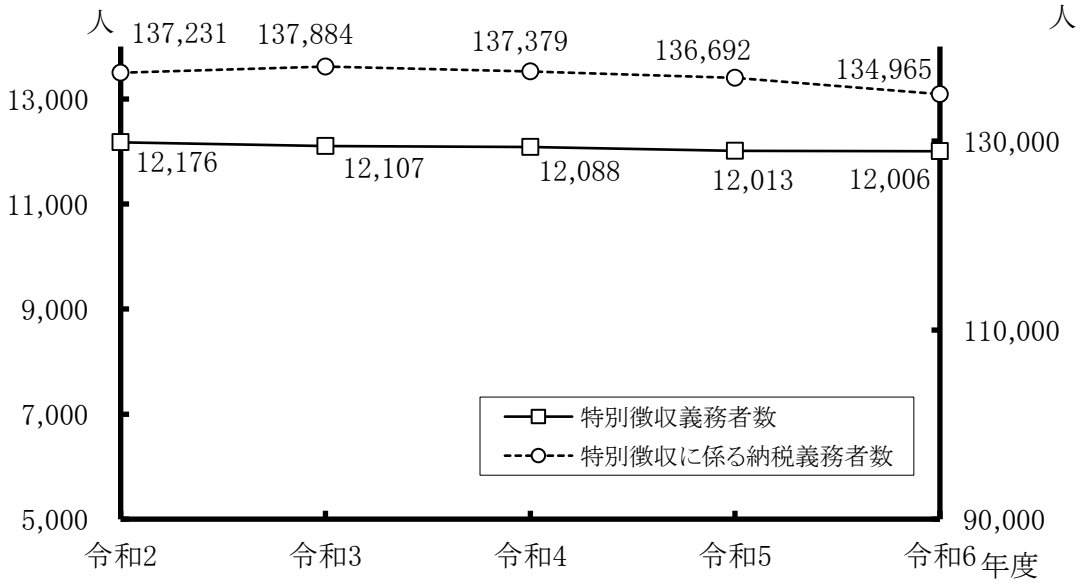

（令和2年度を100とする指数）

年度 / 伸び率	令和2	令和3	令和4	令和5	令和6
特徴義務者数	100.0	99.4	99.3	98.7	98.6
納税義務者数	100.0	100.5	100.1	99.6	98.3

(6) 令和6年度個人市民税課税標準額段階別構成比

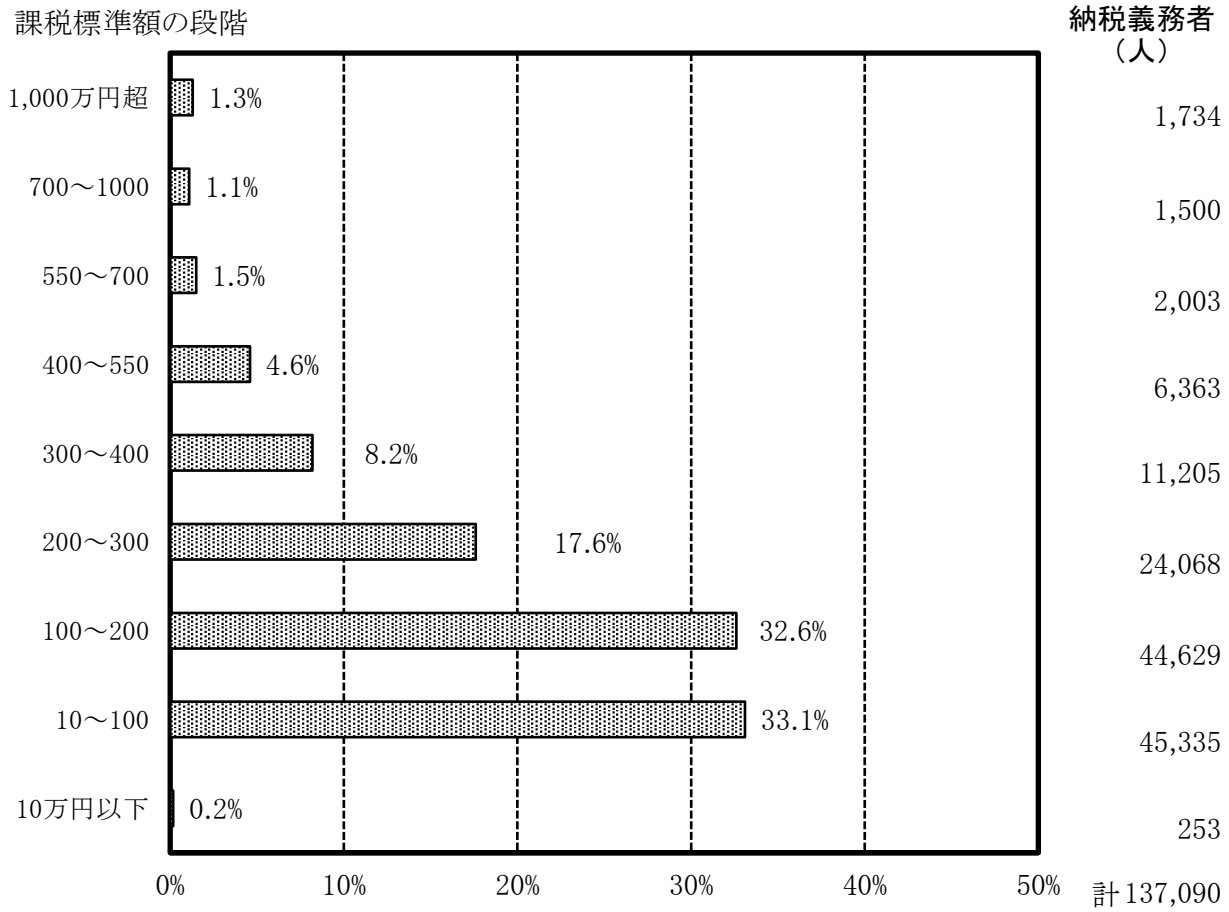

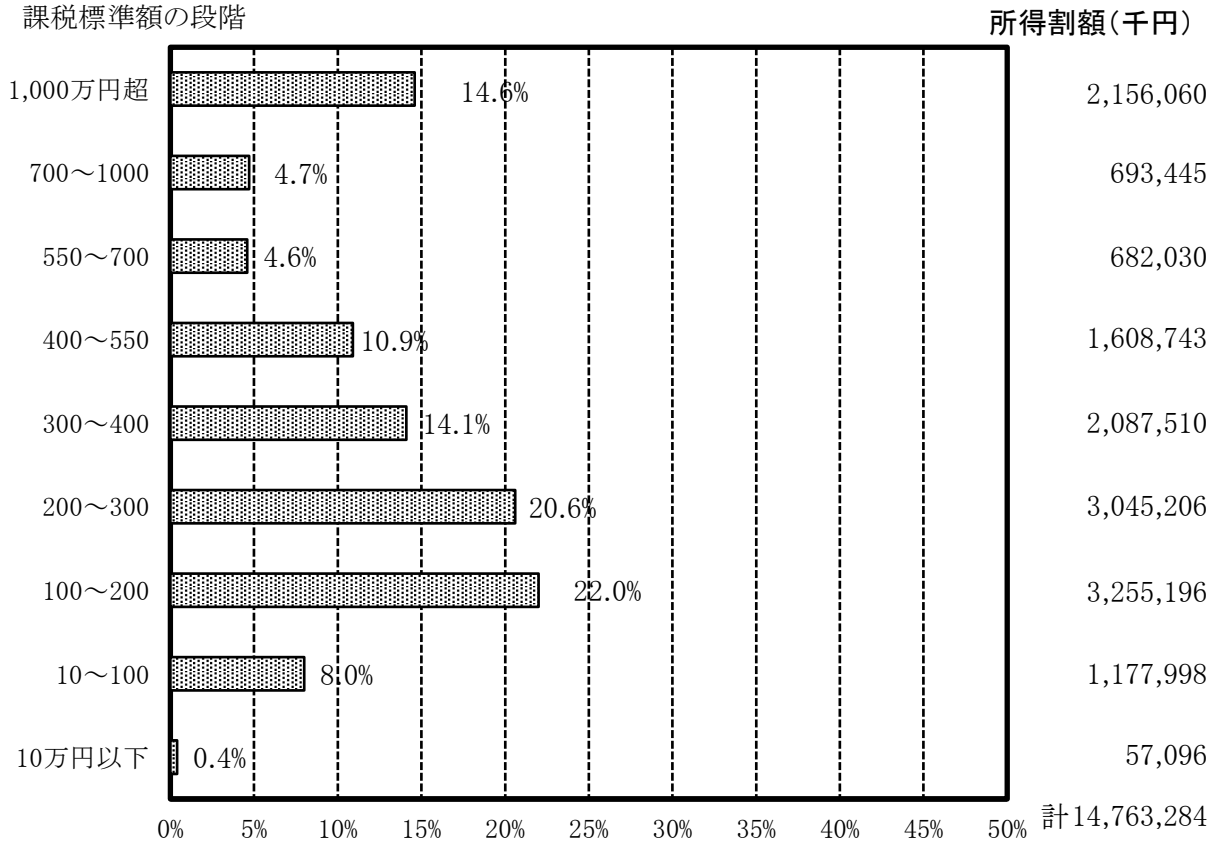

(7)　令和6年度個人市民税所得種類別構成比（課税状況調べによる）

区分 所得種類	所得割納税義務者	総所得金額等	市民税所得割額（算出税額）	構成比		
				納税義務者	総所得金額等	市民税所得割額
	人	千円	千円	%	%	%
給与	115,906	389,688,924	14,543,525	84.5	87.0	85.2
営業等	3,860	16,320,450	690,708	2.8	3.6	4.0
農業	82	285,436	11,293	0.1	0.1	0.1
その他	15,922	33,915,539	1,171,856	11.6	7.6	6.9
分離譲渡	1,320	7,758,987	661,072	1.0	1.7	3.8
合計	**137,090**	**447,969,336**	**17,078,454**	**100.0**	**100.0**	**100.0**

(8)　令和6年度個人市民税課税状況(課税状況調べによる)

所得区分	所得税の納税義務			総所得金額等	所得控除額
	有	無	計		
	人	人	人	千円	千円
給与所得	108,773	7,133	115,906	389,688,924	146,709,515
営業等所得	3,676	184	3,860	16,320,450	4,805,989
農業所得	80	2	82	285,436	97,146
その他の所得	15,804	118	15,922	33,915,539	14,373,803
分離譲渡所得	1,297	23	1,320	17,725,494	1,783,301
合計	**129,630**	**7,460**	**137,090**	**457,935,843**	**167,769,754**

所得者区分	均等割のみを納める者				所得割のみを納める者			
	納税義務者	均等割額	構成比		納税義務者	所得割額	構成比	
			納税者	税額			納税者	税額
	人	千円	%	%	人	千円	%	%
給与所得者	12,615	37,845	50.9	50.9	0	0	0.0	0.0
営業等所得者	1,329	3,987	5.4	5.4	0	0	0.0	0.0
農業所得者	47	141	0.2	0.2	0	0	0.0	0.0
その他の所得者	10,782	32,346	43.5	43.5	0	0	0.0	0.0
家屋敷等のみ	0	0	0.0	0.0	0	0	0.0	0.0
合計	**24,773**	**74,319**	**100.0**	**100.0**	**0**	**0**	**0.0**	**0.0**
構成比（%）	15.3	0.5			0.0	0.0		

課税標準額	算出税額	税額控除等	税額調整額	配当割額又は株式等譲渡所得割額の控除額	所得割額	平均税率
千円	千円	千円	千円	千円	千円	%
242,979,409	14,543,525	899,749	239	3,814	12,569,373	6%
11,514,461	690,708	37,301	42	127	619,709	6%
188,290	11,293	484	0	0	9,981	6%
19,541,736	1,171,856	74,265	21	3,850	968,663	6%
15,942,193	661,072	31,718	0	24,200	595,558	4%
290,166,089	**17,078,454**	**1,043,517**	**302**	**31,991**	**14,763,284**	**6%**

均等割と所得割を納める者						合計			
納税義務者	均等割額	所得割額	構成比			納税義務者	税額	構成比	
			納税者	均等割	所得割			納税者	税額
人	千円	千円	%	%	%	人	千円	%	%
116,408	349,224	12,769,487	84.9	84.9	86.5	129,023	13,156,556	79.7	86.3
3,885	11,655	632,120	2.8	2.8	4.3	5,214	647,762	3.2	4.2
83	249	9,987	0.1	0.1	0.1	130	10,377	0.1	0.1
16,714	50,142	1,352,087	12.2	12.2	9.2	27,496	1,434,575	17.0	9.4
0	0	0	0.0	0.0	0.0	0	0	0.0	0.0
137,090	**411,270**	**14,763,681**	**100.0**	**100.0**	**100.0**	**161,863**	**15,249,270**	**100.0**	**100.0**
84.7	2.7	96.8					100.0		

※構成比は科目ごとに四捨五入しているため、積み上げが100にならない場合がある。

(9) 令和6年度個人市民税普通徴収及び特別徴収の比較(課税状況調べによる)

区 分	納税義務者数				税 額			
	所得割	構成比	均等割	構成比	所得割	構成比	均等割	構成比
	人	%	人	%	千円	%	千円	%
普通徴収	20,492	14.9	26,898	16.6	2,285,258	15.5	88,619	18.2
給与に係る特別徴収	105,918	77.3	115,350	71.3	12,185,045	82.5	346,050	71.3
年金に係る特別徴収	10,680	7.8	19,615	12.1	293,378	2.0	50,920	10.5
計	**137,090**	**100.0**	**161,863**	**100.0**	**14,763,681**	**100.0**	**485,589**	**100.0**

＊納税義務者数については、2つの徴収方法の場合は、特別徴収で計算。

(10) 人口及び個人市民税納税義務者数の年度別対比

区分＼年度	令和2年度	令和3年度	令和4年度	令和5年度	令和6年度
人口 (A)	337,680	330,322	326,548	322,196	318,570
世帯数 (B)	144,012	141,424	141,748	141,433	141,669
市民税納税義務者数 (C)	162,989	162,502	162,096	161,649	161,863
市民税所得割納税義務者数 (D)	145,688	146,593	146,625	146,500	137,090
(C) ／ (A)	48.3	49.2	49.6	50.2	50.8
(D) ／ (A)	43.1	44.4	44.9	45.5	43.0
(C) ／ (B)	1.13	1.15	1.14	1.14	1.14
(D) ／ (B)	1.01	1.04	1.03	1.04	0.97

＊人口、世帯数は各年7月1日現在

(11)　法人市民税調定額等(現年度分)の年度別推移

(単位:件、%、千円)

区分＼年度	令和元年度	令和2年度	令和3年度	令和4年度	令和5年度
法　人　数	11,079	11,205	11,232	11,177	11,235
指　　数	100.0	101.1	101.4	100.9	101.4
均等割額	981,230	991,718	986,992	968,350	945,215
対前年度比	98.8	101.1	99.5	98.1	97.6
法人税割額	3,116,187	3,057,485	2,684,159	2,651,411	2,384,493
対前年度比	79.9	98.1	87.8	98.8	89.9
合　　計	**4,097,417**	**4,049,203**	**3,671,151**	**3,619,761**	**3,329,708**
対前年度比	83.7	98.8	90.7	98.6	92.0
指　　数	83.7	98.8	89.6	88.3	81.3

(12)　令和5年度税率別法人数（年度末）

①　法人税割税率別法人数

税率区分	8.4/100	7.4/100	公共公益法人等	計
法　人　数	811	10,099	325	**11,235**

②　均等割税率別法人数

均等割区分	3,000,000円	1,750,000円	410,000円	400,000円	160,000円
法　人　数	55	21	335	54	316
均等割区分	150,000円	130,000円	120,000円	50,000円	計
法　人　数	131	1,233	92	8,998	**11,235**

(13)　法人市民税月別調定額の年度別推移

（単位：千円）

年度 / 月	令和元年度	令和2年度	令和3年度	令和4年度	令和5年度
4　月	156,145	169,676	109,749	113,630	150,677
5　月	321,965	301,073	293,196	282,700	303,869
6　月	795,058	963,193	820,171	802,388	530,487
7　月	479,708	646,542	422,464	342,434	399,947
8　月	351,522	345,201	339,920	295,008	370,430
9　月	88,349	133,127	99,553	89,042	86,156
10　月	129,390	111,604	133,887	112,735	138,167
11　月	901,815	915,026	907,315	993,080	791,917
12　月	331,624	71,982	86,114	87,088	85,909
1　月	83,510	83,900	111,088	91,432	103,445
2　月	146,535	121,628	131,892	124,744	123,865
3　月	311,795	186,251	215,802	285,480	244,839
計	4,097,417	4,049,203	3,671,151	3,619,761	3,329,708

※表示単位未満を四捨五入しているため、積み上げが合計と一致しない場合がある。

(14)　令和5年度法人市民税月別調定額

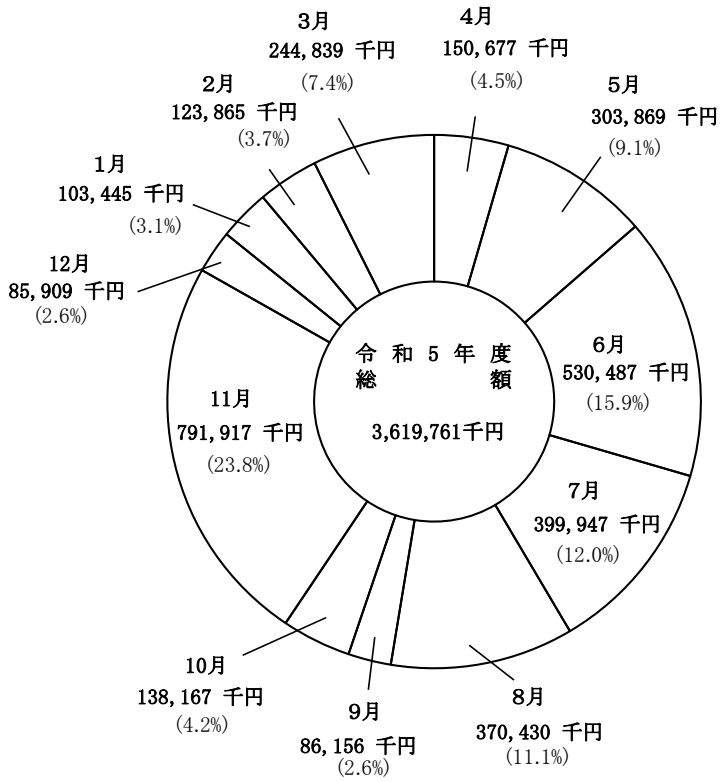

※表示単位未満を四捨五入しているため、積み上げが合計と一致しない場合がある。

(15)　業種別法人登録数及び法人税割調定額構成

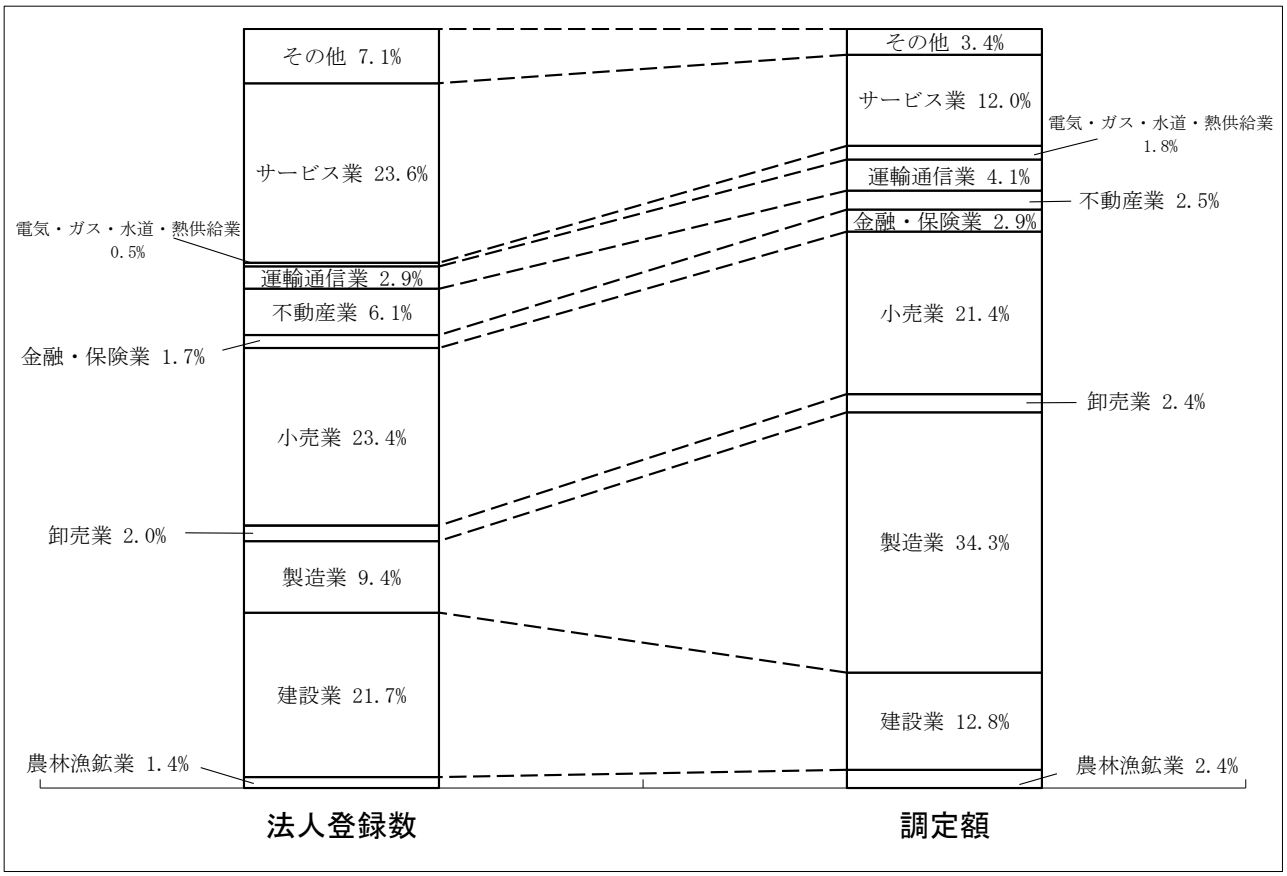

(16) 令和5年度決算月別の法人数 (均等割の区分は地方税法第 312条第1項各区分による)

区分 / 均等割 / 税率 / 決算期	市内法人									
	第1号	第2号	第3号	第4号	第5号	第6号	第7号	第8号	第9号	小計
	8.4%					8.4%又は7.4%		7.4%		
	300万円	175万円	41万円	40万円	16万円	15万円	13万円	12万円	5万円	①
2 月	0	0	0	1	1	6	32	3	517	560
3 月	4	5	5	16	32	46	217	26	1,775	2,126
4 月	0	0	0	0	1	5	28	3	610	647
5 月	1	0	0	1	0	9	51	2	774	838
6 月	0	0	1	1	2	5	68	8	758	843
7 月	0	0	0	0	1	2	62	1	643	709
8 月	0	0	0	1	1	3	53	6	730	794
9 月	0	0	0	0	2	8	73	11	986	1,080
10 月	0	0	0	0	0	6	20	4	419	449
11 月	0	0	0	0	1	0	20	3	278	302
12 月	1	1	1	1	0	4	53	6	740	807
1 月	0	0	0	0	1	4	20	2	239	266
合 計	**6**	**6**	**7**	**21**	**42**	**98**	**697**	**75**	**8,469**	**9,421**

区分 / 均等割税率 / 決算期	県内法人									
	第1号	第2号	第3号	第4号	第5号	第6号	第7号	第8号	第9号	小計
	8.4%					8.4%又は7.4%		7.4%		
	300万円	175万円	41万円	40万円	16万円	15万円	13万円	12万円	5万円	②
2　月	2	1	0	1	2	6	43	3	525	583
3　月	7	5	12	18	51	51	267	27	1,825	2,263
4　月	0	0	0	0	1	5	39	3	619	667
5　月	1	0	0	1	0	9	62	2	784	859
6　月	0	0	2	1	2	6	84	8	773	876
7　月	0	0	0	0	1	2	71	1	651	726
8　月	0	0	0	1	1	3	58	7	745	815
9　月	0	0	0	0	4	9	96	11	1,008	1,128
10　月	0	0	0	0	0	6	23	4	425	458
11　月	0	0	0	0	1	0	22	3	280	306
12　月	1	1	1	1	3	6	62	7	756	838
1　月	0	0	0	0	1	4	22	2	245	274
合　計	**11**	**7**	**15**	**23**	**67**	**107**	**849**	**78**	**8,636**	**9,793**

区分 / 均等割税率 / 決算期	県外法人									
	第1号	第2号	第3号	第4号	第5号	第6号	第7号	第8号	第9号	小計
	8.4%					8.4%又は7.4%		7.4%		
	300万円	175万円	41万円	40万円	16万円	15万円	13万円	12万円	5万円	③
2　月	3	1	21	0	13	1	18	2	27	86
3　月	38	12	242	24	164	6	154	6	119	765
4　月	0	0	3	0	2	1	10	0	16	32
5　月	1	0	5	1	5	0	23	0	26	61
6　月	1	0	8	1	9	2	29	1	26	77
7　月	0	0	1	1	1	1	16	0	16	36
8　月	1	0	4	0	6	2	21	1	24	59
9　月	0	0	5	0	12	4	36	1	38	96
10　月	0	0	3	1	2	1	12	1	10	30
11　月	0	0	1	0	3	1	7	0	16	28
12　月	0	1	24	3	26	5	43	2	31	135
1　月	0	0	3	0	6	0	15	0	13	37
合　計	**44**	**14**	**320**	**31**	**249**	**24**	**384**	**14**	**362**	**1,442**

（令和6年3月31日現在）

市内法人	県内法人（市内法人含む）	県外法人	
小　計 ①	小　計 ②	小　計 ③	合　計 ②＋③
560	583	86	669
2,126	2,263	765	3,028
647	667	32	699
838	859	61	920
843	876	77	953
709	726	36	762
794	815	59	874
1,080	1,128	96	1,224
449	458	30	488
302	306	28	334
807	838	135	973
266	274	37	311
9,421	9,793	1,442	11,235

2　固 定 資 産 税

(1) 納税義務者一人当たりの固定資産税負担額の年度別推移（決算時）

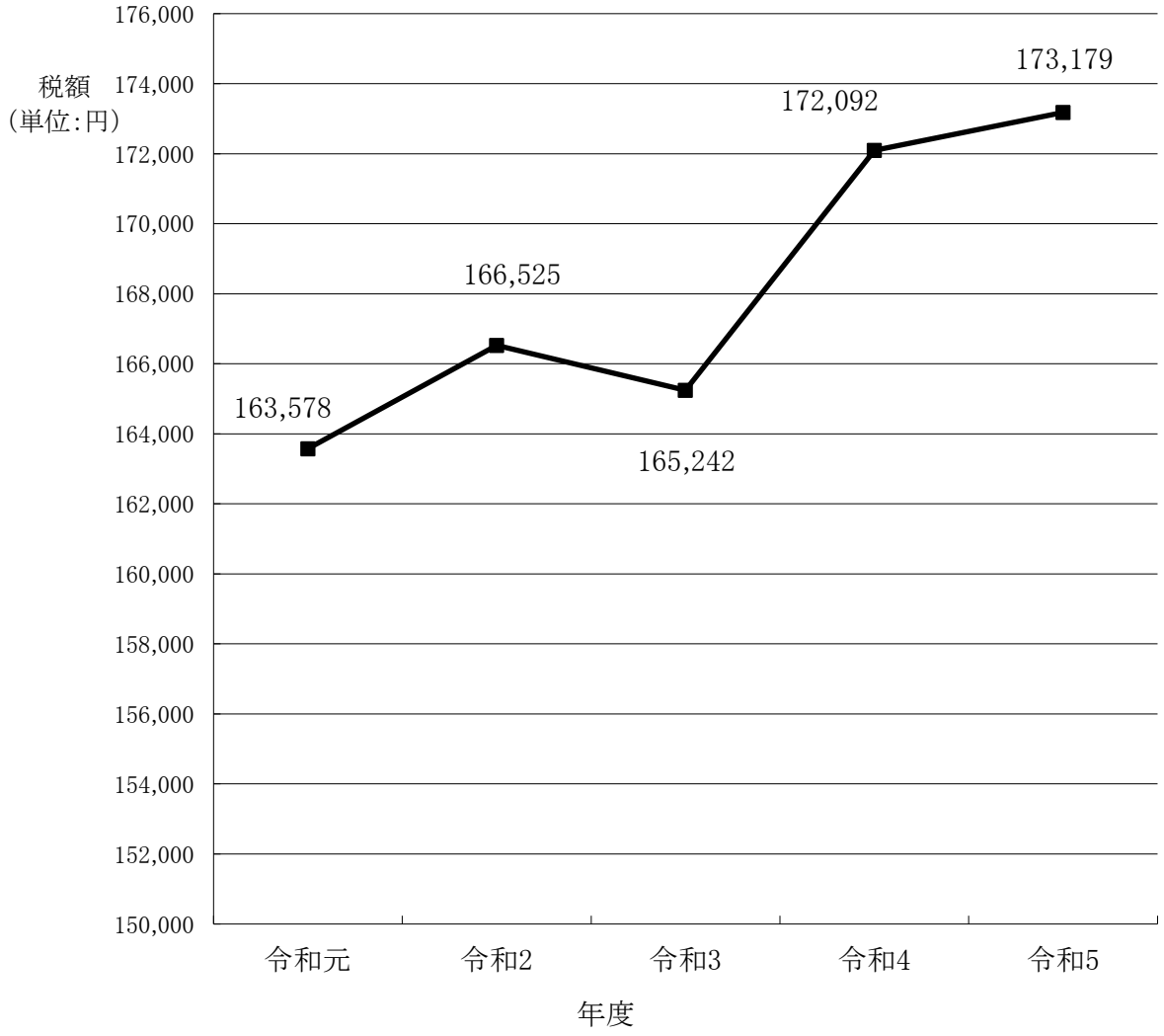

(2) 納税義務者数の年度別推移（決算時）

（単位:人）

区　分	令和元年度	令和2年度	令和3年度	令和4年度	令和5年度
土　　地	92,987	93,724	94,484	95,210	95,645
家　　屋	98,891	99,619	99,725	100,540	101,017
償却資産	4,678	4,677	4,524	5,021	4,932
合　　計	196,556	198,020	198,733	200,771	201,594
実人数	125,146	125,732	126,000	126,695	126,674

(3) 決算額の推移

① 固定資産税

（単位:千円）

区　　分	令和元年度	令和2年度	令和3年度	令和4年度	令和5年度
土　　地	6,829,088	6,982,451	7,024,980	7,212,476	7,314,087
家　　屋	8,229,398	8,575,604	8,276,633	8,964,265	9,211,080
償却資産	5,412,697	5,379,451	5,518,940	5,626,460	5,412,055
合　　計	**20,471,183**	**20,937,506**	**20,820,553**	**21,803,201**	**21,937,222**

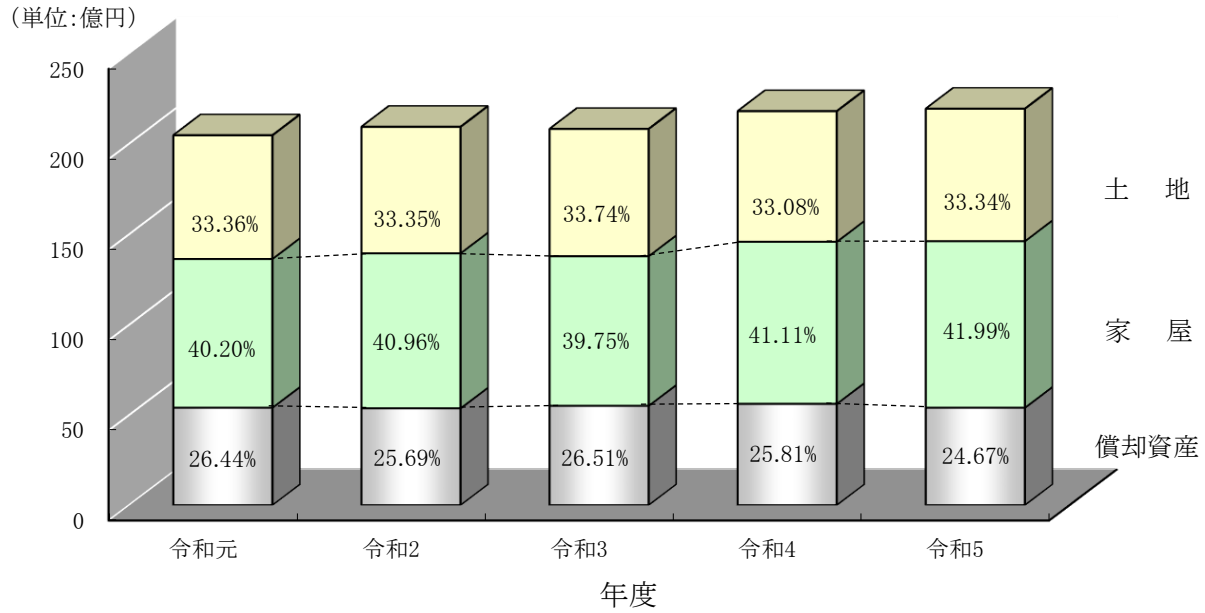

② 都市計画税

（単位:千円）

区　　分	令和元年度	令和2年度	令和3年度	令和4年度	令和5年度
土　　地	1,594,190	1,648,243	1,651,523	1,708,734	1,743,946
家　　屋	1,566,069	1,625,417	1,553,010	1,682,848	1,734,005
合　　計	**3,160,259**	**3,273,660**	**3,204,533**	**3,391,582**	**3,477,951**

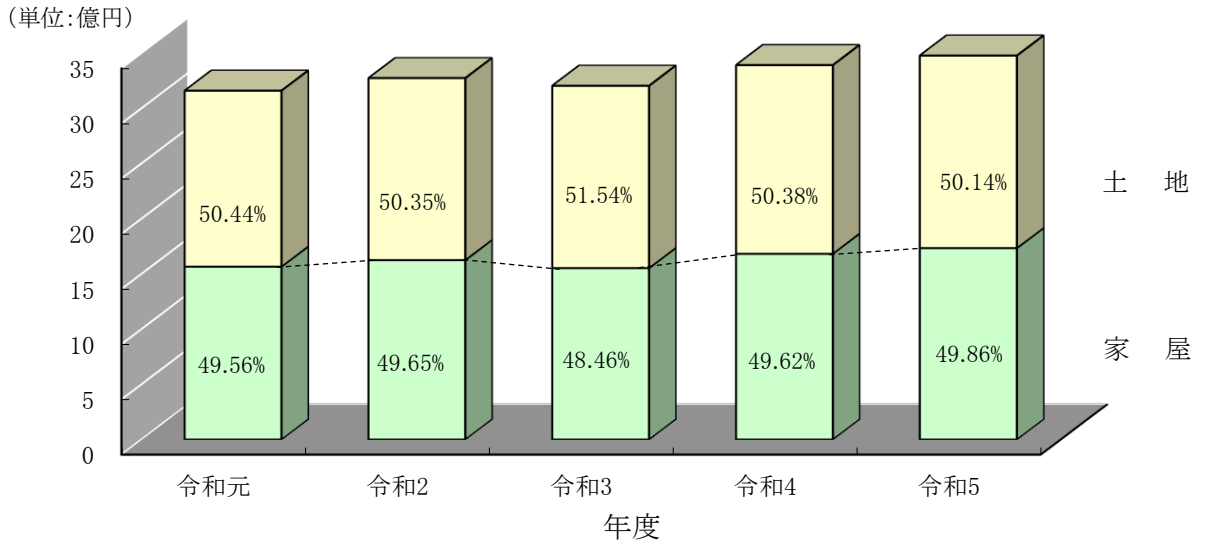

(4)　地目別決定価格等

地目別決定価格等の年度別推移（固定資産概要調書による）

地目	年度	地積 非課税地積 (㎡)	地積 評価総地積 (イ) (㎡)	地積 法定免税点未満のもの (ロ) (㎡)	地積 法定免税点以上のもの (イ)-(ロ) (㎡)	決定 総額 (ハ) (千円)	決定 法定免税点未満のもの (ニ) (千円)
田	令和2	4,903,297	67,418,966	1,675,826	65,743,140	31,017,774	152,154
	令和3	4,922,407	66,977,036	1,620,124	65,356,912	29,911,748	146,094
	令和4	4,926,475	66,695,479	1,611,452	65,084,027	29,050,262	142,835
	令和5	4,924,624	66,528,162	1,563,420	64,964,742	27,579,067	138,414
	令和6	4,945,354	66,292,722	1,555,342	64,737,380	25,414,434	134,073
畑	令和2	4,548,018	36,913,972	2,017,665	34,896,307	43,724,289	184,841
	令和3	4,572,386	36,570,387	1,997,195	34,573,192	43,008,529	182,056
	令和4	4,768,325	36,202,328	1,971,607	34,230,721	41,822,684	172,504
	令和5	4,812,771	36,023,746	1,981,831	34,041,915	40,685,164	148,786
	令和6	4,850,228	35,870,642	1,968,042	33,902,600	39,768,006	143,505
宅地	令和2	8,865,509	69,856,992	470,760	69,386,232	1,212,675,881	3,454,166
	令和3	8,869,219	70,148,465	474,628	69,673,837	1,259,531,650	3,517,456
	令和4	8,851,445	70,198,461	459,451	69,739,010	1,256,375,656	3,276,740
	令和5	8,840,541	70,334,412	456,189	69,878,223	1,256,230,469	3,162,635
	令和6	8,877,439	70,414,395	458,551	69,955,844	1,271,061,896	3,091,922
山林	令和2	460,540,488	401,010,979	25,281,323	375,729,656	6,136,459	353,492
	令和3	460,074,032	401,024,101	25,306,530	375,717,571	6,136,195	353,737
	令和4	460,188,243	401,544,738	25,151,185	376,393,553	6,133,014	351,149
	令和5	460,158,891	401,524,759	25,106,363	376,418,396	6,130,555	350,785
	令和6	459,456,670	401,459,963	24,857,138	376,602,825	6,124,874	346,744
その他	令和2	107,684,739	70,277,040	3,735,754	66,541,286	101,917,584	434,560
	令和3	107,867,492	71,234,475	3,747,516	67,486,959	107,204,221	455,721
	令和4	108,101,978	70,782,528	3,729,003	67,053,525	108,393,151	450,734
	令和5	108,600,633	70,761,461	3,703,485	67,057,976	108,997,038	449,630
	令和6	109,569,932	70,772,655	3,662,842	67,109,813	110,392,994	456,535
合計	令和2	**586,542,051**	**645,477,949**	**33,181,328**	**612,296,621**	**1,395,471,987**	**4,579,213**
	令和3	**586,305,536**	**645,954,464**	**33,145,993**	**612,808,471**	**1,445,792,343**	**4,655,064**
	令和4	**586,836,466**	**645,423,534**	**32,922,698**	**612,500,836**	**1,441,774,767**	**4,393,962**
	令和5	**587,337,460**	**645,172,540**	**32,811,288**	**612,361,252**	**1,439,622,293**	**4,250,250**
	令和6	**587,699,623**	**644,810,377**	**32,501,915**	**612,308,462**	**1,452,762,204**	**4,172,779**

価格		筆数				法定免税点以上の所有者数	単位当たり価格	
法定免税点以上のもの (ホ)=(ハ)−(ニ) (千円)	(ホ)に係る課税標準額 (千円)	非課税地筆数 (筆)	評価総筆数 (ヘ) (筆)	法定免税点未満のもの (ト) (筆)	法定免税点以上のもの (ヘ)−(ト) (筆)	(人)	平均価格 (ハ)/(イ) (円/㎡)	最高価格 (円)
30,865,620	12,764,045	22,415	71,397	2,561	68,836	12,637	460	41,102
29,765,654	12,381,126	22,492	70,872	2,482	68,390	12,531	447	40,547
28,907,427	12,558,844	22,501	69,714	2,433	67,281	12,449	436	40,547
27,440,653	12,346,435	22,148	68,478	2,368	66,110	12,362	415	36,771
25,280,361	11,883,179	22,207	68,168	2,353	65,815	12,293	383	39,456
43,539,448	7,907,746	22,158	63,717	4,095	59,622	15,089	1,184	46,603
42,826,473	7,661,548	22,249	63,191	4,083	59,108	14,977	1,176	47,941
41,650,180	8,123,192	22,785	62,365	4,051	58,314	14,825	1,155	47,941
40,536,378	8,470,514	22,805	61,884	4,023	57,861	14,785	1,129	47,941
39,624,501	8,812,865	22,819	61,650	3,990	57,660	14,755	1,109	48,941
1,209,221,715	410,079,487	15,835	282,064	5,454	276,610	166,825	17,359	123,500
1,256,014,194	411,941,551	15,941	283,807	5,494	278,313	167,857	17,955	127,925
1,253,098,916	423,231,431	16,047	285,088	5,331	279,757	168,858	17,897	127,925
1,253,067,834	428,694,528	16,027	285,842	5,276	280,566	169,614	17,861	127,925
1,267,969,974	435,142,221	16,102	286,931	5,249	281,682	170,274	18,051	138,829
5,782,967	5,722,107	13,582	101,141	10,841	90,300	14,914	15	29,498
5,782,458	5,718,689	13,695	101,081	10,808	90,273	14,884	15	30,590
5,781,865	6,072,999	13,901	101,150	10,730	90,420	14,841	15	29,600
5,779,770	5,720,688	13,975	101,198	10,737	90,461	14,826	15	29,600
5,778,130	5,720,535	14,030	101,235	10,676	90,559	14,822	15	31,400
101,483,024	63,925,953	143,883	68,427	7,158	61,269	20,641	1,450	114,100
106,748,500	66,016,664	144,114	69,320	7,210	62,110	20,887	1,505	117,639
107,942,417	68,250,578	144,448	69,811	7,226	62,585	20,992	1,531	117,639
108,547,408	68,838,987	145,006	70,140	7,257	62,883	21,064	1,540	117,640
109,936,459	69,541,121	145,373	70,442	7,286	63,156	21,146	1,560	127,896
1,390,892,774	500,399,338	217,873	586,746	30,109	556,637	230,106	2,162	
1,441,137,279	503,719,578	218,491	588,271	30,077	558,194	231,136	2,238	
1,437,380,805	518,237,044	219,682	588,128	29,771	558,357	231,965	2,234	
1,435,372,043	524,071,152	219,961	587,542	29,661	557,881	232,651	2,231	
1,448,589,425	531,099,921	220,531	588,426	29,554	558,872	233,290	2,253	

総地積の地目別割合（令和6年度）

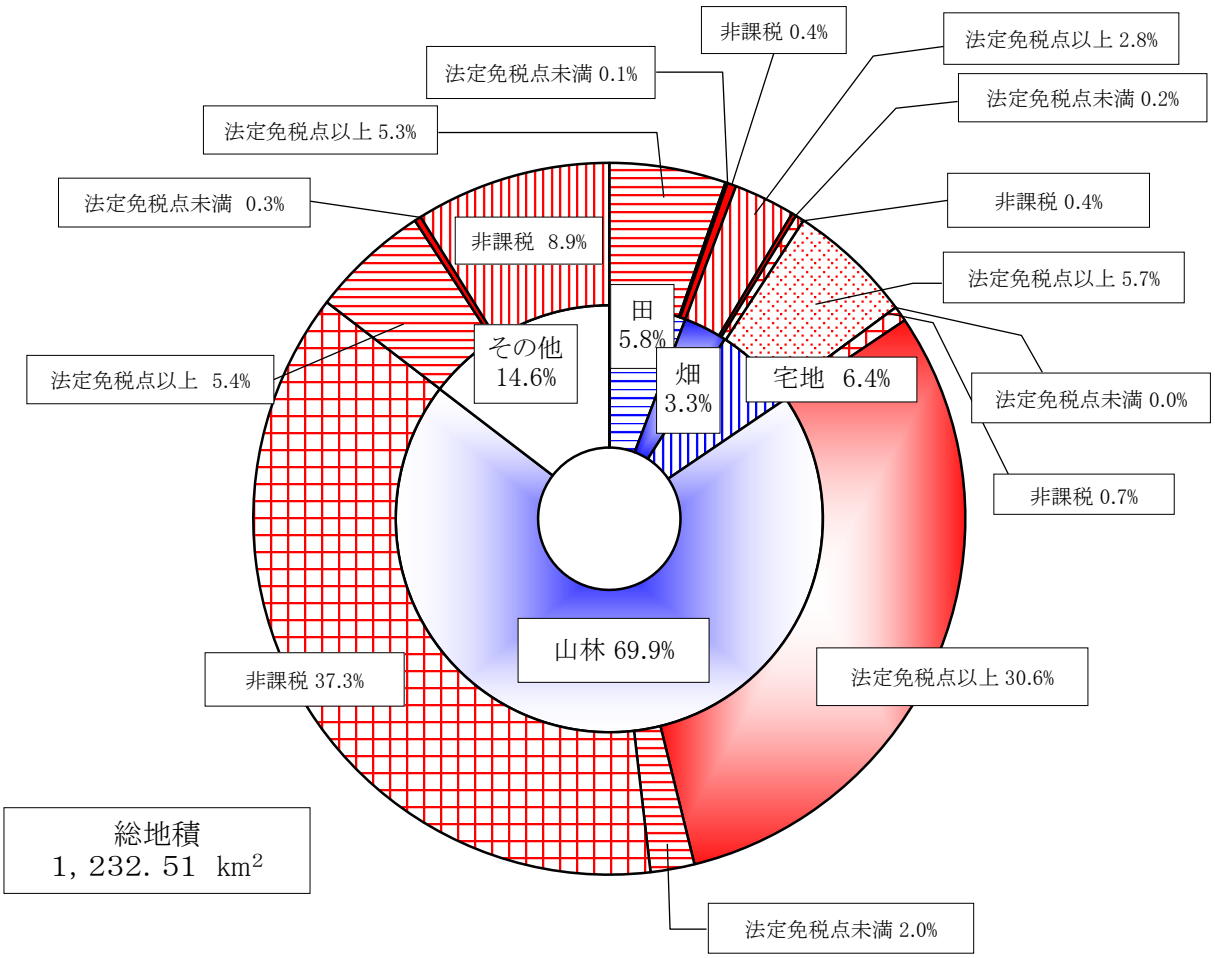

合計決定価格の地目別割合（令和6年度）

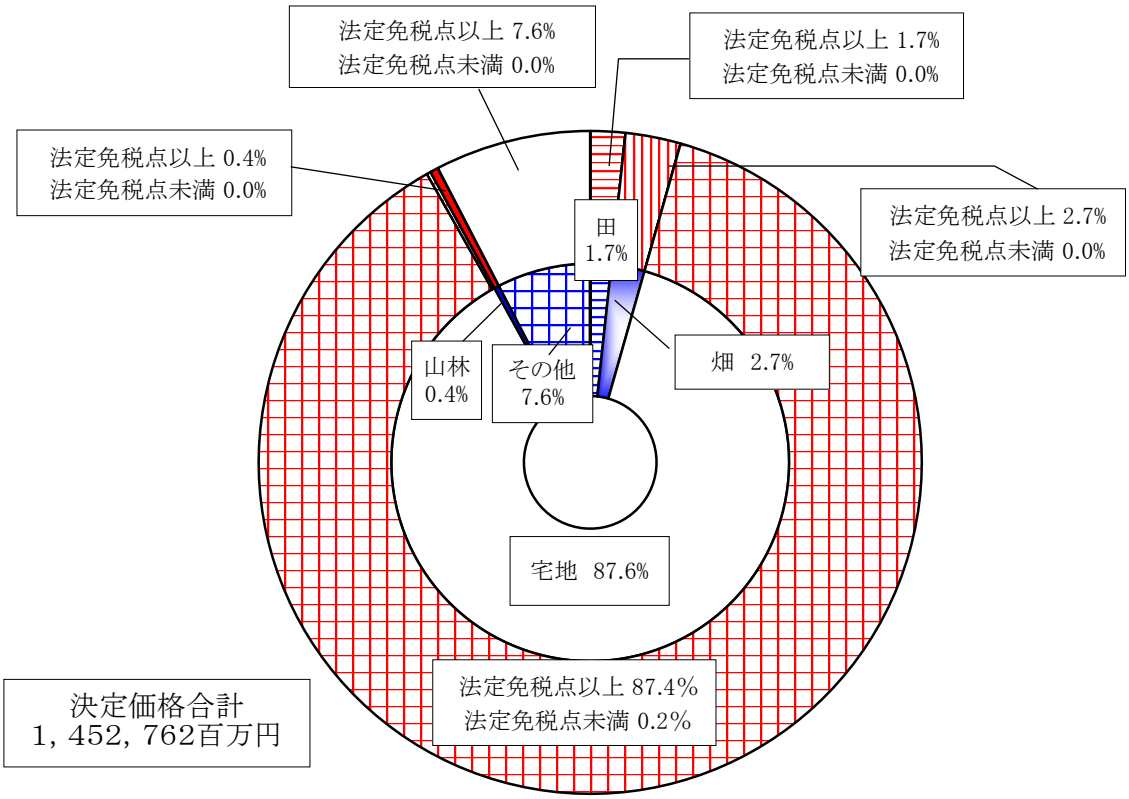

(5) 令和6年度宅地の負担調整に関する調（固定資産概要調書による）

区分		負担水準	納税義務者数（人）	地積（㎡）	決定価格（千円）	課税標準額（千円）	筆数（筆）
住宅用地	小規模住宅用地	負担水準1.0以上	35,039	10,029,376	161,385,990	26,897,665	56,505
		負担水準0.95以上1.0未満	31,970	9,304,761	231,808,426	38,634,737	49,888
		負担水準0.9以上0.95未満	14,975	3,830,208	122,123,397	19,946,476	20,621
		負担水準0.85以上0.9未満	5,013	1,174,417	37,371,630	5,772,008	6,296
		負担水準0.8以上0.85未満	3,329	765,796	25,506,736	3,761,196	3,916
		負担水準0.75以上0.8未満	641	153,521	3,068,138	421,270	893
		負担水準0.7以上0.75未満	515	116,548	2,042,712	265,556	731
		負担水準0.65以上0.7未満	234	45,511	1,112,327	134,909	326
		負担水準0.6以上0.65未満	43	10,728	217,009	24,378	53
		負担水準0.55以上0.6未満	23	5,668	106,409	11,176	26
		負担水準0.5以上0.55未満	41	8,336	286,834	27,466	44
		負担水準0.45以上0.5未満	29	6,026	180,875	15,294	35
		負担水準0.4以上0.45未満	26	5,446	163,603	12,574	27
		負担水準0.35以上0.4未満	4	807	23,327	1,555	4
		負担水準0.3以上0.35未満	0	0	0	0	0
		負担水準0.25以上0.3未満	0	0	0	0	0
		負担水準0.2以上0.25未満	0	0	0	0	0
		負担水準0.15以上0.2未満	0	0	0	0	0
		負担水準0.1以上0.15未満	0	0	0	0	0
		負担水準0.05以上0.1未満	0	0	0	0	0
		負担水準0.05未満	0	0	0	0	0
		計	91,882	25,457,149	585,397,413	95,926,260	139,365
	一般住宅用地	負担水準1.0以上	29,674	10,329,541	107,646,351	35,882,117	46,232
		負担水準0.95以上1.0未満	23,645	4,504,906	96,006,037	32,002,012	35,417
		負担水準0.9以上0.95未満	11,299	1,474,205	44,384,490	14,491,655	15,070
		負担水準0.85以上0.9未満	4,166	581,827	17,087,365	5,268,703	5,088
		負担水準0.8以上0.85未満	2,914	361,095	11,857,173	3,498,155	3,352
		負担水準0.75以上0.8未満	427	90,299	1,499,504	410,728	611
		負担水準0.7以上0.75未満	398	78,888	1,178,745	305,107	581
		負担水準0.65以上0.7未満	133	29,526	491,693	119,845	208
		負担水準0.6以上0.65未満	42	8,611	127,994	28,771	49
		負担水準0.55以上0.6未満	24	7,774	129,553	27,061	26
		負担水準0.5以上0.55未満	46	3,617	65,628	12,614	48
		負担水準0.45以上0.5未満	29	1,832	47,642	8,094	30
		負担水準0.4以上0.45未満	27	3,378	74,637	11,712	30
		負担水準0.35以上0.4未満	5	1,628	30,819	4,506	6
		負担水準0.3以上0.35未満	2	498	9,797	1,267	3
		負担水準0.25以上0.3未満	6	986	15,928	1,675	6
		負担水準0.2以上0.25未満	3	258	8,040	742	4
		負担水準0.15以上0.2未満	3	109	4,525	345	3
		負担水準0.1以上0.15未満	1	421	15,260	1,017	1
		負担水準0.05以上0.1未満	0	0	0	0	0
		負担水準0.05未満	0	0	0	0	0
		計	72,844	17,479,399	280,681,181	92,076,126	106,765

区 分	負 担 水 準	納税義務者数（人）	地 積（㎡）	決 定 価 格（千円）	課税標準額（千円）	筆 数（筆）
商業地等（非住宅用地）	負担水準0.7超	1,821	1,912,576	14,866,952	10,406,865	3,611
	負担水準0.65以上0.7以下	2,658	3,503,269	32,783,687	22,291,585	5,600
	負担水準0.6以上0.65未満	4,512	10,994,692	148,619,397	91,657,582	10,363
	負担水準0.55以上0.6未満	6,852	10,000,046	193,323,761	115,994,252	14,657
	負担水準0.5以上0.55未満	322	284,578	5,571,820	3,255,827	558
	負担水準0.45以上0.5未満	86	290,163	5,879,812	3,141,094	630
	負担水準0.4以上0.45未満	25	23,154	572,133	283,827	103
	負担水準0.35以上0.4未満	10	5,484	143,111	59,632	13
	負担水準0.3以上0.35未満	10	5,334	130,707	49,171	17
	負担水準0.25以上0.3未満	0	0	0	0	0
	負担水準0.2以上0.25未満	0	0	0	0	0
	負担水準0.15以上0.2未満	0	0	0	0	0
	負担水準0.1以上0.15未満	0	0	0	0	0
	負担水準0.05以上0.1未満	0	0	0	0	0
	負担水準0.05未満	0	0	0	0	0
	計	16,296	27,019,296	401,891,380	247,139,835	35,552
本則による課税がなされたもの（負担水準1.0以上）		64,713	20,358,917	269,032,341	62,779,782	102,737
引下げ（負担水準0.7超）による課税がなされたもの		1,821	1,912,576	14,866,952	10,406,865	3,611
税負担据置のもの		7,170	14,497,961	181,403,084	113,949,167	15,963
上記以外で負担水準0.2未満を除いたもの		107,314	33,185,860	802,647,812	248,005,045	159,367
負担水準0.2未満		4	530	19,785	1,362	4
計		181,022	69,955,844	1,267,969,974	435,142,221	281,682

(6) 家屋種別決定価格等

① 決定価格等の年度別推移（固定資産概要調書による）

区分		年度	総数 (イ)	法定免税点未満のもの (ロ)	法定免税点以上のもの (イ)－(ロ)
所有者数(人)		令和2	107,878	8,822	99,056
		令和3	108,526	8,830	99,696
		令和4	108,937	8,513	100,424
		令和5	109,377	8,395	100,982
		令和6	109,735	8,335	101,400
棟数（棟）	木造	令和2	161,098	12,437	148,661
		令和3	160,530	12,293	148,237
		令和4	160,339	11,898	148,441
		令和5	160,426	11,701	148,725
		令和6	160,349	11,558	148,791
	木造以外	令和2	33,139	410	32,729
		令和3	33,254	1,041	32,213
		令和4	33,321	412	32,909
		令和5	33,413	407	33,006
		令和6	33,515	415	33,100
	計	令和2	194,237	12,847	181,390
		令和3	193,784	13,334	180,450
		令和4	193,660	12,310	181,350
		令和5	193,839	12,108	181,731
		令和6	193,864	11,973	181,891
床面積（A）（㎡）	木造	令和2	14,288,533	543,268	13,745,265
		令和3	14,370,933	552,241	13,818,692
		令和4	14,418,302	516,038	13,902,264
		令和5	14,493,701	508,084	13,985,617
		令和6	14,538,995	500,934	14,038,061
	木造以外	令和2	9,966,209	11,679	9,954,530
		令和3	10,020,999	355,889	9,665,110
		令和4	10,050,819	11,522	10,039,297
		令和5	10,100,035	11,392	10,088,643
		令和6	10,127,264	11,471	10,115,793
	計	令和2	24,254,742	554,947	23,699,795
		令和3	24,391,932	908,130	23,483,802
		令和4	24,469,121	527,560	23,941,561
		令和5	24,593,736	519,476	24,074,260
		令和6	24,666,259	512,405	24,153,854

区　分		年度	総　　数 (イ)	法定免税点 未満のもの (ロ)	法定免税点 以上のもの (イ)－(ロ)
決定価格（B）（千円）	木　造	令和2	306,492,435	591,900	305,900,535
		令和3	305,552,688	1,234,231	304,318,457
		令和4	315,671,503	562,202	315,109,301
		令和5	327,397,983	553,175	326,844,808
		令和6	327,881,399	544,929	327,336,470
	木造以外	令和2	365,688,519	34,677	365,653,842
		令和3	367,750,790	15,832,672	351,918,118
		令和4	375,532,826	34,872	375,497,954
		令和5	382,038,103	34,568	382,003,535
		令和6	375,343,994	34,546	375,309,448
	計	令和2	672,180,954	626,577	671,554,377
		令和3	673,303,478	17,066,903	656,236,575
		令和4	691,204,329	597,074	690,607,255
		令和5	709,436,086	587,743	708,848,343
		令和6	703,225,393	579,475	702,645,918
単位当たり価格（B／A）（円）	木　造	令和2	21,450	1,090	22,255
		令和3	21,262	2,235	22,022
		令和4	21,894	1,089	22,666
		令和5	22,589	1,089	23,370
		令和6	22,552	1,088	23,318
	木造以外	令和2	36,693	2,969	36,732
		令和3	36,698	44,488	36,411
		令和4	37,363	3,027	37,403
		令和5	37,825	3,034	37,865
		令和6	37,063	3,012	37,101
	計	令和2	27,713	1,129	28,336
		令和3	27,604	18,793	27,944
		令和4	28,248	1,132	28,846
		令和5	28,846	1,131	29,444
		令和6	28,510	1,131	29,090

② 非課税家屋の年度別推移（固定資産概要調書による）

区　　分	年度	棟　数（棟）	床 面 積（㎡）
非 課 税 家 屋	令和2	3,497	1,383,018
	令和3	3,487	1,385,588
	令和4	3,470	1,385,022
	令和5	3,560	1,475,042
	令和6	3,568	1,477,201

種　類　別　割　合

棟数　197,399 棟

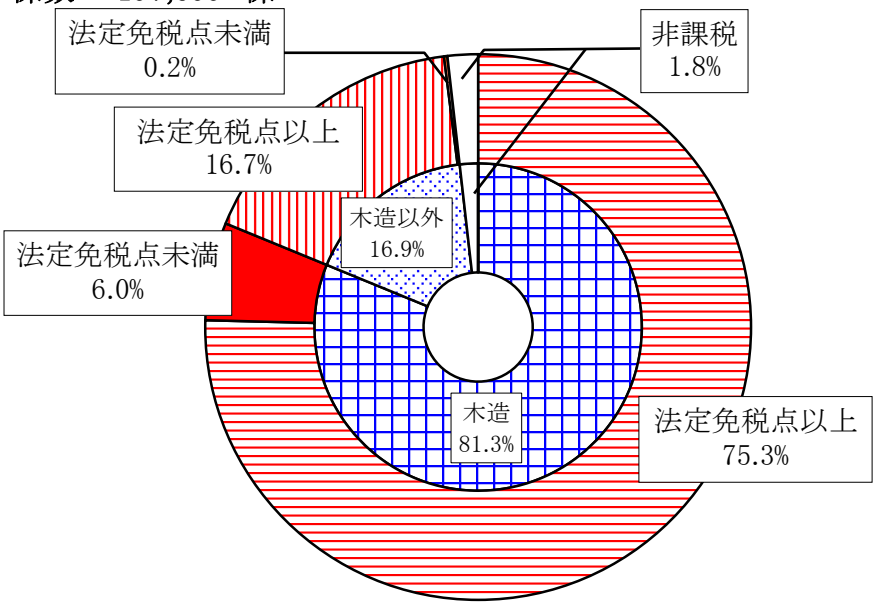

床面積　26,068,778 ㎡

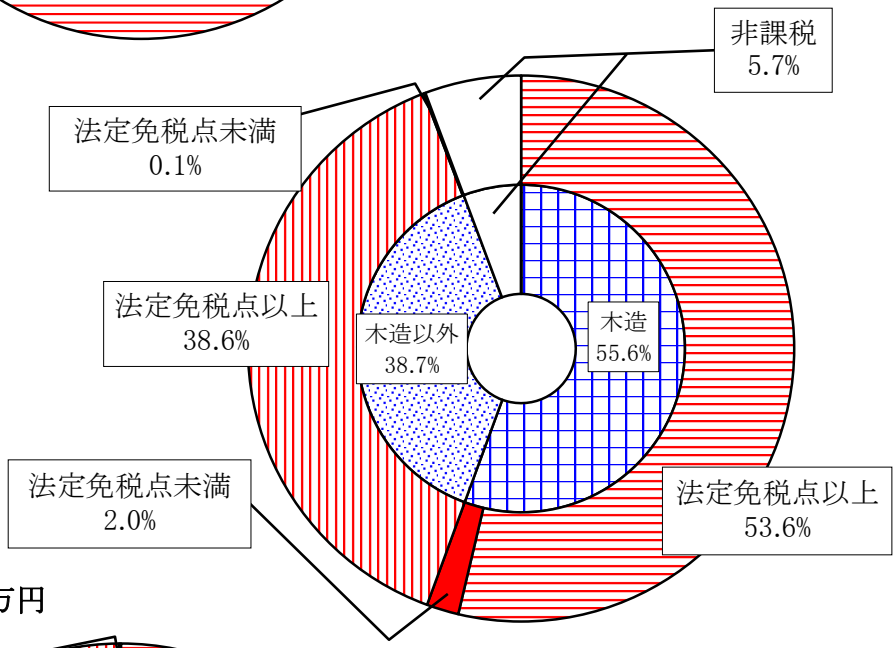

決定価格　709,436 百万円

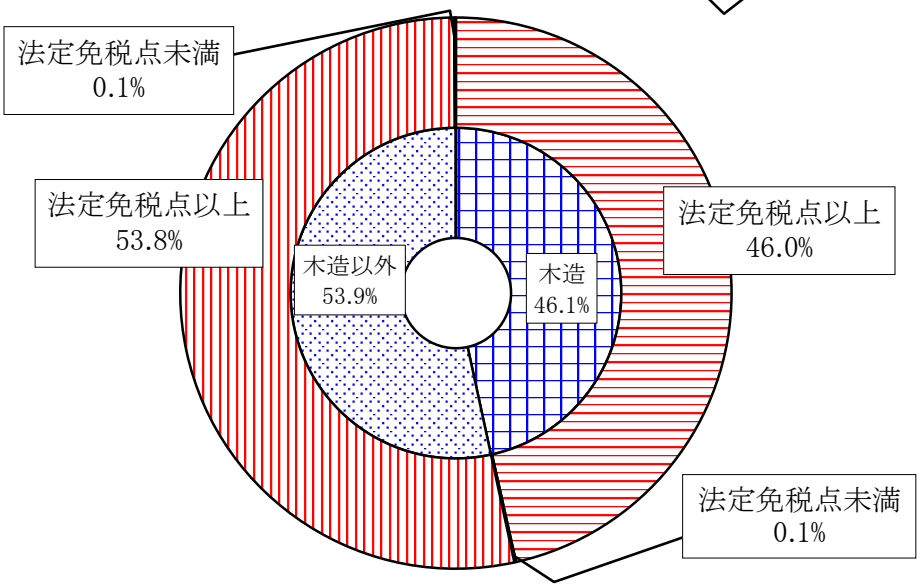

(7)　令和6年度木造家屋の調（固定資産概要調書による）

区分	棟数			床面積		
	総数 (イ)	法定免税点未満のもの (ロ)	法定免税点以上のもの (イ)−(ロ)	総数 (ハ)	法定免税点未満のもの (ニ)	法定免税点以上のもの (ホ)=(ハ)−(ニ)
	棟	棟	棟	㎡	㎡	㎡
専用住宅	113,381	5,869	107,512	11,447,130	336,440	11,110,690
共同住宅 寄宿舎	3,046	6	3,040	747,572	624	746,948
併用住宅	6,461	251	6,210	760,541	15,794	744,747
旅館・料亭・ ホテル	592	5	587	69,157	497	68,660
事務所・銀行・ 店舗	3,572	101	3,471	323,634	3,803	319,831
劇場・病院	152	0	152	21,078	0	21,078
工場・倉庫	3,290	366	2,924	261,172	17,990	243,182
土蔵	−	−	−	−	−	−
附属家	29,855	4,960	24,895	908,711	125,786	782,925
合計	**160,349**	**11,558**	**148,791**	**14,538,995**	**500,934**	**14,038,061**

※土蔵は令和6年度の概要調書(第24表)より、「工場・倉庫」に含まれる取扱いに変更。

決定価格			単位当たり価格		
総数 (ヘ)	法定免税点未満のもの (ト)	法定免税点以上のもの (チ)=(ヘ)−(ト)	(ヘ)/(ハ)	(ト)/(ニ)	(チ)/(ホ)
千円	千円	千円	円	円	円
278,654,514	353,376	278,301,138	24,343	1,050	25,048
24,374,225	280	24,373,945	32,605	449	32,631
10,386,281	21,989	10,364,292	13,656	1,392	13,917
850,068	297	849,771	12,292	598	12,377
7,897,281	7,135	7,890,146	24,402	1,876	24,670
574,143	0	574,143	27,239	0	27,239
1,296,366	17,397	1,278,969	4,964	967	5,259
−	−	−	−	−	−
3,848,521	144,455	3,704,066	4,235	1,148	4,731
327,881,399	**544,929**	**327,336,470**	**22,552**	**1,088**	**23,318**

(8) 令和6年度木造以外の家屋の調（固定資産概要調書による）

区分	棟数						床面積		
	総数		法定免税点未満のもの		法定免税点以上のもの (イ)−(ロ)		総数	法定免税点未満のもの	法定免税点以上のもの
	(イ)	主たる用途以外	(ロ)	主たる用途以外		主たる用途以外	(ハ)	(ニ)	(ホ)=(ハ)−(ニ)
	棟	棟	棟	棟	棟	棟	㎡	㎡	㎡
鉄骨鉄筋コンクリート造	123	6	0	1	123	5	370,350	0	370,350
鉄筋コンクリート造	2,134	11	8	1	2,126	10	1,335,690	187	1,335,503
鉄骨造	12,178	15	22	1	12,156	14	6,080,187	1,230	6,078,957
軽量鉄骨造	16,304	0	245	0	16,059	0	2,243,413	7,228	2,236,185
れんが造コンクリートブロック造	2,476	0	125	0	2,351	0	80,063	2,118	77,945
その他	300	0	15	0	285	0	17,561	708	16,853
合計	33,515	32	415	3	33,100	29	10,127,264	11,471	10,115,793

決定価格			単位当たり価格		
総数 (へ)	法定免税点未満のもの (ト)	法定免税点以上のもの (チ)=(へ)−(ト)	(へ)/(ハ)	(ト)/(ニ)	(チ)/(ホ)
千円	千円	千円	円	円	円
20,428,186	0	20,428,186	55,159	0	55,159
77,273,532	831	77,272,701	57,853	4,444	57,860
218,467,132	1,407	218,465,725	35,931	1,144	35,938
58,197,452	21,399	58,176,053	25,941	2,961	26,016
873,967	9,298	864,669	10,916	4,390	11,093
103,725	1,611	102,114	5,907	2,275	6,059
375,343,994	**34,546**	**375,309,448**	**37,063**	**3,012**	**37,101**

(9)　令和6年度新増分家屋の調（固定資産概要調書による）

①　木　造　家　屋

区　　分	棟　数 棟	床 面 積 (ｲ)㎡	決定価格 (ﾛ)千円	単位当たり価格 (ﾛ)/(ｲ)円
専　用　住　宅	997	108,117	9,293,458	85,957
共同住宅・寄宿舎	29	9,890	779,089	78,775
併　用　住　宅	7	1,020	78,196	76,663
旅館・料亭・ホテル	0	0	0	0
事務所・銀行・店舗	40	5,982	410,359	68,599
劇　場　・　病　院	1	409	25,982	63,526
工　場　・　倉　庫	1	148	6,795	45,912
土　　蔵	－	－	－	－
附　属　家	19	740	44,166	59,684
合　　計	1,094	126,306	10,638,045	84,224
増築分にかかる数値	17	412	35,940	87,233

※土蔵は令和6年度の概要調書(第31表)より、「工場・倉庫」に含まれる取扱いに変更。

②　木造家屋以外の家屋

区　　分	棟　数 棟	床 面 積 (ｲ)㎡	決定価格 (ﾛ)千円	単位当たり価格 (ﾛ)/(ｲ)円
事務所・店舗・百貨店	26	14,776	1,731,106	117,157
戸建形式住宅	71	8,742	843,474	96,485
住宅・アパート	36	14,713	1,496,881	101,739
病　院　・　ホ　テ　ル	2	10,378	1,406,832	135,559
工場・倉庫・市場	47	27,008	3,376,832	125,031
そ　の　他	58	3,346	276,468	82,626
合　　計	240	78,963	9,131,593	115,644
増築分にかかる数値	4	6,951	698,486	100,487

※令和6年度概要調書(第32表その①)より、『戸建形式住宅』が『その他』から分離し新設のため追加。

(10)　令和6年度減少分家屋の調（固定資産概要調書による）

①　木　造　家　屋

区　　分	棟　数 棟	床 面 積 (ｲ)㎡	決定価格 (ﾛ)千円	単位当たり価格 (ﾛ)/(ｲ)円
専　用　住　宅	743	57,672	612,762	10,625
共同住宅・寄宿舎	16	3,648	35,551	9,745
併　用　住　宅	71	7,541	65,095	8,632
旅館・料亭・ホテル	15	764	6,848	8,963
事務所・銀行・店舗	36	5,434	59,719	10,990
劇　場　・　病　院	0	0	0	0
工　場　・　倉　庫	42	2,771	7,164	2,585
土　　蔵	－	－	－	－
附　属　家	344	7,275	17,576	2,416
合　　計	**1,267**	**85,105**	**804,715**	**9,456**

※土蔵は令和6年度の概要調書(第33表)より、「工場・倉庫」に含まれる取扱いに変更。

②　木造家屋以外の家屋

区　　分	棟　数 棟	床 面 積 (ｲ)㎡	決定価格 (ﾛ)千円	単位当たり価格 (ﾛ)/(ｲ)円
事務所・店舗・百貨店	53	28,250	1,023,033	36,214
住宅・アパート	28	7,639	327,796	42,911
病院・ホテル	4	2,146	73,991	34,479
工場・倉庫・市場	49	20,003	169,586	8,478
そ　の　他	48	1,910	14,888	7,795
合　　計	**182**	**59,948**	**1,609,294**	**26,845**

(11) 軽減税額等の年度別推移（木造家屋・木造以外の家屋の合計）
（固定資産概要調書による）

（単位：千円）

年　度	法附則第15条の6の規定による軽減税額						計
	法附則第15条の6第1項			法附則第15条の6第2項			
	個数	床面積　㎡	軽減税額（イ）	個数	床面積　㎡	軽減税額（ロ）	(イ)+(ロ)
令和2	3,857	354,119	173,970	734	54,931	42,784	**216,754**
令和3	4,249	394,560	188,401	789	60,876	48,440	**236,841**
令和4	3,781	358,786	179,977	502	36,100	28,160	**208,137**
令和5	3,580	341,488	176,504	354	25,022	19,364	**195,868**
令和6	3,314	309,463	164,553	303	20,062	15,600	**180,153**
令和6年度に新たに軽減の対象になったもの	952	92,519	51,251	61	3,313	2,148	**53,399**
令和6年度に軽減期間の終了するもの	1,198	114,456	57,382	155	12,510	10,837	**68,219**

(12) 償却資産個人・法人別納税義務者数の年度別推移（法定免税点以上のもの）
（固定資産概要調書による）

（単位：人）

年　度		令和2	令和3	令和4	令和5	令和6
個　　人		850	808	882	838	823
法　　人		3,420	3,243	3,660	3,667	3,695
計		4,270	4,051	4,542	4,505	4,518
計の内数	知事配分	3	3	3	3	3
	大臣配分	78	82	81	73	72

(13) 償却資産種類別価格等

決定価格等の年度別推移（固定資産概要調書による）

区分		年度	決定価格 千円	課税標準額（法定免税点以上） 千円	課税標準の内訳 法第349条の3 法附則第15条 千円	課税標準の内訳 左記以外のもの 千円
市長が価格等を決定したもの	構築物	令和2	93,444,841	91,095,967	1,367,716	89,728,251
		令和3	92,302,547	88,214,011	3,115,016	85,098,995
		令和4	101,063,122	98,978,296	1,181,713	97,796,583
		令和5	100,088,365	98,133,415	1,031,004	97,102,411
		令和6	101,442,525	98,902,135	1,670,693	97,231,442
	機械及び装置	令和2	255,238,719	247,162,994	4,915,731	242,247,263
		令和3	255,260,673	243,753,713	9,143,660	234,610,053
		令和4	398,708,411	390,744,198	5,224,380	385,519,818
		令和5	422,617,736	415,411,824	4,081,056	411,330,768
		令和6	415,749,438	404,080,415	8,626,526	395,453,889
	船舶及び航空機	令和2	5,839,588	1,641,958	1,372,010	269,948
		令和3	7,239,840	2,905,540	1,311,608	1,593,932
		令和4	8,752,286	3,439,375	1,372,583	2,066,792
		令和5	8,614,227	3,207,612	1,428,889	1,778,723
		令和6	8,647,156	2,954,326	2,534,861	419,465
	車両及び運搬具	令和2	2,085,404	2,080,691	4,713	2,075,978
		令和3	2,523,543	2,489,017	34,527	2,454,490
		令和4	2,345,585	2,345,542	44	2,345,498
		令和5	2,151,829	2,151,798	32	2,151,766
		令和6	2,322,692	2,322,670	23	2,322,647
	工具・器具及び備品	令和2	38,751,674	38,685,857	51,453	38,634,404
		令和3	38,264,216	37,241,236	1,007,707	36,233,529
		令和4	37,593,993	37,425,767	107,099	37,318,668
		令和5	36,197,075	36,018,904	85,842	35,933,062
		令和6	37,868,075	37,671,144	59,849	37,611,295
	小計 (イ)	令和2	395,360,226	380,667,467	7,711,623	372,955,844
		令和3	395,590,819	374,603,517	14,612,518	359,990,999
		令和4	548,463,397	532,933,178	7,885,819	525,047,359
		令和5	569,669,232	554,923,553	6,626,823	548,296,730
		令和6	566,029,886	545,930,690	12,891,952	533,038,738

区分		年度	決定価格 千円	課税標準額（法定免税点以上） 千円	課税標準の内訳 法第349条の3 法附則第15条 千円	課税標準の内訳 左記以外のもの 千円
法第三百八十九条関係	総務大臣が価格を決定し配分したもの	令和2	104,639,512	94,440,983		
		令和3	105,035,982	98,174,428		
		令和4	109,064,175	100,970,689		
		令和5	106,084,717	100,603,347		
		令和6	107,507,455	102,115,554		
	道府県知事が価格を決定し配分したもの	令和2	3,951,011	3,463,607		
		令和3	3,471,301	3,055,263		
		令和4	3,067,486	2,706,629		
		令和5	2,787,524	2,478,942		
		令和6	2,814,609	2,544,375		
	小計（ロ）	令和2	108,590,523	97,904,590		
		令和3	108,507,283	101,229,691		
		令和4	112,131,661	103,677,318		
		令和5	108,872,241	103,082,289		
		令和6	110,322,064	104,659,929		
合計（イ）＋（ロ）		令和2	503,950,749	478,572,057	7,711,623	372,955,844
		令和3	504,098,102	475,833,208	14,612,518	359,990,999
		令和4	660,595,058	636,610,496	7,885,819	525,047,359
		令和5	678,541,473	658,005,842	6,626,823	548,296,730
		令和6	676,351,950	650,590,619	12,891,952	533,038,738

種類別割合

決定価格
676,351百万円

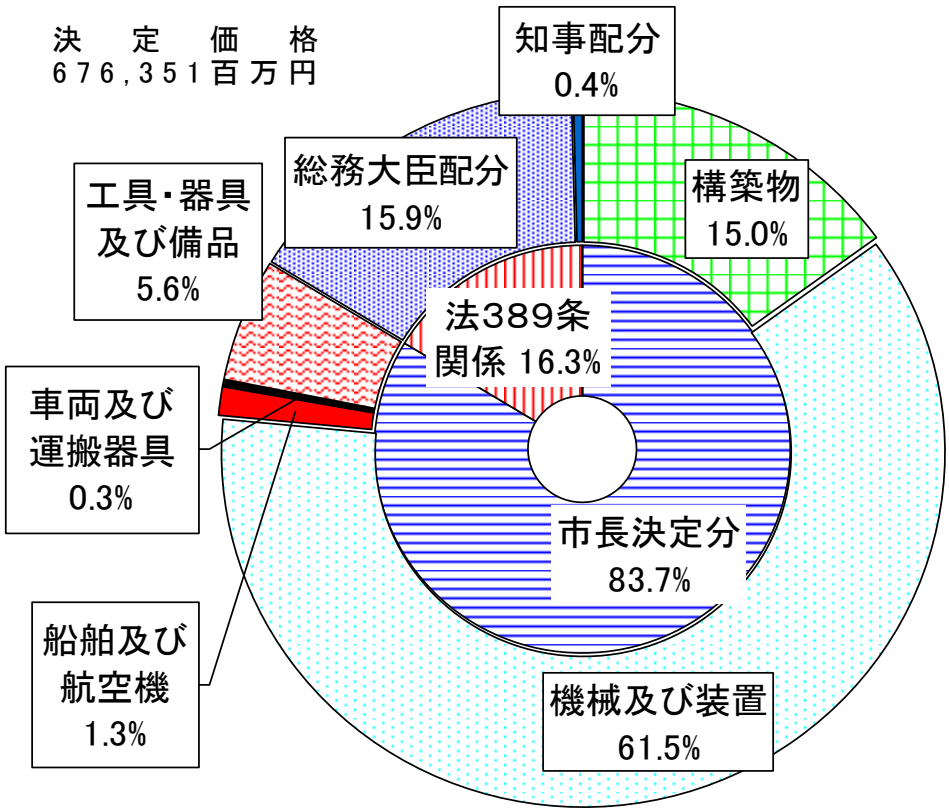

(14) 令和6年度償却資産特例の調(固定資産概要調書による)

区分		決定価格 A (千円)	課税標準の特例率 B	課税標準額 A×B (千円)
法第三百四十九条の三	第2項(ガス事業用資産)	600,496	1/3	200,165
		382,209	2/3	254,805
	第3項(農業協同組合等共同利用機械)	0	1/2	0
	第4項 (外航船舶)	4,736,954	1/6	789,492
	(準外航船舶)	0	1/4	0
	第5項(内航船舶)	3,490,368	1/2	1,745,184
	第9項(日本放送協会)	289,173	1/2	144,586
	第10項(日本原子力開発機構)	1,580	1/3	527
		329	2/3	219
	旧第28項(軽自動車検査協会)	4,927	1/3	1,642
法第349条の3の4(被災代替償却資産)		249,231	1/2	124,616
法附則第十五条	第2項(公共の危害防止施設等)	1,241,564	1/2	620,783
		65,264	2/3	43,509
		8,859,392	1/3	2,953,130
		9,970	3/4	7,478
		3,984,657	1/6	664,109
	1号(地域決定型地方税制特例措置(わがまち特例)適用分)	418,739	1/2	209,369
	旧2号(地域決定型地方税制特例措置(わがまち特例)適用分)	155,691	1/2	77,845
	フッ素系溶剤(地域決定型地方税制特例措置(わがまち特例)適用分)	27,811	1/2	13,906
	第25項(風力20kw以上)(地域決定型地方税制特例措置(わがまち特例)適用分)	5,488,778	2/3	3,659,185
	第27項(特定貨物取扱埠頭の港湾施設)	1,251,340	2/3	834,227
	第44項(先端設備等)	156,271	1/2	78,136
	(賃上げ目標設定事業者)	441,914	1/3	147,305
	旧第3項(公害防止設備)	31,372	1/3	10,457
	旧第5項(公共危害防止構築物)	15,583	1/3	5,194
	旧第7項(産業廃棄物焼却施設等)	459,126	2/3	306,083
	旧第41項(先端設備等)	45,296	0	0
法附則第十四条六	(新型コロナ先端設備等)R3.4.1～取得分	583,113	0	0
合計		32,991,148		12,891,952

(15) 課税標準額段階別納税義務者数等の年度別推移（償却資産）

（固定資産概要調書による）

区分	年度	150万円未満	150万円以上～200万円未満	200万円以上～300万円未満	300万円以上～3,000万円未満	3,000万円以上～1億円未満	1億円以上	計
納税義務者数（人）	令和2	6,167	384	564	2,313	522	387	10,337
	令和3	6,493	399	575	2,236	479	362	10,544
	令和4	6,180	468	609	2,514	547	404	10,722
	令和5	6,288	432	586	2,557	533	397	10,793
	令和6	6,276	423	597	2,563	550	385	10,794
課税標準額（千円）	令和2	2,153,101	665,044	1,396,442	23,827,446	28,271,305	424,411,820	480,725,158
	令和3	2,061,841	694,546	1,405,797	23,456,016	25,701,766	424,575,083	477,895,049
	令和4	2,097,786	807,730	1,503,054	26,362,681	29,134,680	578,802,351	638,708,282
	令和5	2,181,950	749,236	1,438,642	26,455,816	27,902,953	601,459,195	660,187,792
	令和6	2,206,435	731,717	1,477,981	26,594,137	29,505,110	592,281,674	652,797,054

(16) 市税特別措置条例による不均一課税の年度別推移

区分 / 年度	適用資産の課税標準額				現行税率による税額
	土地	家屋	償却資産	計	(ニ)×税率
	(イ) 千円	(ロ) 千円	(ハ) 千円	(イ)＋(ロ)＋(ハ) (ニ) 千円	(ホ) 円
令和元	5,215	71,703	2,483,337	2,560,255	35,841,600
令和2	0	97,497	1,758,376	1,855,873	25,980,300
令和3	0	25,794	1,549,242	1,575,036	22,049,100
令和4	0	25,794	2,149,955	2,175,749	30,459,200
令和5	0	0	2,727,284	2,727,284	38,180,400

区分 / 年度	条例適用による不均一課税	減税額	地方交付税により補てんされる額				実質減収額
	(ニ)×税率	(ホ)－(ヘ)	土地	家屋	償却資産	計	(ト)－(ル)
	(ヘ) 円	(ト) 円	(チ) 千円	(リ) 千円	(ヌ) 千円	(チ)＋(リ)＋(ヌ) (ル) 千円	(ヲ) 千円
令和元	10,548,600	25,293,000	38	531	18,398	18,967	6,326
令和2	8,409,900	17,570,400	0	692	12,484	13,176	4,394
令和3	5,170,100	16,879,000	0	208	12,450	12,658	4,221
令和4	6,072,100	24,387,100	0	217	18,072	18,289	6,098
令和5	7,870,700	30,309,700	0	0	22,731	22,731	7,578

(17) 国有資産等所在市町村交付金の調

① 交付金の年度別推移

（単位：千円）

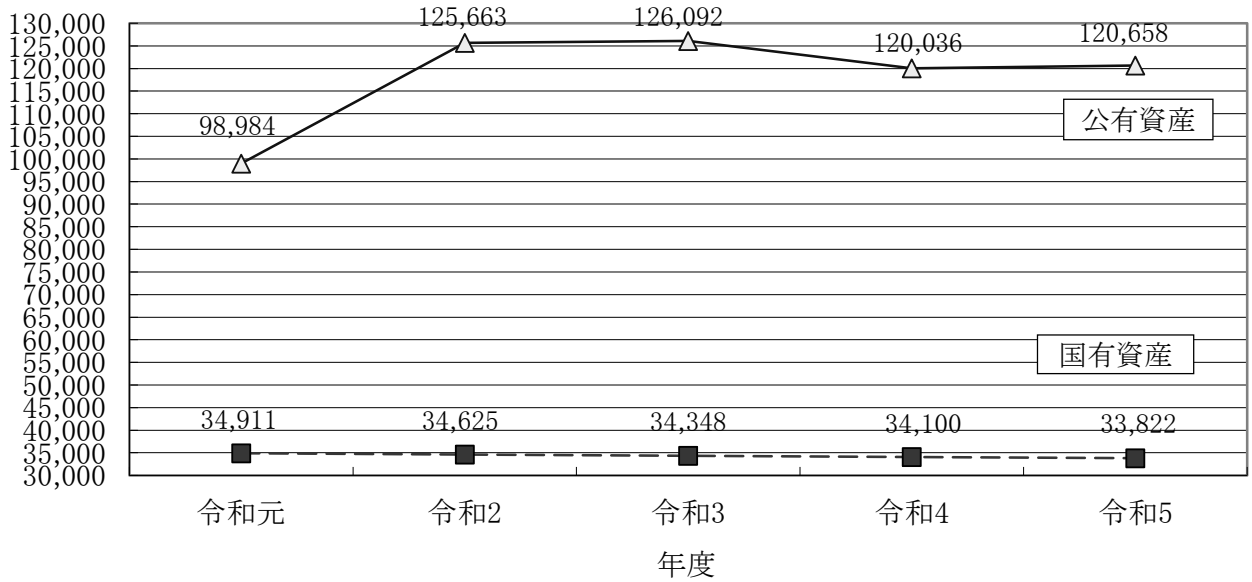

② 交付金の交付額等の年度別推移

区分			年度	国有財産 台帳価格 土地	家屋	償却資産	計	算定標準額 (イ)	交付金額 (ロ)=(イ)×1.4/100
				千円	千円	千円	千円	千円	円
貸付資産	住宅にかかるもの	1/6の適用があるもの	令和元	996,523			996,523	166,085	2,325,100
			令和2	1,009,221			1,009,221	168,199	2,354,700
			令和3	1,016,102			1,016,102	169,350	2,370,800
			令和4	1,021,014			1,021,014	170,169	2,382,300
			令和5	1,020,881			1,020,881	170,147	2,382,000
		1/5の適用があるもの	令和元						
			令和2						
			令和3						
			令和4						
			令和5						
		1/3の適用があるもの	令和元	15,579			15,579	5,192	72,600
			令和2	15,059			15,059	5,019	70,200
			令和3	15,345			15,345	5,115	71,500
			令和4	15,428			15,428	5,143	71,900
			令和5	12,080			12,080	4,027	56,300
		2/5の適用があるもの	令和元	1,481	819,811		821,292	328,517	4,599,200
			令和2	1,511	769,413		770,924	308,370	4,317,100
			令和3	1,526	720,348		721,874	288,750	4,042,400
			令和4	1,527	674,667		676,194	270,477	3,786,600
			令和5	0	628,090		628,090	251,236	3,517,300
	住宅以外のもの		令和元	13,852	423	23,592	37,867	37,867	530,100
			令和2	14,122	379	21,212	35,713	35,713	499,900
			令和3	16,317	339	19,009	35,665	35,665	499,300
			令和4	18,323	300	16,737	35,360	35,360	495,000
			令和5	20,406	262	14,601	35,269	35,269	493,700
	小計		令和元	1,027,435	820,234	23,592	1,871,261	537,661	7,527,000
			令和2	1,039,913	769,792	21,212	1,830,917	517,301	7,241,900
			令和3	1,049,290	720,687	19,009	1,788,986	498,880	6,984,000
			令和4	1,056,292	674,967	16,737	1,747,996	481,149	6,735,800
			令和5	1,053,367	628,352	14,601	1,696,320	460,679	6,449,300
国有林野にかかる土地			令和元	1,956,030			1,956,030	1,956,030	27,384,400
			令和2	1,955,953			1,955,953	1,955,953	27,383,300
			令和3	1,954,600			1,954,600	1,954,600	27,364,300
			令和4	1,954,649			1,954,649	1,954,649	27,365,000
			令和5	1,955,237			1,955,237	1,955,237	27,373,300
合計			令和元	2,983,465	820,234	23,592	3,827,291	2,493,691	34,911,400
			令和2	2,995,866	769,792	21,212	3,786,870	2,473,254	34,625,200
			令和3	3,003,890	720,687	19,009	3,743,586	2,453,480	34,348,300
			令和4	3,010,941	674,967	16,737	3,702,645	2,435,798	34,100,800
			令和5	3,008,604	628,352	14,601	3,651,557	2,415,916	33,822,600

公有財産						交付金額計	前年度の交付金額	増額
台帳価格				算定標準額	交付金額			
土地	家屋	償却資産	計	(ハ)	(ニ)=(ハ)×1.4/100	(ホ)=(ロ)+(ニ)	(ヘ)	(ホ)-(ヘ)
千円	千円	千円	千円	千円	円	円	円	円
7,788,391			7,788,391	1,298,065	18,172,900	20,498,000	16,441,800	4,056,200
9,387,926			9,387,926	1,564,658	21,905,200	24,259,900	20,498,000	3,761,900
9,528,112			9,528,112	1,588,019	22,232,300	24,603,100	24,259,900	343,200
9,570,205			9,570,205	1,595,034	22,330,500	24,712,800	24,603,100	109,700
9,911,753			9,911,753	1,651,959	23,127,400	25,509,400	24,712,800	796,600
▲ 1,458,237			▲ 1,458,237	▲ 486,079	▲ 6,805,100	▲ 6,732,500	3,517,500	▲ 10,250,000
107,105			107,105	35,701	499,800	570,000	▲ 6,732,500	7,302,500
109,460			109,460	36,487	510,800	582,300	570,000	12,300
108,358			108,358	36,119	505,600	577,500	582,300	▲ 4,800
111,930			111,930	37,310	522,300	578,600	577,500	1,100
	15,232,778		15,232,778	6,093,111	85,303,500	89,902,700	59,673,800	30,228,900
	18,019,954		18,019,954	7,207,981	100,911,700	105,228,800	89,902,700	15,326,100
	18,014,416		18,014,416	7,205,766	100,880,700	104,923,100	105,228,800	▲ 305,700
	16,916,937		16,916,937	6,766,775	94,734,900	98,521,500	104,923,100	▲ 6,401,600
	16,917,819		16,917,819	6,767,128	94,739,600	98,256,900	98,521,500	▲ 264,600
148,527	16,647		165,174	165,174	2,312,500	2,842,600	2,618,600	224,000
150,927	16,647		167,574	167,574	2,346,000	2,845,900	2,842,600	3,300
159,655	16,647		176,302	176,302	2,468,200	2,967,500	2,845,900	121,600
159,495	16,648		176,143	176,143	2,465,900	2,960,900	2,967,500	▲ 6,600
145,463	16,648		162,111	162,111	2,269,500	2,763,200	2,960,900	▲ 197,700
6,478,681	15,249,425		21,728,106	7,070,271	98,983,800	106,510,800	82,251,700	24,259,100
9,645,958	18,036,601		27,682,559	8,975,914	125,662,700	132,904,600	106,510,800	26,393,800
9,797,227	18,031,063		27,828,290	9,006,574	126,092,000	133,076,000	132,904,600	171,400
9,838,058	16,933,585		26,771,643	8,574,071	120,036,900	126,772,700	133,076,000	▲ 6,303,300
10,169,146	16,934,467		27,103,613	8,618,508	120,658,800	127,108,100	126,772,700	335,400
						27,384,400	27,402,500	▲ 18,100
						27,383,300	27,384,400	▲ 1,100
						27,364,300	27,383,300	▲ 19,000
						27,365,000	27,364,300	700
						27,373,300	27,365,000	8,300
6,478,681	15,249,425		21,728,106	7,070,271	98,983,800	133,895,200	109,654,200	24,241,000
9,645,958	18,036,601		27,682,559	8,975,914	125,662,700	160,287,900	133,895,200	26,392,700
9,797,227	18,031,063		27,828,290	9,006,574	126,092,000	160,440,300	160,287,900	152,400
9,838,058	16,933,585		26,771,643	8,574,071	120,036,900	154,137,700	160,440,300	▲ 6,302,600
10,169,146	16,934,467		27,103,613	8,618,508	120,658,800	154,481,400	154,137,700	343,700

3 諸 税

(1) 軽自動車税(環境性能割)調定額及び課税件数の年度別推移

	令和元	令和2	令和3	令和4	令和5
調定額(単位:千円)	15918	25193	30,565	44,545	36,045
課税件数(単位:件)	877	1381	1,691	2,155	1,610

(2) 軽自動車税(種別割)車種別課税台数の年度別推移(当初)

(単位:台、%)

区分				年度 令和2	令和3	令和4	令和5	令和6
原動機付自転車	50cc以下			6,136	5,762	5,485	5,268	5,060
	特定原付							8
	50cc超 90cc以下			551	567	599	614	632
	90cc超 125cc以下			1,583	1,647	1,755	1,843	1,966
	小 計			8,270	7,976	7,839	7,725	7,666
軽自動車及び小型特殊自動車	一般	二輪車		3,171	3,224	3,342	3,395	3,465
		三輪車		0	0	1	1	1
		四輪車	乗用	78,790	79,540	79,717	80,262	80,598
			貨物	23,042	22,774	22,530	22,540	22,373
	農耕作業用			2,078	2,291	2,529	2,576	2,596
	その他			652	641	652	675	676
	小 計			107,733	108,470	108,771	109,449	109,709
二輪の小型自動車				4,356	4,530	4,698	4,834	4,912
ミニカー				185	179	184	191	193
合 計				120,544	121,155	121,492	122,199	122,480
対前年度比				99.8	100.5	100.3	100.6	100.2

(3) 軽自動車税（種別割）調定額の年度別推移（当初）

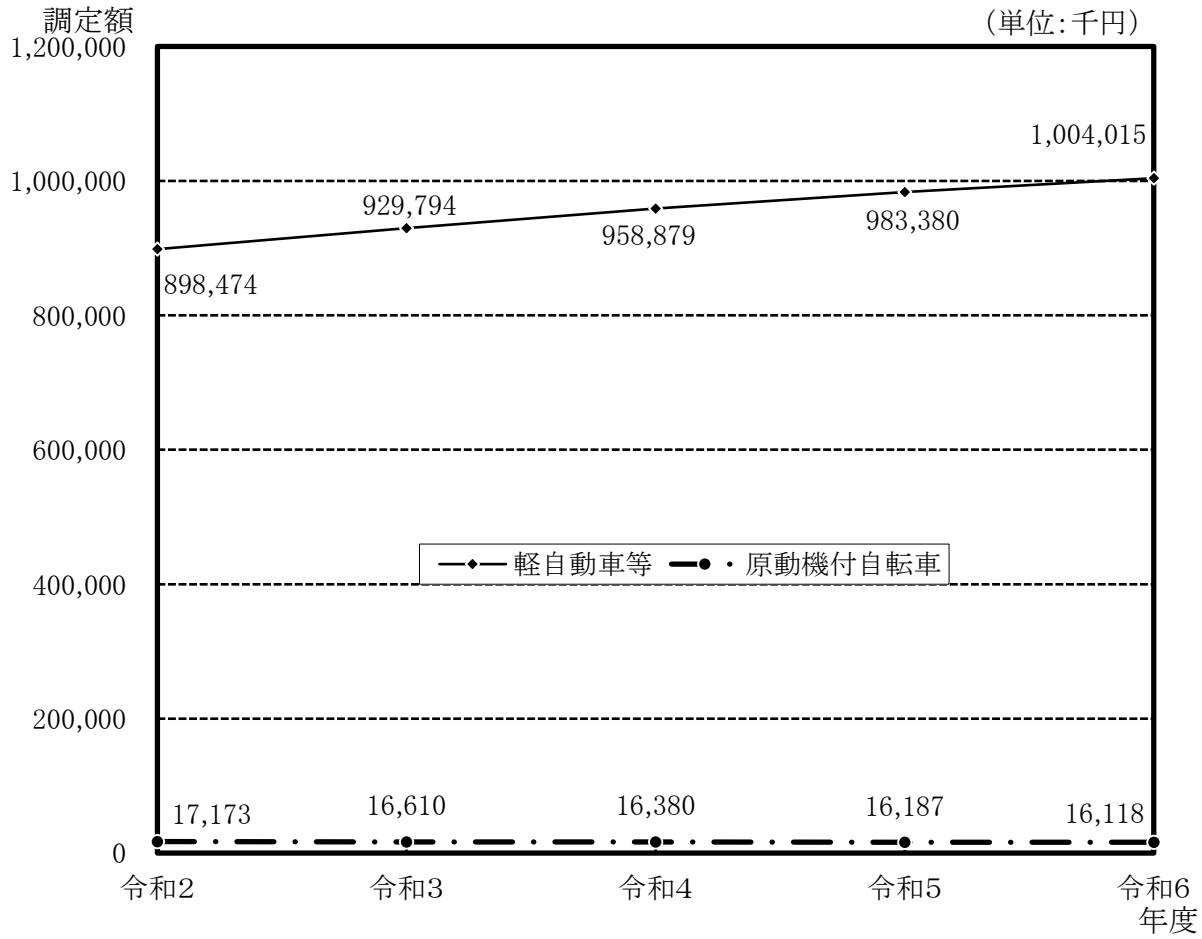

税額＼年度	令和2	令和3	令和4	令和5	令和6
調　定　額(千円)	915,647	946,404	975,259	999,567	1,020,133
対前年度比(%)	102.4	103.4	103.0	102.5	102.1

(4)軽自動車1台当たりの人口及び世帯数の年度別推移

（各年4月1日現在）

区分＼年度	令和2	令和3	令和4	令和5	令和6
総　台　数(台)	120,544	121,155	121,492	122,199	122,480
一台あたり人口(人)	2.80	2.76	2.69	2.67	2.60
一台あたり世帯数(世帯)	1.19	1.19	1.16	1.16	1.15

(5)　市たばこ税調定額等の年度別推移

（単位:千本、千円、%）

区分＼年度	令和元	令和2	令和3	令和4	令和5
売渡本数(千本)	497,288	485,178	470,502	450,679	449,799
対前年度比(%)	91.9	97.6	97.0	95.8	99.8
税額	紙巻きたばこ 千本につき 5,692円	R2.10.1～ 6,122円	R3.10.1～ 6,552円		
	旧３級品紙巻きたばこ 4,000円 R1.10.1～ 5,692円	R2.10.1～ 6,122円	R3.10.1～ 6,552円		
調定額（千円）	2,818,188	2,720,389	2,829,735	2,952,849	2,947,085
対前年度比(%)	100.9	96.5	104.0	104.4	99.8
1か月当たり 調定額（千円）	234,849	226,699	235,811	246,071	245,590
対前年度比(%)	100.9	96.5	104.0	104.4	99.8

(6)　鉱産税調定額等の年度別推移

（単位:人、千円、%）

区分＼年度	令和元	令和2	令和3	令和4	令和5
納税義務者	1	1	1	1	1
課税標準額	358	354	265	260	273
調定額	2	1	1	1	1
対前年度比	100.0	50.0	100.0	100.0	100.0
収入済額	2	1	1	1	1
対前年度比	100.0	50.0	100.0	100.0	100.0

4　目 的 税

(1) 入湯税調定額等の年度別推移

年度	入湯客数 人	特別徴収義務者数 人	調定額 千円	対前年度比 %	収入済額 千円	税　率 円
令和元	635,178	56	95,277	93.5	90,744	150
令和2	272,627	55	40,894	42.9	40,793	150
令和3	316,637	53	47,496	116.1	46,278	150
令和4	463,625	52	69,544	146.4	68,387	150
令和5	537,661	52	80,649	116.0	79,335	150

(2) 都市計画税調定額等の年度別推移（当初）

年度	納税義務者 人	土地			家屋			調定額 千円	税率
		筆数 千筆	地積 千㎡	課税標準額 千円	棟数 千棟	床面積 千㎡	課税標準額 千円		
令和元	93,850	157	60,705	532,585,888	128	17,921	531,433,388	3,143,906	0.3/100
令和2	94,393	159	64,804	550,990,843	127	17,889	550,154,358	3,263,135	0.3/100
令和3	94,900	159	60,939	552,166,973	127	17,889	527,121,903	3,207,149	0.3/100
令和4	95,426	160	60,950	571,178,761	128	18,297	568,224,822	3,392,259	0.3/100
令和5	95,600	160	61,056	582,958,154	130	18,392	583,490,296	3,477,884	0.3/100

(3)　令和5年度事業所税の調

区　分	納税義務者	事業所床面積等 (A)	(A)のうち非課税分 (B)	(A)のうち課税標準の特例分 (C)	課税標準 (A)-(B)-(C)	調定額
資産割	人 595	㎡ 4,581,840	㎡ 586,477	㎡ 314,989	㎡ 3,680,374	千円 2,208,199
従業者割	人 78	千円 112,587,174	千円 8,759,599	千円 2,455,053	千円 101,372,522	千円 253,428
計	人 599	―	―	―	―	千円 2,461,627

(4)　事業所税調定額等の年度別推移

年　度	納税義務者	資産割		従業者割		調定額
		課税標準	税額	課税標準	税額	
	人	㎡	千円	千円	千円	千円
令和元	592	3,538,443	2,123,042	92,094,015	230,231	2,353,273
令和2	586	3,587,606	2,152,539	101,861,592	254,650	2,407,189
令和3	599	3,684,144	2,210,461	100,997,479	252,490	2,462,951
令和4	594	3,593,782	2,156,245	100,733,730	251,830	2,408,075
令和5	599	3,680,374	2,208,199	101,372,522	253,428	2,461,627

5　その他

(1)　国民健康保険税の年度別推移

賦課割合及び税率の年度別推移　（本算定時）

		令和3年度			令和4年度			令和5年度			令和6年度		
		医療分	後期分	介護分	医療分	後期分	介護分	医療分	後期分	介護分	医療分	後期分	介護分
賦課割合	所得割	50.4%	51.0%	52.3%	50.7%	51.4%	52.7%	49.1%	49.8%	50.3%	49.5%	50.4%	50.7%
	資産割	－	－	－	－	－	－	－	－	－	－	－	－
	均等割	29.9%	33.2%	25.6%	29.7%	32.9%	25.3%	31.4%	34.0%	28.2%	31.0%	33.5%	27.9%
	平等割	19.6%	15.7%	22.2%	19.7%	15.7%	22.0%	19.5%	16.2%	21.5%	19.5%	16.1%	21.4%
税率	所得割	7.9/100	2.7/100	2.5/100	7.9/100	2.7/100	2.5/100	7.9/100	2.7/100	2.5/100	7.9/100	2.7/100	2.5/100
	資産割	－	－	－	－	－	－	－	－	－	－	－	－
	均等割	21,400円	7,900円	6,400円	21,400円	7,900円	6,400円	22,700円	8,300円	7,200円	22,700円	8,300円	7,200円
	平等割	21,800円	5,800円	6,300円	21,800円	5,800円	6,300円	21,400円	6,000円	6,200円	21,400円	6,000円	6,200円
賦課限度額		630,000円	190,000円	170,000円	650,000円	200,000円	170,000円	650,000円	220,000円	170,000円	650,000円	240,000円	170,000円

※　限度超過額控除後の賦課割合

年度別収納状況　（　）は還付未済額

区分			調定額（円）	収入済額（円）	不納欠損額(円)	収入未済額(円)	収納率(%)
令和元年度	現年課税分	一般分	5,610,005,217	5,066,324,988 (14,328,369)	12,700	557,995,898	90.3
		退職分	3,435,483	3,141,837 (0)	0	293,646	91.5
	滞納繰越分		2,592,099,348	475,054,247 (1,091,444)	209,133,885	1,909,002,660	18.3
	計		8,205,540,048	5,544,521,072 (15,419,813)	209,146,585	2,467,292,204	67.6
令和2年度	現年課税分	一般分	5,400,540,974	4,980,404,924 (12,065,628)	80,800	432,120,878	92.2
		退職分	22,426	22,426 (0)	0	0	100.0
	滞納繰越分		2,414,269,128	498,940,091 (815,882)	264,144,839	1,652,000,080	20.7
	計		7,814,832,528	5,479,367,441 (12,881,510)	264,225,639	2,084,120,958	70.1
令和3年度	現年課税分	一般分	5,411,258,000	4,999,546,258 (11,447,000)	75,200	423,083,542	92.4
		退職分	0	0 (0)	0	0	－
	滞納繰越分		2,050,153,804	358,576,420 (885,305)	339,297,266	1,353,165,423	17.5
	計		7,461,411,804	5,358,122,678 (12,332,305)	339,372,466	1,776,248,965	71.8
令和4年度	現年課税分	一般分	5,178,074,800	4,787,467,813 (13,683,399)	1,600	404,288,786	92.5
		退職分	0	0 (0)	0	0	－
	滞納繰越分		1,742,145,516	311,091,445 (472,000)	193,124,921	1,238,401,150	17.9
	計		6,920,220,316	5,098,559,258 (14,155,399)	193,126,521	1,642,689,936	73.7
令和5年度	現年課税分	一般分	4,946,102,600	4,567,894,782 (10,984,284)	2,900	389,189,202	92.4
		退職分	0	0 (0)	0	0	－
	滞納繰越分		1,610,586,933	269,423,947 (559,000)	232,175,222	1,109,546,764	16.7
	計		6,556,689,533	4,837,318,729 (11,543,284)	232,178,122	1,498,735,966	73.8

令和6年度　6月補正予算額

（単位：千円）

区分				予算額
歳入	国民健康保険税	一般	現年度医療分	3,086,702
			現年度後期高齢者分	1,047,918
			現年度介護分	325,249
			滞繰医療分	175,082
			滞繰後期高齢者分	58,629
			滞繰介護分	30,029
			計	4,723,609
		退職	現年度医療分	0
			現年度後期高齢者分	0
			現年度介護分	0
			滞繰医療分	207
			滞繰後期高齢者分	66
			滞繰介護分	59
			計	332
	国庫支出金	国庫補助金	災害臨時特例補助金	14,527
			健康増進事業費国庫補助金	1,056
		計		15,583
	県支出金	県補助金	普通交付金	20,333,334
			特別交付金	保険者努力支援分	156,870
				特別調整交付金分（市町村分）	170,317
				県交付金（2号分）	51,612
				特定健康診査等負担金	58,338
			子どもの医療費助成事業市町村国保運営支援事業県補助金	8,894
		計		20,779,365
	繰入金			3,015,588
	繰越金			7,574
	その他の収入			69,713
	合計			**28,611,764**
歳出	総務費			443,090
	保険給付費	一般	療養給付費	17,670,603
			療養費	174,562
			高額療養費	2,572,230
			高額介護合算療養費	1,893
			移送費	100
			計	20,419,388
		退職	療養給付費	500
			療養費	100
			高額療養費	300
			高額介護合算療養費	50
			移送費	0
			計	950
		審査支払手数料		72,634
		出産育児諸費		75,032
		葬祭費		25,000
		傷病手当金		1,039
	国保事業費納付金	一般	医療給付費分	4,954,071
			後期高齢者支援金等分	1,508,591
			計	6,462,662
		退職	医療給付費分	0
			後期高齢者支援金等分	0
			計	0
		介護納付金分		513,770
	保健事業費			343,897
	直診勘定繰出金			10,124
	その他の支出			244,178
	合計			**28,611,764**



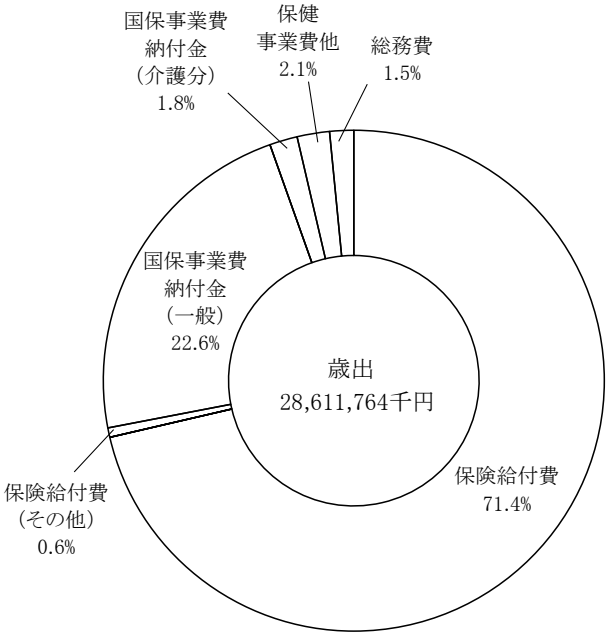

※構成比は科目ごとに四捨五入しているため、積み上げが100にならない場合がある。

（２）地方譲与税の年度別推移

（単位：千円、％）

区分＼年度		令和元年度		令和2年度		令和3年度		令和4年度		令和5年度	
		税　額	対前年度比	税　額	対前年度比	税　額	対前年度比	税　額	対前年度比	税　額	対前年度比
自動車重量		908,325	111.0	840,037	92.5	849,805	101.2	850,033	100.0	858,500	101.0
時期	６月	252,122		220,266		244,548		219,347		236,866	
	11月	379,166		344,168		347,325		352,777		354,549	
	３月	277,037		275,603		257,932		277,909		267,085	
特別とん		87,583	98.5	80,458	91.9	89,969	111.8	98,719	109.7	81,716	82.8
時期	９月	49,507		40,602		48,170		50,130		41,202	
	３月	38,076		39,856		41,799		48,589		40,514	
地方道路		0	－	0	－	0	－	0	－	0	－
時期	６月	0		0		0		0		0	
	11月	0		0		0		0		0	
	３月	0		0		0		0		0	
地方揮発油		315,406	95.3	288,780	91.6	297,224	102.9	283,994	95.5	284,769	100.3
時期	６月	87,931		99,576		92,400		79,490		79,093	
	11月	132,560		87,682		93,521		116,621		117,693	
	３月	94,915		101,522		111,303		87,883		87,983	
森林環境		61,647		131,000	－	129,987	99.2	162,257	124.8	162,257	100.0
時期	９月	30,822		65,500		65,325		81,129		81,129	
	３月	30,825		65,500		64,662		81,128		81,128	

（３）交付金の年度別推移

（単位：千円、％）

区分＼年度		令和元年度		令和2年度		令和3年度		令和4年度		令和5年度	
		交付金額	対前年度比	交付金額	対前年度比	交付金額	対前年度比	交付金額	対前年度比	交付金額	対前年度比
利子割		29,212	49.1	34,394	117.7	27,843	81.0	15,627	56.1	13,310	85.2
時期	８月	13,315		14,285		13,085		8,185		5,842	
	12月	9,729		11,421		8,885		4,425		4,508	
	３月	6,168		8,688		5,873		3,017		2,960	
ゴルフ場利用税		138,865	90.3	133,572	96.2	141,991	106.3	131,999	93.0	127,580	96.7
時期	８月	60,286		39,452		60,463		51,983		53,703	
	12月	41,263		54,554		42,355		44,139		40,698	
	３月	37,316		39,566		39,173		35,877		33,179	
自動車取得税		137,183	52.0	21	0.0	124	590.5	0	0.0	13,629	#DIV/0!
時期	８月	87,030		0		124		0		0	
	12月	50,150		21		0		0		2,906	
	３月	3		0		0		0		10,723	
地方消費税		6,294,973	97.3	7,708,373	122.5	8,370,811	108.6	8,637,881	103.2	8,662,975	100.3
時期	６月	1,637,788		1,761,474		1,663,801		2,066,976		2,270,875	
	９月	2,038,801		2,601,430		2,792,090		2,515,025		2,563,036	
	12月	872,267		1,389,244		1,771,886		1,736,265		1,465,379	
	３月	1,746,117		1,956,225		2,143,034		2,319,615		2,363,685	
配当割		143,533	134.7	116,518	81.2	193,670	166.2	153,896	79.5	176,430	114.6
時期	８月	27,123		24,797		26,242		30,464		30,901	
	12月	5,074		4,441		6,673		5,905		6,248	
	３月	111,336		87,280		160,755		117,527		139,281	
株式等譲渡所得割		70,210	84.0	131,409	187.2	204,770	155.8	107,848	52.7	190,842	177.0
時期	８月	－		－		－		－		－	
	12月	－		－		－		－		－	
	３月	70,210		131,409		204,770		107,848		190,842	
環境性能割		43,086	－	72,041	167.2	73,994	102.7	78,842	106.6	100,245	127.1
時期	８月	－		19,649		23,543		24,467		29,633	
	12月	12,319		25,498		19,834		25,450		29,582	
	３月	30,767		26,894		30,617		28,925		41,030	
法人事業税		－		484,337	－	848,732	175.2	816,948	96.3	883,602	108.2
時期	８月	－		302,507		431,182		429,662		462,396	
	12月	－		77,352		167,383		145,528		154,649	
	３月	－		104,478		250,167		241,758		266,557	

Ⅵ　そ　の　他

1　電子計算機による事務処理

(1)　電子計算機処理システム開発の経過 …… 89
(2)　令和5年度処理状況 …… 90～93

2　税務機構図等

(1)　令和6年度税務機構図 …… 94
(2)　税務機構及び事務分掌の調べ …… 95～97
(3)　税務職員に関する調べ …… 98

3　その他

(1)　徴税費の年度別推移 …… 99
(2)　税率の変遷 …… 100～107
(3)　市税及び国民健康保険税一覧表 …… 108～109

1 電子計算機による事務処理

(1) 電子計算機処理システム開発の経過

	市県民税普通徴収、特別徴収、固定資産税当初賦課開始
	(合併前に各市町村で各々民間計算センターへ委託)
昭和43年4月	国民健康保険税賦課開始
昭和45年4月	軽自動車税賦課開始
昭和50年7月	固定資産税概要調書作成開始
昭和52年1月	市県民税申告書プリント開始
昭和54年1月	市税の口座振替の開始
昭和54年4月	市県民税異動更正を開始
	固定資産税異動更正を開始
	市税の収納消込を開始
	徴収簿のCOM化
昭和57年2月	市県民税特別徴収の消込処理を開始
昭和57年4月	法人市民税の賦課処理、消込処理を開始
昭和57年7月	滞納繰越分の名寄と収納消込を開始
昭和59年8月	いわき市単独で使用する電子計算機導入(形態は委託)
	機種 FACOM M-170F
昭和60年4月	住民記録システムとリンクし、端末装置による税関係証明事務を開始
昭和63年4月	機種 FACOM M-760/4 に変更
平成3年5月	機種 FACOM M-770/8 に変更
平成5年4月	軽自動車税オンラインシステム稼動
平成5年5月	法人市民税オンラインシステム稼動
平成7年7月	徴収簿COMを廃止し、収納リカバリーシステム導入
	(ハードディスクに徴収簿のデータを保存しパソコンによる検索を行う)
平成8年1月	機種 FACOM M-1700/8 に変更
平成10年7月	税収納支援システム稼動
平成12年4月	固定資産税共有者管理システム稼動
平成14年6月	課税台帳検索システム導入
平成16年8月	固定資産税システム稼動
平成16年12月	市民税データエントリーシステム稼動
平成21年4月	市税等のコンビニエンスストア収納の開始
平成25年12月	市県民税申告書入力支援システム稼働
平成26年1月	納税案内センター開設に伴う税収納支援システム改修
平成28年4月	市税等のクレジット収納の開始
令和元年10月	地方税共通納税システム稼働に伴う収納データ取込処理を開始
令和3年4月	市税等のスマートフォン決済アプリによる収納の開始
令和5年4月	固定資産税・都市計画税、軽自動車税(種別割)の
	地方税統一QRコードによる収納の開始

(2) 令和5年度処理状況

<table>
<tr><th>業務名</th><th colspan="2">業務項目</th><th>業務処理内容</th><th>主な入力帳票</th></tr>
<tr><td rowspan="8">市県民税</td><td rowspan="2">特別徴収</td><td>当初賦課処理</td><td rowspan="2">給与所得金額等から各月税額を算出し、税額の通知書を作成</td><td>給与支払報告書</td></tr>
<tr><td>異動処理</td><td>特別徴収に係る給与所得者異動届出書</td></tr>
<tr><td rowspan="4">普通徴収</td><td>申告準備処理</td><td>住民データから抽出し、申告書等を作成</td><td></td></tr>
<tr><td>当初賦課処理</td><td rowspan="2">所得金額等から税額を算出し、納税通知書を作成</td><td>市県民税申告書
所得税の確定申告書</td></tr>
<tr><td>異動処理</td><td>変更決定申告書</td></tr>
<tr><td>未申告処理</td><td>未申告分を抽出し、未申告者への通知書を作成</td><td></td></tr>
<tr><td rowspan="2">法人</td><td>申告準備処理</td><td>賦課マスターより当該決算期の直前データを編集し、申告書・納付書を作成</td><td></td></tr>
<tr><td>賦課処理</td><td>申告書等により、台帳・調定表を作成</td><td>予定申告書・確定申告書</td></tr>
<tr><td rowspan="2">固定資産税</td><td rowspan="2">土地・家屋・償却資産</td><td>当初賦課処理</td><td rowspan="2">一筆一棟一品ごとに課税標準額を算出し、納税者単位に名寄して税額を算出し、納税通知書等を作成</td><td rowspan="2">土地課税台帳
家屋課税台帳
償却資産申告書</td></tr>
<tr><td>異動処理</td></tr>
<tr><td rowspan="2">都市計画税</td><td rowspan="2">土地・家屋</td><td>当初賦課処理</td><td rowspan="2">一筆一棟ごとに課税標準額を算出し、納税者単位に名寄して税額を算出し、納税通知書等を作成</td><td rowspan="2">土地課税台帳
家屋課税台帳</td></tr>
<tr><td>異動処理</td></tr>
</table>

主な出力帳票	処理サイクル	担当課名
納入書、特別徴収義務者の指定及び税額の通知書、納税義務者月割整理簿	年1回	市　民　税　課
税額の変更通知書	年7回	
申告書、基本調査簿	年1回	
納税通知書（一般・口座・納組）、郵便振替、課税台帳、調定集計表、課税状況調、納税通知書の送付について（通知）	年1回	
税額変更等による納付書の送付について（通知）、郵便振替、納税通知書（一般・口座・納組）、調定集計表	普通徴収 年7回	
未申告調査該当リスト、申告について（ハガキ）、申告についてのお尋（ハガキ）	年1回	
予定申告書、確定申告書、納付書	月1回	
調定集計表、不申告法人督促通知	月1回	
課税台帳、課税状況調、索引簿	年1回	
土地補充課税台帳、家屋補充課税台帳、土地・家屋名寄帳、償却資産申告書、償却資産課税台帳、償却資産種類別明細書、償却資産索引簿、評点計算調書、評価調書、課税明細書、共有物件課税確定通知書、納税通知書、納税通知書の送付について（通知）	年1回	資　産　税　課
納税通知書、調定集計表、課税明細書、郵便振替、賦課決定更正決議内訳書兼賦課簿、賦課決定更正通知書	年4回	

<table>
<tr><th>業務名</th><th colspan="2">業務項目</th><th>業務処理内容</th><th>主な入力帳票</th></tr>
<tr><td rowspan="3">軽自動車税</td><td colspan="2">環境性能割</td><td>当分の間、県が賦課徴収を行い、県からの納入額に基づいて、調定を行う</td><td></td></tr>
<tr><td rowspan="2">種別割</td><td>当初賦課処理</td><td rowspan="2">軽自動車等を車種別、ナンバープレート順にオンライン入力し、課税及び異動処理を行い、納税通知書等を作成</td><td rowspan="2">軽自動車税（種別割）申告書（課税台帳）
軽自動車税（種別割）廃車申告書
軽自動車税（種別割）課税物件異動通知書</td></tr>
<tr><td>異動処理</td></tr>
<tr><td rowspan="2">国民健康保険税</td><td colspan="2">当初賦課処理</td><td rowspan="2">現年度資格マスターに異動処理を行い、世帯情報に所得額を取り込んで税額を算出し納税通知書を作成</td><td rowspan="2">異動データ修正入力票
所得資産入力票</td></tr>
<tr><td colspan="2">異動処理</td></tr>
<tr><td rowspan="8">収納事務</td><td rowspan="3">市県民税</td><td>特別徴収</td><td rowspan="7">月ごとに賦課の更正等の異動処理のうえ収入処理を行い、督促状・催告状等を作成</td><td>納入済通知書
収納マスター修正入力票</td></tr>
<tr><td>法　人</td><td>納付済通知書
収納マスター修正入力票</td></tr>
<tr><td>普通徴収</td><td rowspan="4">領収済通知書（OCR）
各種収納マスター修正入力票</td></tr>
<tr><td colspan="2">固定資産税
都市計画税</td></tr>
<tr><td colspan="2">軽自動車税</td></tr>
<tr><td colspan="2">国民健康保険税</td></tr>
<tr><td colspan="2">口座振替</td><td>徴収簿より口座分を抽出し、口座振替請求書を作成し、口座引き落し後収入処理を行い、領収済通知書・不能通知書を作成</td><td>口座振替不能明細書
口座振替依頼書
口座振替廃止届
口座振替変更届</td></tr>
<tr><td colspan="2">納税組合</td><td>組合員の加入・脱退処理をし、組合事務費等を算出</td><td>組合異動入力票
組合員異動入力票</td></tr>
</table>

主な出力帳票	処理サイクル	担当課
調定回議書	月1回	市　民　税　課
納税通知書の送付について（通知）、納税通知書兼納付書、口座分納税通知書、郵便振替、車種別調定集計表、納税通知書送付書	年1回	
更正決定決議書、納税通知書兼納付書、調定回議書	月1回	
納税通知書、納税通知書の送付について、郵便振替、課税資料台帳、調定集計表	年1回	国 保 年 金 課
納税通知書、郵便振替、調定集計表、更正決定決議書、納税通知書の送付について、課税資料台帳	年18回	
日計表、収入明細書、税額不一致リスト、納入状況調、未納未還付リスト、税額不足金額照会	消込　月8回	税　　務　　課
日計表、収入明細表、税額不一致リスト、未申告該当者名簿、督促状、未納者票、延滞金納付書、納入状況調、還付通知書、一括振込票、収入更正命令内訳票	消込　月3回	
日計表、KEY・税額不一致リスト、納入状況調、督促状、催告状、差押前の催告、滞納金額明細書、未納者票、公売予告通知書、滞納整理経過票、高額延滞者一覧表、還付（充当）通知書、一括振込票、収入更正命令内訳表	消込　毎日	
依頼書データ更新確認リスト、口座振替開始のお知らせ、銀行別集計表、口座振替該当者一覧表、口座振替請求書（FD）、領収済通知書、不能通知書	入力　月1回 開始のお知らせ 月1回 請求等の処理 納期ごと	
事務費振込通知書、一括振込票、事務費算出調書、納税組合長名簿、納税組合長アドレスタック	入力　月1回 事務費の処理 年1回	

2 税務機構図等

(1) 令和6年度税務機構図

（令和6年4月1日現在）

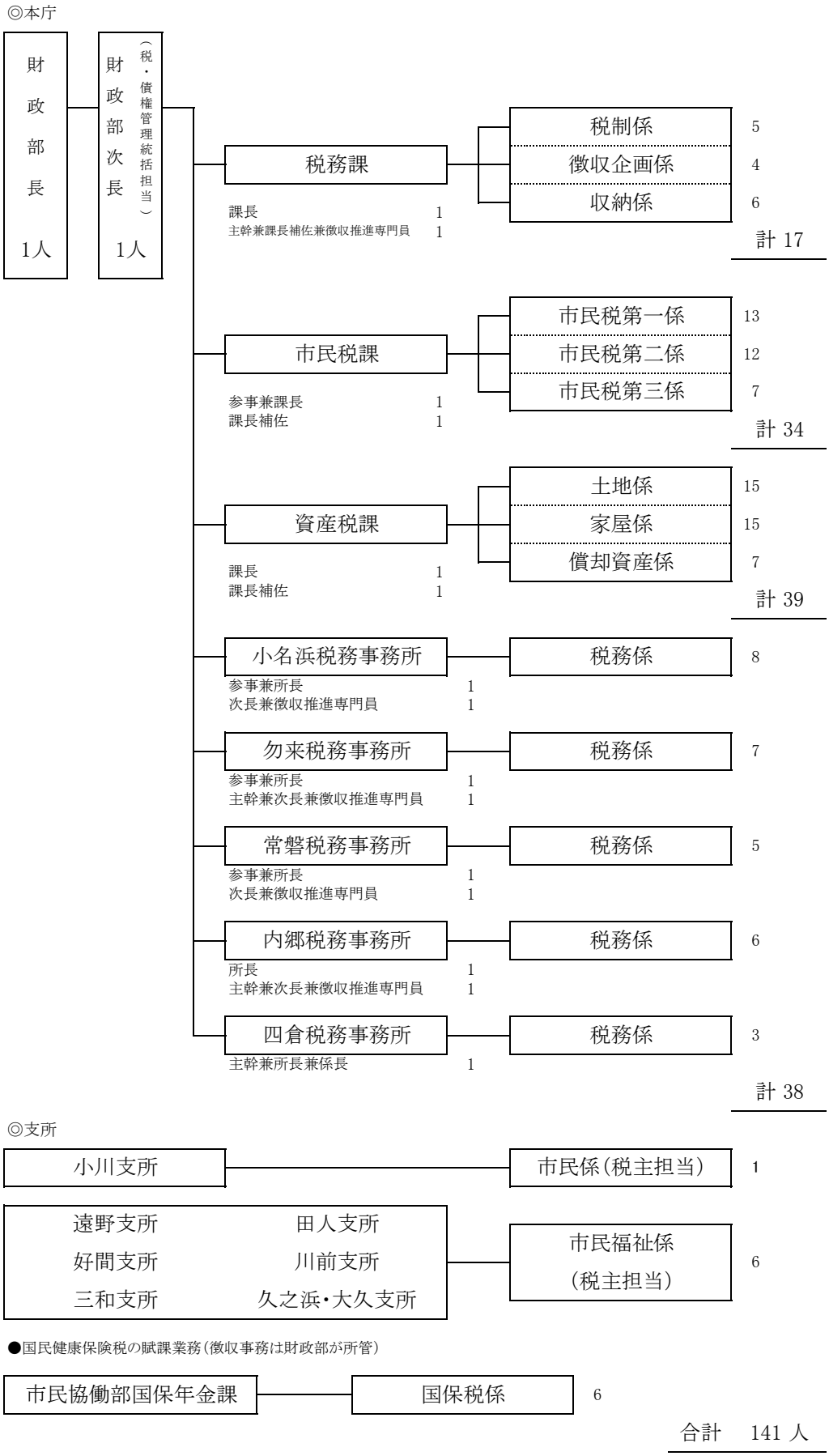

(2) 税務機構及び事務分掌の調べ

部	課	係	事務分掌
財政部	税務課	税制係	○ 税制に関すること ○ 納税思想の普及向上に関すること ○ 税の収納管理及び決算に関すること ○ 県民税の払い込みに関すること ○ 税の過誤納還付に関すること ○ 税の口座振替に関すること ○ 徴税吏員証及び検税吏員証の交付に関すること ○ 納税貯蓄組合に関すること ○ 納税貯蓄組合連合会に関すること ○ 納税証明書に関すること ○ 課の庶務に関すること
		徴収企画係	○ 徴収対策の企画調整に関すること ○ 徴収事務の連絡調整に関すること ○ 税の滞納処分の総合調整に関すること ○ 税の徴収(市外の普通徴収、特別徴収、法人市民税、諸税)に関すること ○ 公売事務に関すること ○ 税の欠損処分(総括)に関すること ○ 税の交付要求に関すること ○ 税の徴収の嘱託及び受託に関すること ○ 納税案内センターに関すること
		収納係	○ 税の徴収(平地区、小川地区、川前地区の普通徴収)に関すること ○ 税の滞納処分に関すること ○ 税の徴収の嘱託及び受託に関すること ○ 税の欠損処分に関すること ○ 納税推進員に関すること
	市民税課	市民税第一係	○ 普通徴収及び特別徴収個人市・県民税の賦課に関すること (平、内郷、四倉、小川、好間、三和、川前及び久之浜・大久) ○ 個人市・県民税の調定総括表及び課税状況等調査票の作成に関すること ○ 係の所管に属する税の審査請求及び減免に関すること
		市民税第二係	○ 普通徴収及び特別徴収個人市・県民税の賦課に関すること (小名浜、勿来、常磐、遠野及び田人) ○ 係の所管に属する税の審査請求及び減免に関すること

財政部	市民税課	市民税第三係	○ 法人市民税の賦課に関すること ○ 軽自動車税の賦課に関すること ○ 市たばこ税に関すること ○ 鉱産税に関すること ○ 入湯税に関すること ○ 自動車重量譲与税、特別とん譲与税、地方揮発油譲与税及び森林環境譲与税に関すること ○ 利子割交付金、配当割交付金、株式等譲渡所得割交付金、法人事業税交付金、地方消費税交付金、ゴルフ場利用税交付金及び環境性能割交付金に関すること ○ 係の所管に属する税の審査請求及び減免に関すること ○ 課の庶務に関すること ○ 固定資産評価審査委員会に関すること
	資産税課	土地係	○ 土地台帳及び名寄帳の整理に関すること ○ 固定資産税及び都市計画税の土地の賦課に関すること ○ 土地の評価に関すること ○ 係の所管に属する税の審査請求及び減免に関すること
		家屋係	○ 家屋台帳及び名寄帳の整理に関すること ○ 固定資産税及び都市計画税の家屋の賦課に関すること ○ 家屋の評価に関すること ○ 係の所管に属する税の審査請求及び減免に関すること
		償却資産係	○ 固定資産税の償却資産の賦課に関すること ○ 総務大臣・県知事配分に係る償却資産に関すること ○ 市税特別措置条例に基づく措置に関すること ○ 国有資産等所在市町村交付金に関すること ○ 事業所税に関すること ○ 相続税法第58条第2項の規定による通知に関すること ○ 係の所管に属する税の審査請求及び減免に関すること ○ 課の庶務に関すること

部	税務事務所	係	事　務　分　掌
財政部	小名浜 勿来 常磐 内郷 四倉	税務係	○ 納税思想の普及向上に関すること ○ 税の徴収に関すること ○ 納税貯蓄組合に関すること ○ 税の過誤納金に関すること ○ 税の交付要求に関すること ○ 税の徴収の受託に関すること ○ 税の滞納処分に関すること ○ 税務事務に係る各種申請書等の受付に関すること ○ 税の審査請求の進達及び苦情等の処理に関すること ○ 税の相談に関すること ○ 税の証明及び公簿閲覧に関すること ○ 原動機付自転車等の登録及び標識の交付に関すること ○ その他税務事務の連絡に関すること

部	課	係	事　務　分　掌
市民協働部	国保年金課	国保税係	○ 国民健康保険税の賦課に関すること ○ 国民健康保険税の審査請求及び減免に関すること

◎ 支所

支所	係	事　務　分　掌
小川	市民係	○ 税の収納に関すること
遠野 好間 三和 田人 川前 久之浜・大久	市民福祉係	○ 税の証明及び公簿閲覧に関すること ○ 納税思想の普及向上に関すること ○ 納税貯蓄組合に関すること ○ 税の過誤納金に関すること ○ 税務事務に係る各種申請書等の受付に関すること ○ 税の徴収の支援に関すること ○ 税の審査請求の進達及び苦情等の処理に関すること ○ 税の相談に関すること ○ 原動機付自転車等の登録及び標識の交付に関すること ○ その他税務事務の連絡に関すること

(3) 税務職員に関する調べ

◎ 職別職員数

(令和6年4月1日現在)

課・係名	参事	課長	主幹	課長補佐	主任主査	係長	事業推進員	主査	事務主任	主事	計
税務課		1	1	(1)							2
税制係					1	(1)		4			5
徴収企画係					2	(1)		2			4
収納係					1	(1)		3		2	6
計		1	1	(1)	4	(3)		9		2	17
市民税課	1	(1)		1							2
市民税第一係						1		3	4	5	13
市民税第二係					1	(1)		5	4	2	12
市民税第三係					1	(1)		2	3	1	7
計	1	(1)		1	2	1(2)		10	11	8	34
資産税課		1		1							2
土地係					1	1		5	3	5	15
家屋係						1	2	8	2	2	15
償却資産係						1		3	2	1	7
計		1		1	1	3	2	16	7	8	39
税務事務所	3	1(3)	3	2(3)	2	2(3)		17	3	5	38
国保年金課											
国保税係						1		4	1		6
支所合計								5		2	7
総合計	**4**	**3(4)**	**4**	**4(4)**	**9**	**7(8)**	**2**	**61**	**22**	**25**	**141**

※ ( )は兼務

支所は税務主担当職員のみ掲載

国保年金課については賦課業務職員のみ掲載

3 その他

(1) 徴税費の年度別推移

（単位:千円）

				令和元年度	令和2年度	令和3年度	令和4年度	令和5年度
		市税	A	50,697,910	51,385,681	50,575,822	51,799,226	51,853,520
		県民税	B	11,042,968	11,188,018	10,805,950	10,917,819	10,903,266
		合計	**C**	**61,740,878**	**62,573,699**	**61,381,772**	**62,717,045**	**62,756,786**
徴税費	人件費	基本給	D	461,526	465,143	476,129	485,868	476,906
		諸手当 超過勤務手当	イ	39,558	44,254	40,867	38,137	41,599
		諸手当 税務特別手当	ロ	399	402	364	369	326
		諸手当 その他の手当	ハ	225,632	228,971	224,069	231,773	232,174
		諸手当 計	**E**	**265,589**	**273,627**	**265,300**	**270,279**	**274,099**
		共済組合負担金等	F	141,759	146,134	－	－	－
		報酬	G	0	2,678	2,551	2,678	14,322
		その他	H	208	91	146,439	152,233	143,431
	D＋E＋F＋G＋H		**I**	**869,082**	**887,673**	**890,419**	**911,058**	**908,758**
	需用費	旅費	J	1,742	1,026	267	470	1,562
		賃金	K	68,924	0	－	－	－
		その他	L	265,230	184,202	182,499	267,862	233,956
		計	**M**	**335,896**	**185,228**	**182,766**	**268,332**	**235,518**
	報奨金およびこれに類する経費	納期前納付の報奨金	N	0	0	0	0	0
		納税貯蓄組合補助金	O	1,500	1,500	1,500	1,500	1,500
		納税奨励金	P	8,820	8,512	7,702	6,969	6,355
		その他	Q	228	229	219	201	225
		計	**R**	**10,548**	**10,241**	**9,421**	**8,670**	**8,080**
	その他		S	118,769	119,847	115,609	121,633	130,288
	I＋M＋R＋S		**T**	**1,334,295**	**1,202,989**	**1,198,215**	**1,309,693**	**1,282,644**
	県民税徴収取扱費	納税義務者数に基準した金額	U	500,363	493,559	499,402	498,950	495,281
		徴収額を基準にした金額	V	17,474	26,699	22,028	24,079	26,465
		計	**W**	**517,837**	**520,258**	**521,430**	**523,029**	**521,746**
	T－W		X	816,458	682,731	676,785	786,664	760,898
税収入額に対する徴税費の割合	T/C			2.2	1.9	2.0	2.1	2.0
	X/A			1.6	1.3	1.3	1.5	1.5
	(%)							
徴税職員数（人）	吏員			133	130	131	131	129
	その他の職員			0	0	0	0	0
	計			**133**	**130**	**131**	**131**	**129**
	ほか臨時職員			16	16	16	16	16

(2) 税率の変遷（平成元年以降）

税目＼年度			平成元	2	3	4	5	6	7	8	9	10
市民税	個人	均等割	2,000円							2,500円		
		所得割	120万円以下 3% 120万円超 8% 500万円超 11%		160万円以下 3% 550万円以下 8% 550万円超 11%						200万円以下 3% 700万円以下 8% 700万円超 12%	
	法人	均等割	資本等の金額及びいわき市内の従業員数が 50億円超 50人超 3,000,000円 50億円超 50人以下 400,000円 10億円超 50億円以下 50人超 1,750,000円 10億円超 50億円以下 50人以下 400,000円 1億円超 10億円以下 50人超 1億円超 10億円以下 50人以下 150,000円 1千万円超 1億円以下 50人超 1千万円超 1億円以下 50人以下 120,000円 上記以外の法人等 50人超 120,000円 50人以下 40,000円					資本等の金額及びいわき市内の従業員数が 50億円超 50人超 3,000,000円 50億円超 50人以下 410,000円 10億円超 50億円以下 50人超 1,750,000円 10億円超 50億円以下 50人以下 410,000円 1億円超 10億円以下 50人超 400,000円 1億円超 10億円以下 50人以下 160,000円 1千万円超 1億円以下 50人超 150,000円 1千万円超 1億円以下 50人以下 130,000円 上記以外の法人等 50人超 120,000円 50人以下 50,000円					
		法人税割	資本等の金額が1億円以上の法人 14.7% 資本等の金額が1億円未満の法人 13.7%									
固定資産税			1.4% 免税点 土地 15万円未満 家屋 8万円未満 償却資産 100万円未満		1.4% 免税点 土地 30万円未満 家屋 20万円未満 償却資産 150万円未満							
軽自動車税 （環境性能割） ※R元.10創設												
軽自動車税 （種別割）			① 原動機付自転車 （電気自動車） 50cc以下 1,000円（ 700円） 90cc以下 1,200円（1,100円） 125cc以下 1,600円（1,400円） ② 軽自動車及び特殊自動車 二輪のもの 2,400円（2,200円） 三輪のもの 3,100円（2,800円） 四輪乗用営業用 5,500円（5,200円） 四輪乗用自家用 7,200円（6,500円） 四輪貨物営業用 3,000円（2,900円） 四輪貨物自家用 4,000円（3,600円） もっぱら雪上を 走行するもの 2,400円（2,200円） 農耕作業用 1,600円（1,400円） その他のもの 4,700円（4,300円） ③ 二輪の小型自動車 4,000円（3,600円） ④ ミニカー 2,500円（2,300円）					① 原動機付自転車 50cc以下 1,000円 90cc以下 1,200円 125cc以下 1,600円 ミニカー 2,500円 ② 軽自動車及び特殊自動車 二輪のもの 2,400円 三輪のもの 3,100円 四輪乗用営業用 5,500円 四輪乗用自家用 7,200円 四輪貨物営業用 3,000円 四輪貨物自家用 4,000円 もっぱら雪上を 走行するもの 2,400円 農耕作業用 1,600円 その他のもの 4,700円 ③ 二輪の小型自動車 4,000円					

※ 令和元年10月より、従来の軽自動車税は軽自動車税（種別割）と名称が変更となる。

11	12	13	14	15	16	17	18	19	20	21	22	23	24	25
同左					3,000円	3,000円（均等割額を納める夫と生計を一にする妻1,500円）	3,000円							
200万円以下 3% 700万円以下 8% 700万円超　10%								課税所得金額に対し一律6%						
同左								「資本金等の額」へ変更						
同左								「資本金等の額」へ変更						
同左														
同左														

26	27	28	29
3,500円			
同左			
同左	平成27年4月以後に開始する事業年度より 「資本金等の額」と「資本金及び資本準備金の合算額」を比較して、 大きい方の金額を税率の判定基準として適用		
平成26年10月以後に開始する事業年度より 資本金等の金額が1億円以上の法人　12.1% 資本金等の金額が1億円未満の法人　11.1%			
同左			

同左

【原動機付自転車及び二輪車等】

車種		税額
原動機付自転車	50cc以下	2,000円
	90cc以下	2,000円
	125cc以下	2,400円
	ミニカー	3,700円
小型特殊自動車	農耕作業用	2,400円
	その他のもの	5,900円
軽自動車	二輪のもの	3,600円
	専ら雪上を走行するもの	3,600円
二輪の小型自動車		6,000円

【四輪以上及び三輪の軽自動車】

車種			税額 ①	税額 ②
三輪			3,100円	3,900円
四輪以上	乗用	営業用	5,500円	6,900円
		自家用	7,200円	10,800円
	貨物	営業用	3,000円	3,800円
		自家用	4,000円	5,000円

①…平成27年3月31日以前の新規検査車両
②…平成27年4月1日以後の新規検査車両

【原動機付自転車及び二輪車等】

車種		税額
原動機付自転車	50cc以下	2,000円
	90cc以下	2,000円
	125cc以下	2,400円
	ミニカー	3,700円
小型特殊自動車	農耕作業用	2,400円
	その他のもの	5,900円
軽自動車	二輪のもの	3,600円
	専ら雪上を走行するもの	3,600円
二輪の小型自動車		6,000円

【四輪以上及び三輪の軽自動車】

車種			税額 ①	税額 ②	税額 ③ (1)	税額 ③ (2)	税額 ③ (3)	税額 ④
三輪			3,100円	3,900円	1,000円	2,000円	3,000円	4,600円
四輪以上	乗用	営業用	5,500円	6,900円	1,800円	3,500円	5,200円	8,200円
		自家用	7,200円	10,800円	2,700円	5,400円	8,100円	12,900円
	貨物	営業用	3,000円	3,800円	1,000円	1,900円	2,900円	4,500円
		自家用	4,000円	5,000円	1,300円	2,500円	3,800円	6,000円

①…平成27年3月31日以前の新規検査車両
②…平成27年4月1日以後の新規検査車両
③…②に該当する車両の内、排出ガス性能及び燃費性能に優れた環境負荷の小さいもの
ただし1年目に限る（軽課）
（1）75%軽減…電気自動車及び天然ガス自動車（平成21年排出ガス規制に適合し、かつ、平成21年排出ガス基準値より10%以上窒素酸化物の排出量が少ないもの）
（2）50%軽減…乗用のもので令和2年度燃費基準20%向上達成車、貨物のもので平成27年度燃費基準35%向上達成車
（3）25%軽減…乗用のもので令和2年度燃費基準達成車、貨物のもので平成27年度燃費基準15%向上達成車
（注）…電気自動車等を除き、いずれも平成17年排出ガス基準75%低減達成車（★★★★）に限る
④…新規検査から13年を超えている車両（重課）

30	令和元	2	3	4	5

同左

同左

同左

同左	令和元年10月以後に開始する事業年度より 資本金等の金額が1億円以上の法人　8.4% 資本金等の金額が1億円未満の法人　7.4%

同左

軽自動車の種類や取得価格に対して下表の税率を課すもの。

種類	排出ガス基準	燃費基準	税率 自家用	税率 営業用
電気自動車 燃料電池車	－	－	非課税	非課税
天然ガス自動車	平成30年排出ガス基準適合又は平成21年排出ガス基準10%低減	－	非課税	非課税
乗用車	平成30年排出ガス基準50%低減又は平成17年排出ガス基準75%低減のガソリン車・ハイブリッド車	令和12年度燃費基準75%達成かつ令和2年度燃費基準達成	非課税	非課税
		令和12年度燃費基準60%達成かつ令和2年度燃費基準達成	1%	0.5%
		令和12年度燃費基準55%達成	2%	1%
	上記に該当しないもの		2%	2%
車両総重量2.5トン以下のトラック	平成30年排出ガス基準50%低減又は平成17年排出ガス75%低減のガソリン車・ハイブリッド車	平成27年度燃費基準+25%達成	非課税	非課税
		平成27年度燃費基準+20%達成	1%	0.5%
		平成27年度燃費基準+15%達成	2%	1%
	上記に該当しないもの		2%	2%
上記に該当しないもの			2%	2%

※令和元年10月1日から課税開始
※取得価格が50万円以下の軽自動車の取得は免税
※令和元年10月1日から令和3年12月31日までの間に取得した「自家用乗用車」については、
上表の軽自動車税（環境性能割）の税率が1%分軽減される。

【原動機付自転車及び二輪車等】

車種		税額
原動機付自転車	50cc以下	2,000円
	90cc以下	2,000円
	125cc以下	2,400円
	ミニカー	3,700円
小型特殊自動車	農耕作業用	2,400円
	その他のもの	5,900円
軽自動車	二輪のもの	3,600円
	専ら雪上を走行するもの	3,600円
二輪の小型自動車		6,000円

【四輪以上及び三輪の軽自動車】

車種			税額 ①	②	③ (1)	③ (2)	③ (3)	④
三輪			3,100円	3,900円	1,000円	2,000円	3,000円	4,600円
四輪以上	乗用	営業用	5,500円	6,900円	1,800円	3,500円	5,200円	8,200円
		自家用	7,200円	10,800円	2,700円	5,400円	8,100円	12,900円
	貨物	営業用	3,000円	3,800円	1,000円	1,900円	2,900円	4,500円
		自家用	4,000円	5,000円	1,300円	2,500円	3,800円	6,000円

①…平成27年3月31日以前の新規検査車両
②…平成27年4月1日以後の新規検査車両
③…②に該当する車両の内、排出ガス性能及び燃費性能に優れた環境負荷の小さいもの
ただし1年目に限る（軽課）
(1) 75%軽減…電気自動車及び天然ガス自動車（平成21年排出ガス規制に適合し、かつ、平成21年排出ガス基準値より10%以上窒素酸化物の排出量が少ないもの。または平成30年排出ガス規制に適合するもの）
(2) 50%軽減…乗用のもので令和2年度燃費基準30%向上達成車、貨物のもので平成27年度燃費基準35%向上達成車
(3) 25%軽減…乗用のもので令和2年度燃費基準10%向上達成車、貨物のもので平成27年度燃費基準15%向上達成車
(注)…電気自動車等を除き、いずれも平成30年排出ガス基準50%低減達成車、または平成17年排出ガス基準75%低減達成車（★★★★）に限る
④…新規検査から13年を超えている車両（重課）

【原動機付自転車及び二輪車等】

車種		税額
原動機付自転車	50cc以下	2,000円
	90cc以下	2,000円
	125cc以下	2,400円
	ミニカー	3,700円
小型特殊自動車	農耕作業用	2,400円
	その他のもの	5,900円
軽自動車	二輪のもの	3,600円
	専ら雪上を走行するもの	3,600円
二輪の小型自動車		6,000円

【四輪以上及び三輪の軽自動車】

車種			税額 ①	②	③ (1)	③ (2)	③ (3)	④
三輪			3,100円	3,900円	1,000円	2,000円	3,000円	4,600円
四輪以上	乗用	営業用	5,500円	6,900円	1,800円	3,500円	5,200円	8,200円
		自家用	7,200円	10,800円	2,700円	－	－	12,900円
	貨物	営業用	3,000円	3,800円	1,000円	－	－	4,500円
		自家用	4,000円	5,000円	1,300円	－	－	6,000円

①…平成27年3月31日以前の新規検査車両
②…平成27年4月1日以後の新規検査車両
③…②に該当する車両の内、排出ガス性能及び燃費性能に優れた環境負荷の小さいもの
ただし1年目に限る（軽課）
(1) 75%軽減…電気自動車及び天然ガス自動車（平成21年排出ガス規制に適合し、かつ、平成21年排出ガス基準値より10%以上窒素酸化物の排出量が少ないもの。または平成30年排出ガス規制に適合するもの）
(2) 50%軽減…乗用のもので令和2年度燃費基準達成かつ令和12年度燃費基準90%達成車
(3) 25%軽減…乗用のもので令和2年度燃費基準達成かつ令和12年度燃費基準70%達成車
(注)…電気自動車等を除き、いずれも平成30年排出ガス基準50%低減達成車、または平成17年排出ガス基準75%低減達成車（★★★★）に限る
④…新規検査から13年を超えている車両（重課）

税目＼年度	平成元	2	3	4	5	6	7	8
市たばこ税	旧3級品以外　1,997／1,000本 旧3級品　948／1,000本							
鉱産税	鉱山の山元販売価格×1％（価格 200万円以下 0.7％）							
特別土地保有税	保有分　土地の取得価格又は修正取得価格× 1.4％－固定資産税相当額 免税点 5,000 ㎡未満 取得分　土地の取得価格× 3％－不動産取得税相当額							
入湯税	1人1日　150円							
都市計画税	0.3%							
事業所税 事業分 資産割	事業所床面積　1㎡につき 600円　免税点　合計床面積 1,000 ㎡以下							
事業所税 事業分 従業者割	従業者給与総額 × 0.25 ％　免税点　合計従業者数 100 人以下							
事業所税 新増設分	新増設事業所床面積 1㎡につき 6,000円　免税点　新増設床面積 2,000 ㎡以下							
交付金	前年3月31日現在の財産台帳記載価格× 1.4％（法で特別の定めのあるものを除く）							
納付金	※ 昭和63年度より平成14年度まで納付金は廃止							

※ 平成元年度より、市たばこ消費税は市たばこ税となる。

9	10	11	12	13	14	15	16	17
4月から 旧3級品以外 2,434／1,000 旧3級品 1,155／1,000		5月から 旧3級品以外 2,668／1,000 旧3級品 1,266／1,000				7月から 旧3級品以外 2,977／1,000 旧3級品 1,412／1,000		
同左								
同左						課税停止		
同左								
同左								
同左								
同左								
同左						廃止		
同左								
同左						総務大臣が決定した固定資産の価格 ×1/2×1.4%		

18	19	20	21	22	23	24	25	26	27
7月から 旧3級品以外 3,298／1,000 旧3級品 1,564／1,000				10月から 旧3級品以外 4,618／1,000 旧3級品 2,190／1,000			4月から 旧3級品以外 5,262／1,000 旧3級品 2,495／1,000		
同左									
課税停止									
同左									
同左									
同左									
同左									
廃止									
同左									
同左	廃止								

28	29	30	令和元	2	3	4	5
4月から 旧3級品以外 5,262／1,000 旧3級品 2,925／1,000	4月から 旧3級品以外 5,262／1,000 旧3級品 3,355／1,000	10月から 旧3級品以外 5,692／1,000 4月から 旧3級品 4,000／1,000	10月から 旧3級品以外 5,692／1,000 旧3級品 5,692／1,000	10月から 旧3級品以外 6,122／1,000 旧3級品 6,122／1,000	10月から 旧3級品以外 6,552／1,000 旧3級品 6,552／1,000		
同左							
課税停止							
同左							
同左							
同左							
同左							
廃止							
同左							
廃止							

(3)　市税及び国民健康保険税一覧表

		課税客体	納税義務者
市民税		個人　市内に住所を有する個人(均等割・所得割) 市内に事務所、事業所又は家屋敷を有する個人で当該市内に住所を有しない者(均等割)	
		法人　市内に事務所、事業所を有する法人(均等割・法人税割) 市内に寮、宿泊所、その他これに類する施設を有する法人で当該市内に事務所、事業所を有しないもの及び市内に事務所、事業所又は寮等を有する法人ではない社団又は財団で、代表者又は管理人の定めのあるもの(収益事業を行うものを除く)(均等割)	
固定資産税		土地 家屋 償却資産	固定資産の所有者
軽自動車税	環境性能割	三輪以上の軽自動車(特殊自動車を除く)	軽自動車の取得者
	種別割	原動機付自転車 軽自動車 小型特殊自動車 二輪の小型自動車	軽自動車等の所有者又はその使用者
市たばこ税		売渡しに係る製造たばこ	卸売販売業者等
鉱産税		鉱物の掘採事業	鉱業者
特別土地保有税		土地の保有又はその取得 ※平成15年度より新規課税停止	土地の所有者又は取得者
入湯税		鉱泉浴場における入湯	入湯客
都市計画税		市街化区域に所在する土地、家屋	当該土地、家屋の所有者
事業所税		事業所において法人又は個人の行う事業	当該事業を行う者
交付金		国、地方公共団体の固定資産で貸付資産等	国、地方公共団体
国民健康保険税		被保険者	被保険者が属する世帯主

賦課期日	申　告　期　限	納　　期 （納期限日が土・日・祝祭日になる場合は 金融機関の翌営業日を納期限とする。）
1月1日	個　人 個人申告書　　3月15日 給与支払報告書　　1月31日 法　人 該当法人の事業年度終了の日から 2か月以内	個　人 普通徴収　第1期　　6月1日～6月30日 第2期　　8月1日～8月31日 第3期　　10月1日～10月31日 第4期　　翌年1月1日～1月31日 特別徴収　毎月分（6月～翌年5月） 徴収の翌月10日 法　人 申告期限と同じ
1月1日	償却資産の申告 1月31日 住宅用地の申告(所有者、用途に変更のある場合) 1月31日	第1期　　4月1日～4月30日 第2期　　7月1日～7月31日 第3期　　12月1日～12月25日 第4期　　翌年2月1日～2月末日
取得時	軽自動車の取得時	軽自動車の取得時
4月1日	新規登録及び変更申告 所有者等となった日及び所有者等に 変更が生じた日から15日以内 廃車申告 所有者等でなくなった日から30日以内	5月1日～5月31日
	翌月末日	翌月末日
	翌月10日～末日	翌月10日～末日
保有分 1月1日 取得分 1月1日 7月1日	保有分については5月31日 取得分については 1月1日前1年以内に取得の場合　2月末日 7月1日前1年以内に取得の場合　8月31日	申告期限と同じ
	翌月15日（特別徴収）	翌月15日
1月1日		固定資産税の納期と同じ
	法　人・・・事業年度終了の日から2か月以内 個　人・・・翌年の3月15日	申告期限と同じ
	前年11月30日（通知）	6月30日
4月1日	被保険者に異動のあった日から14日以内	第1期　　7月1日～7月31日 第2期　　8月1日～8月31日 第3期　　9月1日～9月30日 第4期　　10月1日～10月31日 第5期　　11月1日～11月30日 第6期　　12月1日～12月25日 第7期　　翌年1月1日～1月31日 第8期　　翌年2月1日～2月末日

市　税　概　要
令和6年度版
令和6年11月発行
編集・発行　いわき市　財政部　税務課
〒970-8686　福島県いわき市平字梅本21番地
電話番号　（０２４６）２２－７４２２